

**СЕЛЬСКОЕ ХОЗЯЙСТВО
ОМСКОЙ ОБЛАСТИ
НАКАНУНЕ, ВО ВРЕМЯ И ПОСЛЕ
ВЕЛИКОЙ ОТЕЧЕСТВЕННОЙ ВОЙНЫ**

1941-1945



СЕЛЬСКОЕ ХОЗЯЙСТВО ОМСКОЙ ОБЛАСТИ НАКАНУНЕ ВЕЛИКОЙ ОТЕЧЕСТВЕННОЙ ВОЙНЫ

ПОСЕВНЫЕ ПЛОЩАДИ СЕЛЬСКОХОЗЯЙСТВЕННЫХ КУЛЬТУР В ХОЗЯЙСТВАХ ВСЕХ КАТЕГОРИЙ



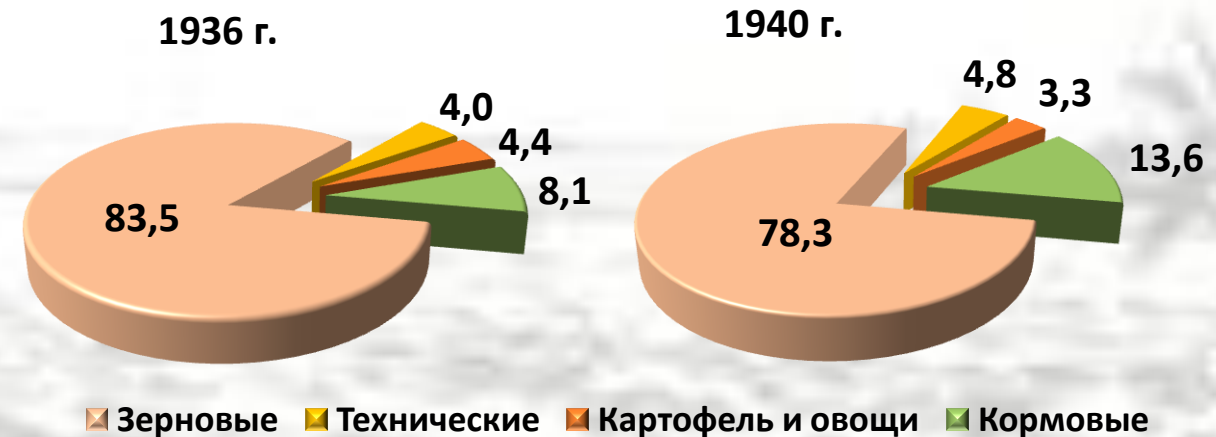
СЕЛЬСКОЕ ХОЗЯЙСТВО ОМСКОЙ ОБЛАСТИ НАКАНУНЕ ВЕЛИКОЙ ОТЕЧЕСТВЕННОЙ ВОЙНЫ

ИЗМЕНЕНИЕ ПОСЕВНОЙ ПЛОЩАДИ СЕЛЬСКОХОЗЯЙСТВЕННЫХ КУЛЬТУР В ХОЗЯЙСТВАХ ВСЕХ КАТЕГОРИЙ

Изменение посевной площади к 1936 году,
тысяч гектаров




Структура посевных площадей
сельскохозяйственных культур по видам, в процентах



Удельный вес посевной
площади колхозов в посевах
сельскохозяйственных культур
в 1940 году – **81,3 %**


СЕЛЬСКОЕ ХОЗЯЙСТВО ОМСКОЙ ОБЛАСТИ НАКАНУНЕ ВЕЛИКОЙ ОТЕЧЕСТВЕННОЙ ВОЙНЫ

ВАЛОВОЙ СБОР И УРОЖАЙНОСТЬ СЕЛЬСКОХОЗЯЙСТВЕННЫХ КУЛЬТУР В 1940 ГОДУ (в первоначально-оприходованном весе)



СЕЛЬСКОЕ ХОЗЯЙСТВО ОМСКОЙ ОБЛАСТИ НАКАНУНЕ ВЕЛИКОЙ ОТЕЧЕСТВЕННОЙ ВОЙНЫ

ПОГОЛОВЬЕ СКОТА В ХОЗЯЙСТВАХ ВСЕХ КАТЕГОРИЙ (на конец года)



Доля поголовья скота, содержащегося в колхозах:

	1936 г.	1940 г.
Крупный рогатый скот	44,4%	54,9%
Свиньи	34,7%	42,7%
Лошади	82,5%	85,4%
Овцы и козы	40,7%	56,0%

РОСТ
доли колхозов
к 1936 году
по всем видам скота

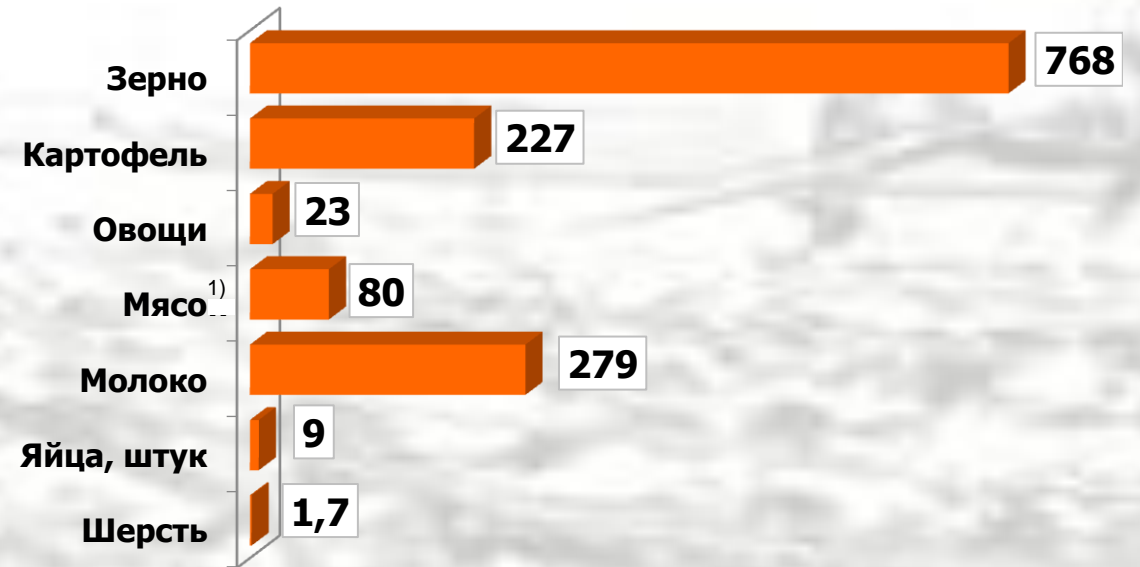
СЕЛЬСКОЕ ХОЗЯЙСТВО ОМСКОЙ ОБЛАСТИ НАКАНУНЕ ВЕЛИКОЙ ОТЕЧЕСТВЕННОЙ ВОЙНЫ

ПРОИЗВОДСТВО ПРОДУКЦИИ СЕЛЬСКОГО ХОЗЯЙСТВА В ХОЗЯЙСТВАХ ВСЕХ КАТЕГОРИЙ В 1940 ГОДУ

ПРОДУКЦИЯ ЖИВОТНОВОДСТВА



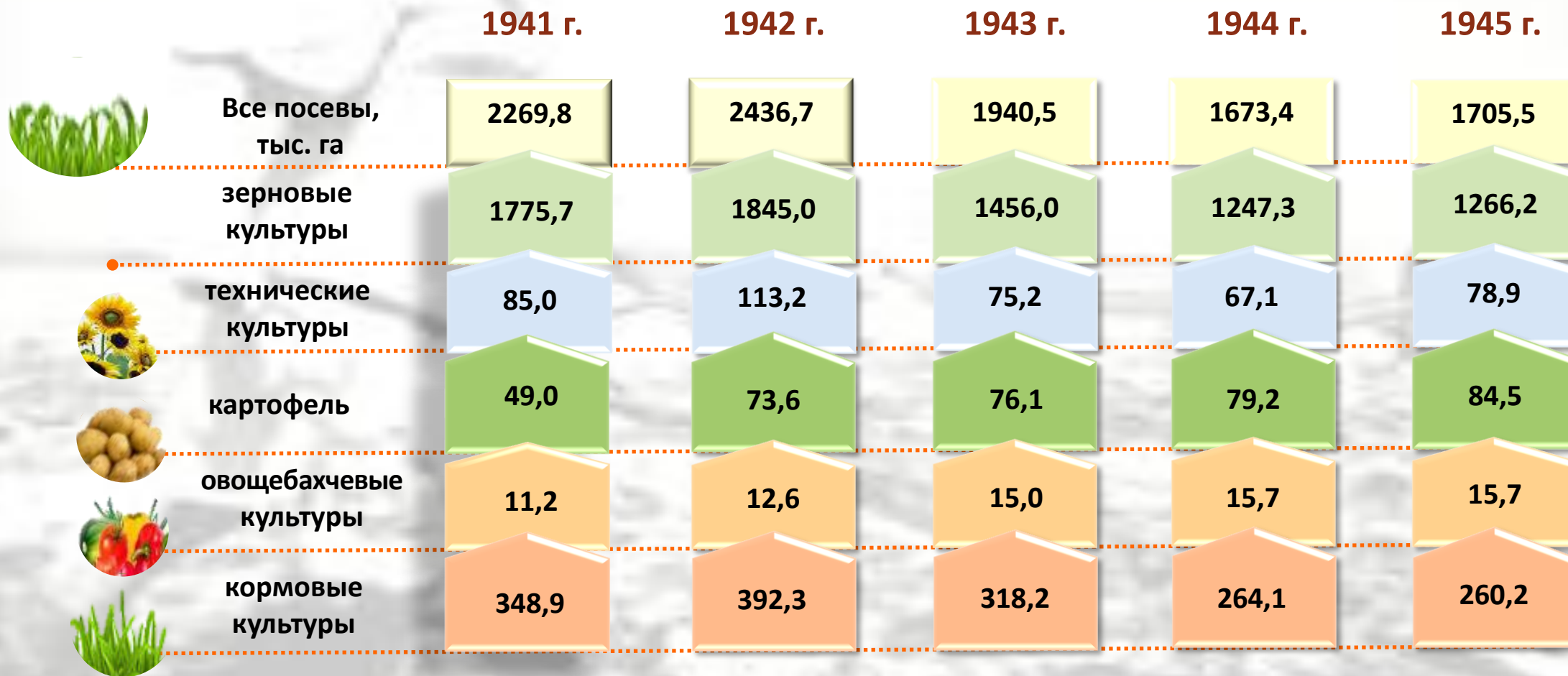
ПРОДУКТЫ СЕЛЬСКОГО ХОЗЯЙСТВА НА ДУШУ НАСЕЛЕНИЯ, килограммов



¹⁾ В живом весе.

СЕЛЬСКОЕ ХОЗЯЙСТВО ОМСКОЙ ОБЛАСТИ ВО ВРЕМЯ ВЕЛИКОЙ ОТЕЧЕСТВЕННОЙ ВОЙНЫ

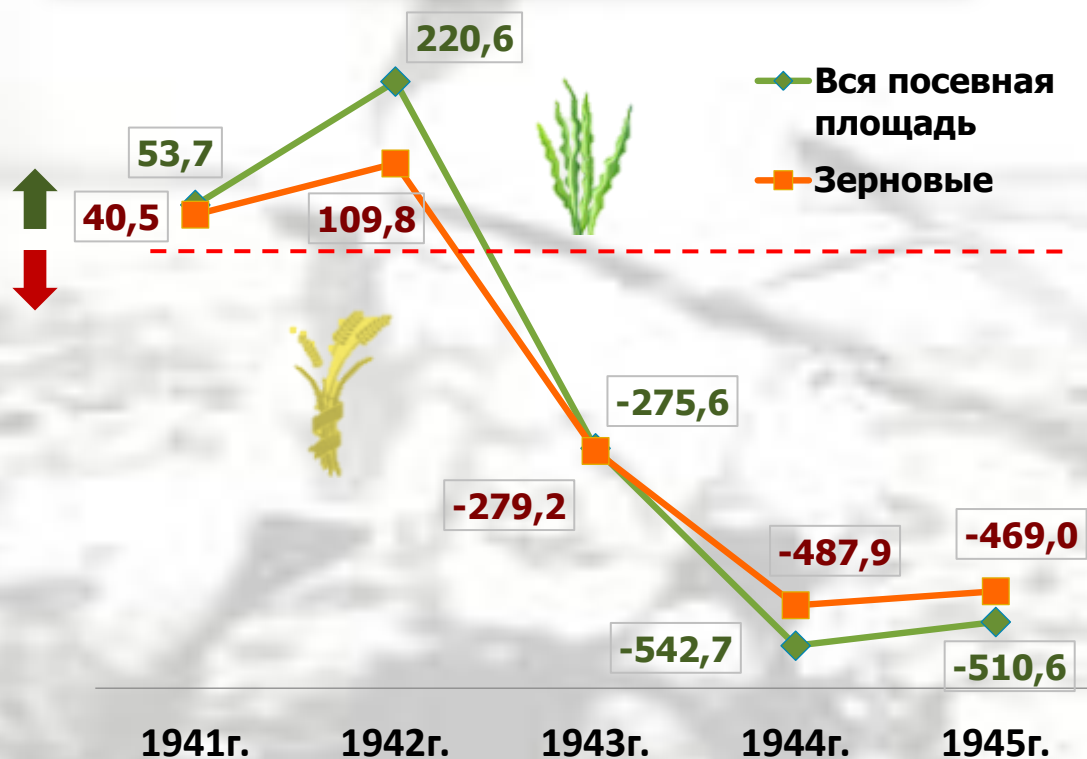
ПОСЕВНЫЕ ПЛОЩАДИ СЕЛЬСКОХОЗЯЙСТВЕННЫХ КУЛЬТУР В ХОЗЯЙСТВАХ ВСЕХ КАТЕГОРИЙ



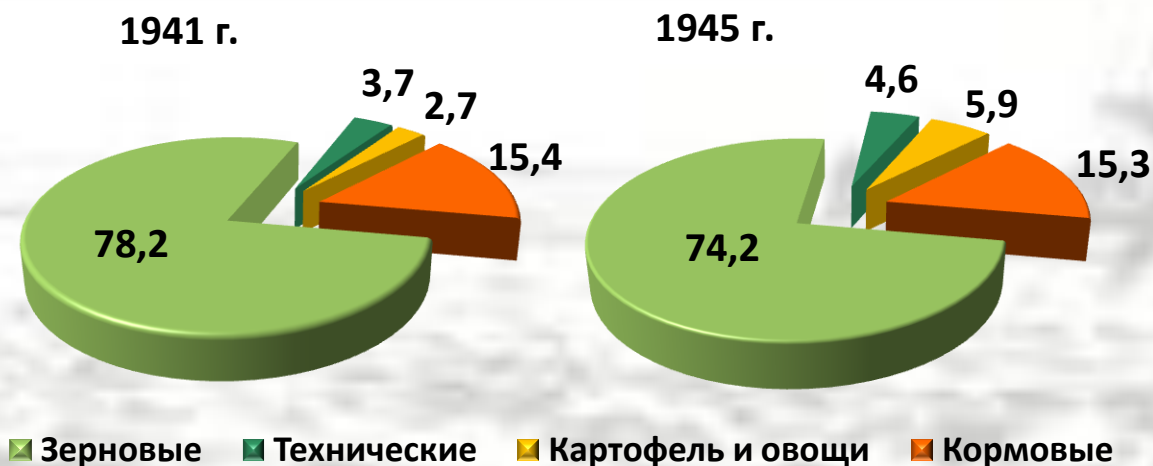
СЕЛЬСКОЕ ХОЗЯЙСТВО ОМСКОЙ ОБЛАСТИ ВО ВРЕМЯ ВЕЛИКОЙ ОТЕЧЕСТВЕННОЙ ВОЙНЫ

ИЗМЕНЕНИЕ ПОСЕВНОЙ ПЛОЩАДИ СЕЛЬСКОХОЗЯЙСТВЕННЫХ КУЛЬТУР В ХОЗЯЙСТВАХ ВСЕХ КАТЕГОРИЙ

Изменение посевной площади к 1940 году,
тысяч гектаров



Структура посевных площадей
сельскохозяйственных культур по видам, в процентах



Удельный вес посевной
площади колхозов в посевах
сельскохозяйственных культур
в 1945 году – **77,2 %**

СЕЛЬСКОЕ ХОЗЯЙСТВО ОМСКОЙ ОБЛАСТИ ВО ВРЕМЯ ВЕЛИКОЙ ОТЕЧЕСТВЕННОЙ ВОЙНЫ

ВАЛОВОЙ СБОР И УРОЖАЙНОСТЬ СЕЛЬСКОХОЗЯЙСТВЕННЫХ КУЛЬТУР В 1945 ГОДУ (в первоначально-оприходованном весе)



¹⁾ Посева прошлых лет.

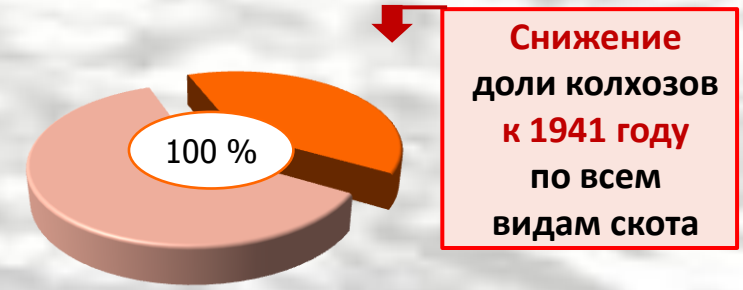
СЕЛЬСКОЕ ХОЗЯЙСТВО ОМСКОЙ ОБЛАСТИ ВО ВРЕМЯ ВЕЛИКОЙ ОТЕЧЕСТВЕННОЙ ВОЙНЫ

ПОГОЛОВЬЕ СКОТА В ХОЗЯЙСТВАХ ВСЕХ КАТЕГОРИЙ (на конец года; тысяч голов)

	1941 г.	1942 г.	1943 г.	1944 г.	1945 г.
Крупный рогатый скот	587,4	694,5	602,7	601,5	659,7
из него коровы	295,2	326,2	296,6	284,8	296,7
Свиньи	156,4	178,9	89,0	85,9	109,1
Лошади	184,7	186,4	123,6	94,4	97,5
Овцы и козы	786,0	929,3	699,9	682,3	696,8

Доля поголовья скота, содержащегося в колхозах:

	1941 г.	1945 г.
крупный рогатый скот	53,5%	39,3%
свиньи	52,1%	27,6%
лошади	85,1%	80,0%
овцы и козы	61,2%	48,8%



СЕЛЬСКОЕ ХОЗЯЙСТВО ОМСКОЙ ОБЛАСТИ В ПЕРИОД ВОССТАНОВЛЕНИЯ НАРОДНОГО ХОЗЯЙСТВА

ПОСЕВНЫЕ ПЛОЩАДИ СЕЛЬСКОХОЗЯЙСТВЕННЫХ КУЛЬТУР В ХОЗЯЙСТВАХ ВСЕХ КАТЕГОРИЙ



	1946 г.	1947 г.	1948 г.	1949 г.	1950 г.	
	1664,9	1739,6	1969,3	2141,3	2374,9	Все посеы
	1226,8	1311,2	1497,7	1584,0	1721,3	Зерновые культуры
	82,7	80,4	93,1	115,8	127,2	Технические культуры
	81,6	71,4	76,1	86,7	80,9	Картофель
	12,6	12,7	11,6	10,8	9,6	Овощебахчевые культуры
	261,2	263,9	290,8	344,0	435,9	Кормовые культуры

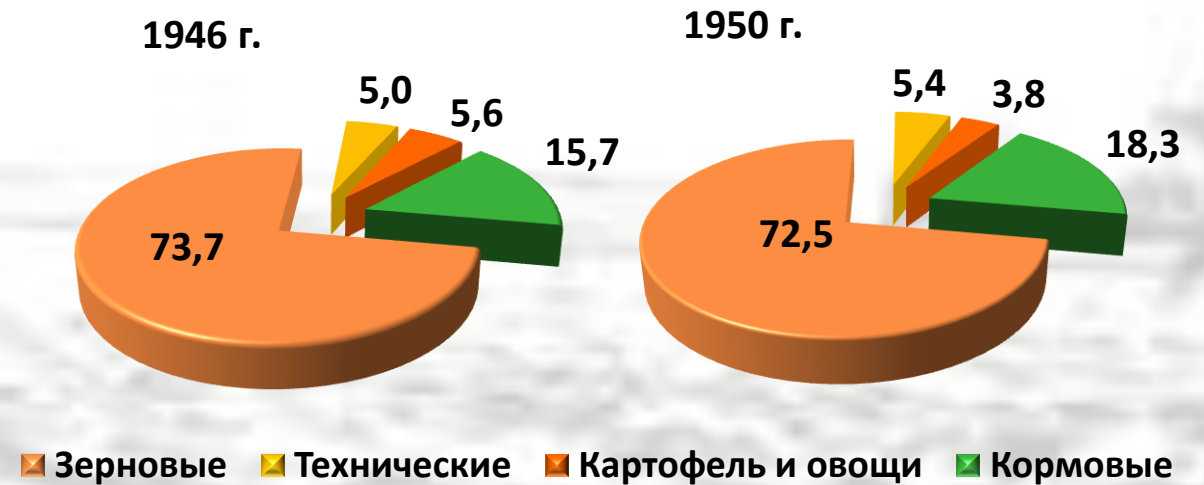
СЕЛЬСКОЕ ХОЗЯЙСТВО ОМСКОЙ ОБЛАСТИ В ПЕРИОД ВОССТАНОВЛЕНИЯ НАРОДНОГО ХОЗЯЙСТВА

ИЗМЕНЕНИЕ ПОСЕВНОЙ ПЛОЩАДИ СЕЛЬСКОХОЗЯЙСТВЕННЫХ КУЛЬТУР В ХОЗЯЙСТВАХ ВСЕХ КАТЕГОРИЙ

Изменение посевной площади к 1945 году,
тысяч гектаров



Структура посевных площадей
сельскохозяйственных культур по видам, в процентах



Удельный вес посевной
площади колхозов в посевах
сельскохозяйственных культур
в 1950 году – **79,0 %**

СЕЛЬСКОЕ ХОЗЯЙСТВО ОМСКОЙ ОБЛАСТИ В ПЕРИОД ВОССТАНОВЛЕНИЯ НАРОДНОГО ХОЗЯЙСТВА

ВАЛОВОЙ СБОР И УРОЖАЙНОСТЬ СЕЛЬСКОХОЗЯЙСТВЕННЫХ КУЛЬТУР В 1950 ГОДУ (в первоначально-оприходованном весе)

ОВОЩЕБАХЧЕВЫЕ КУЛЬТУРЫ

валовой сбор –
64,7 тыс. т
урожайность –
67 ц/га

КАРТОФЕЛЬ

валовой сбор –
950,5 тыс. т
урожайность –
117 ц/га

ЗЕРНОВЫЕ КУЛЬТУРЫ

валовой сбор –
1817,9 тыс. т
урожайность –
10,6 ц/га

МНОГОЛЕТНИЕ ТРАВЫ ¹⁾

валовой сбор –
351,9 тыс. т
урожайность –
13,3 ц/га

	Валовой сбор, тыс. т	Урожайность, ц/га
Пшеница яровая	1041,0	10,5
Овес	417,5	11,6
Рожь озимая	270,2	10,7
Ячмень яровой	45,9	9,5

¹⁾ Посева прошлых лет.

СЕЛЬСКОЕ ХОЗЯЙСТВО ОМСКОЙ ОБЛАСТИ В ПЕРИОД ВОССТАНОВЛЕНИЯ НАРОДНОГО ХОЗЯЙСТВА

ПОГОЛОВЬЕ СКОТА В ХОЗЯЙСТВАХ ВСЕХ КАТЕГОРИЙ (на конец года; тысяч голов)

1946 г. 1947 г. 1948 г. 1949 г. 1950 г.

696,8 752,3 812,6 803,5 826,4

ИЗ НЕГО КОРОВЫ:

309,4 327,2 333,7 321,1 333,6

118,5 102,8 130,6 192,1 281,5

106,2 114,1 127,9 139,8 152,8

1946 г. 1947 г. 1948 г. 1949 г. 1950 г.

106,2 114,1 127,9 139,8 152,8

700,2 746,6 773,9 839,2 895,4



Доля поголовья скота, содержащегося в колхозах:
крупный рогатый скот – 53,6%,
свиньи – 66,4%,
лошади – 79,6%,
овцы и козы – 73,7%

РОСТ
доли колхозов
к 1946 году
по всем видам скота

Доля поголовья скота, содержащегося в колхозах:
крупный рогатый скот – 38,9%,
свиньи – 30,5%,
лошади – 79,1%,
овцы и козы – 49,4%

1946 г.

1950 г.



СЕЛЬСКОЕ ХОЗЯЙСТВО ОМСКОЙ ОБЛАСТИ В ПЕРИОД ВОССТАНОВЛЕНИЯ НАРОДНОГО ХОЗЯЙСТВА

ПРОИЗВОДСТВО ПРОДУКЦИИ СЕЛЬСКОГО ХОЗЯЙСТВА В ХОЗЯЙСТВАХ ВСЕХ КАТЕГОРИЙ В 1950 ГОДУ

ПРОДУКЦИЯ ЖИВОТНОВОДСТВА



ПРОДУКТЫ СЕЛЬСКОГО ХОЗЯЙСТВА НА ДУШУ НАСЕЛЕНИЯ, КИЛОГРАММОВ

