ТЕРРИТОРИАЛЬНЫЙ ОРГАН ФЕДЕРАЛЬНОЙ СЛУЖБЫ ГОСУДАРСТВЕННОЙ СТАТИСТИКИ ПО ОМСКОЙ ОБЛАСТИ

Численность и заработная плата отдельных категорий работников социальной сферы и науки Омской области

январь – декабрь 2022 года

ТЕРРИТОРИАЛЬНЫЙ ОРГАН
ФЕДЕРАЛЬНОЙ СЛУЖБЫ
ГОСУДАРСТВЕННОЙ СТАТИСТИКИ
ПО ОМСКОЙ ОБЛАСТИ

Численность и заработная плата отдельных категорий работников социальной сферы и науки Омской области

Омскстат

январь – декабрь 2022 года

01 Среднесписочная численность отдельных категорий работников социальной сферы и науки

02 Темпы прироста (снижения) среднесписочной численности отдельных категорий работников социальной сферы и науки

03 Структура среднесписочной численности работников социальной сферы и науки по категориям персонала, формам собственности и видам деятельности организаций

04 Среднемесячная заработная плата отдельных категорий работников социальной сферы и науки

05 Темпы прироста (снижения) среднемесячной заработной платы отдельных категорий работников социальной сферы и науки

06 Отношение среднемесячной заработной платы отдельных категорий работников социальной сферы и науки к среднемесячному доходу от трудовой деятельности

* Ежеквартальные данные оперативной статистики

СРЕДНЕСПИСОЧНАЯ ЧИСЛЕННОСТЬ

отдельных категорий работников социальной сферы и науки

январь – декабрь 2022 года, человек

Среднесписочная численность работников социальной сферы и науки

68 888 чел.

ИЗМЕНЕНИЕ

Январь – декабрь 2022 г.
к январю – декабрю 2021 г.

- 2,0%

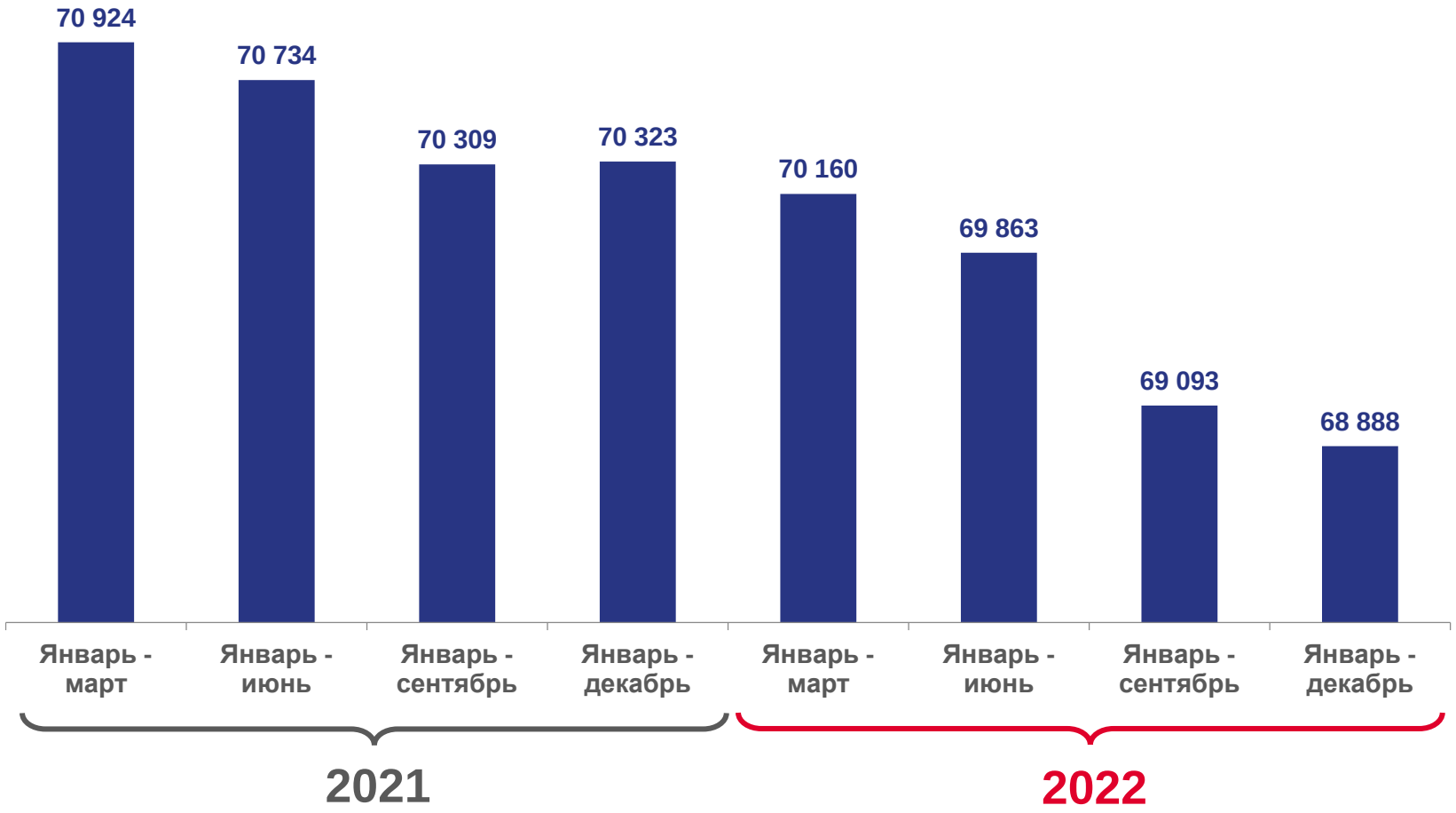

СРЕДНЕСПИСОЧНАЯ ЧИСЛЕННОСТЬ

отдельных категорий работников социальной сферы и науки

январь – декабрь 2022 года, человек

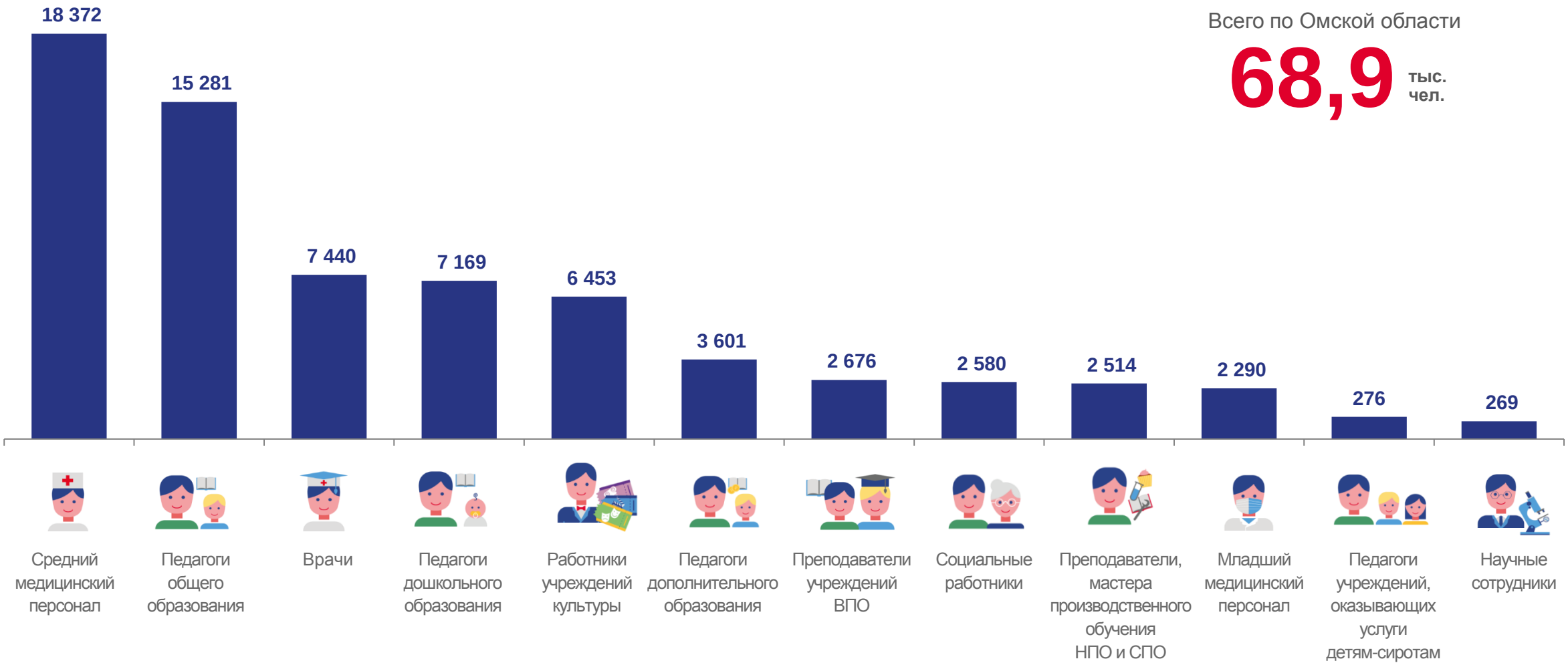

Всего по Омской области

68,9 тыс. чел.

ТЕМПЫ ПРИРОСТА (СНИЖЕНИЯ) СРЕДНЕСПИСОЧНОЙ ЧИСЛЕННОСТИ

отдельных категорий работников социальной сферы и науки

январь – декабрь 2022 года, в % к январю – декабрю 2021 года

СТРУКТУРА СРЕДНЕСПИСОЧНОЙ ЧИСЛЕННОСТИ

работников социальной сферы и науки по категориям персонала

январь – декабрь 2022 года, в % к итогу

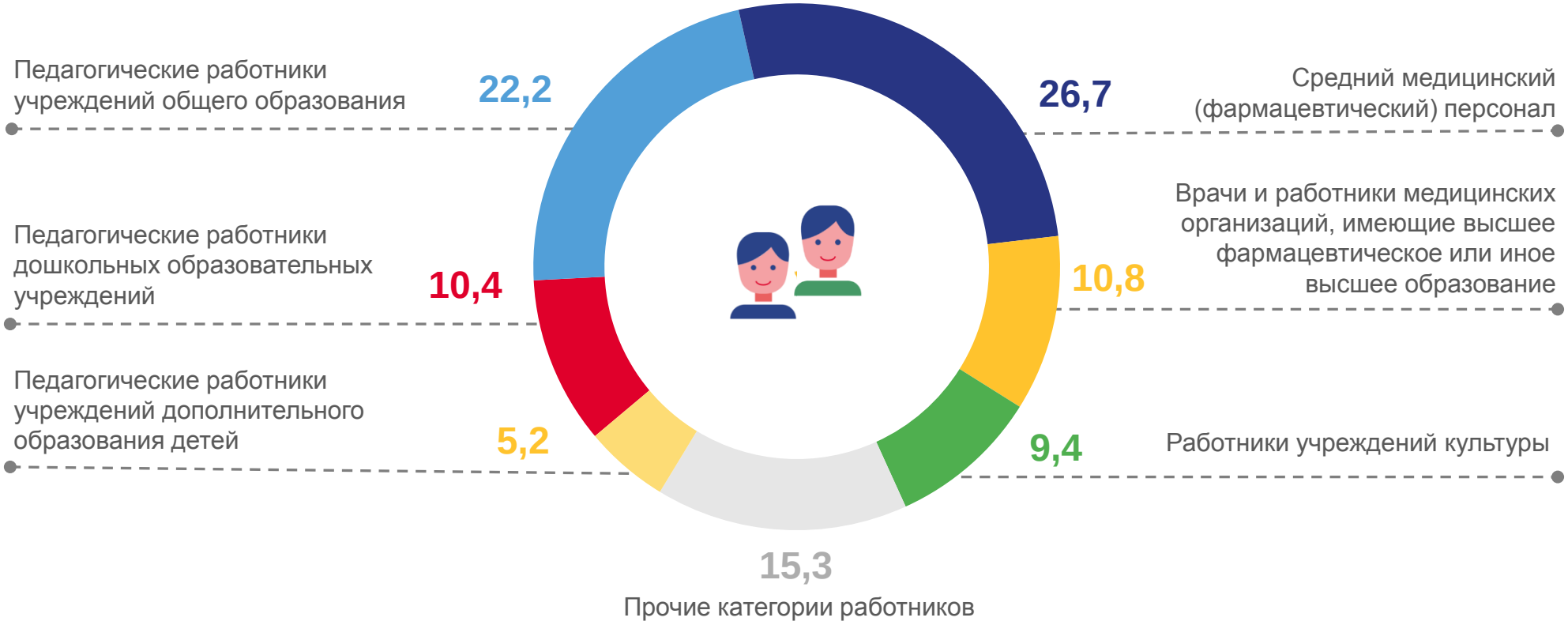

СТРУКТУРА СРЕДНЕСПИСОЧНОЙ ЧИСЛЕННОСТИ

работников социальной сферы и науки по формам собственности и видам деятельности организаций

январь – декабрь 2022 года, в % к итогу

- Федеральная собственность
- Собственность Омской области
- Муниципальная собственность

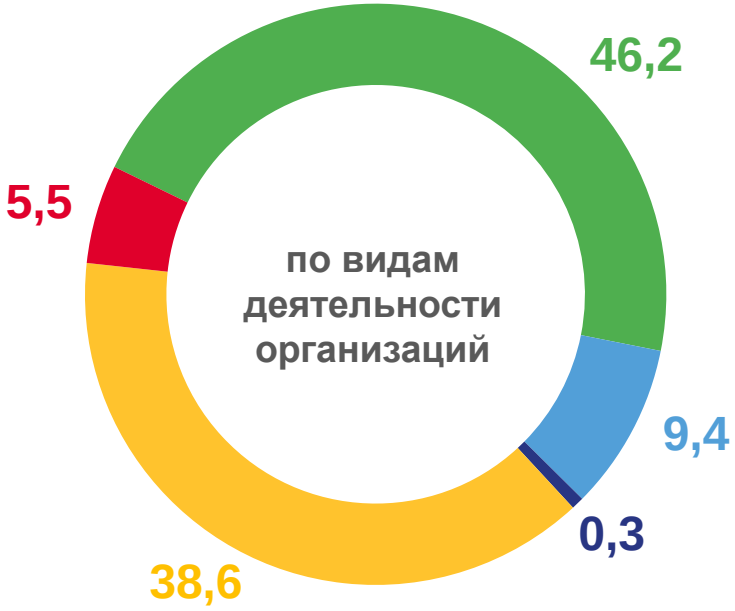

- Образование
- Культура и спорт
- Научные исследования и разработки
- Здравоохранение
- Предоставление социальных услуг

СРЕДНЕМЕСЯЧНАЯ ЗАРАБОТНАЯ ПЛАТА

отдельных категорий работников социальной сферы и науки

январь – декабрь 2022 года, рублей

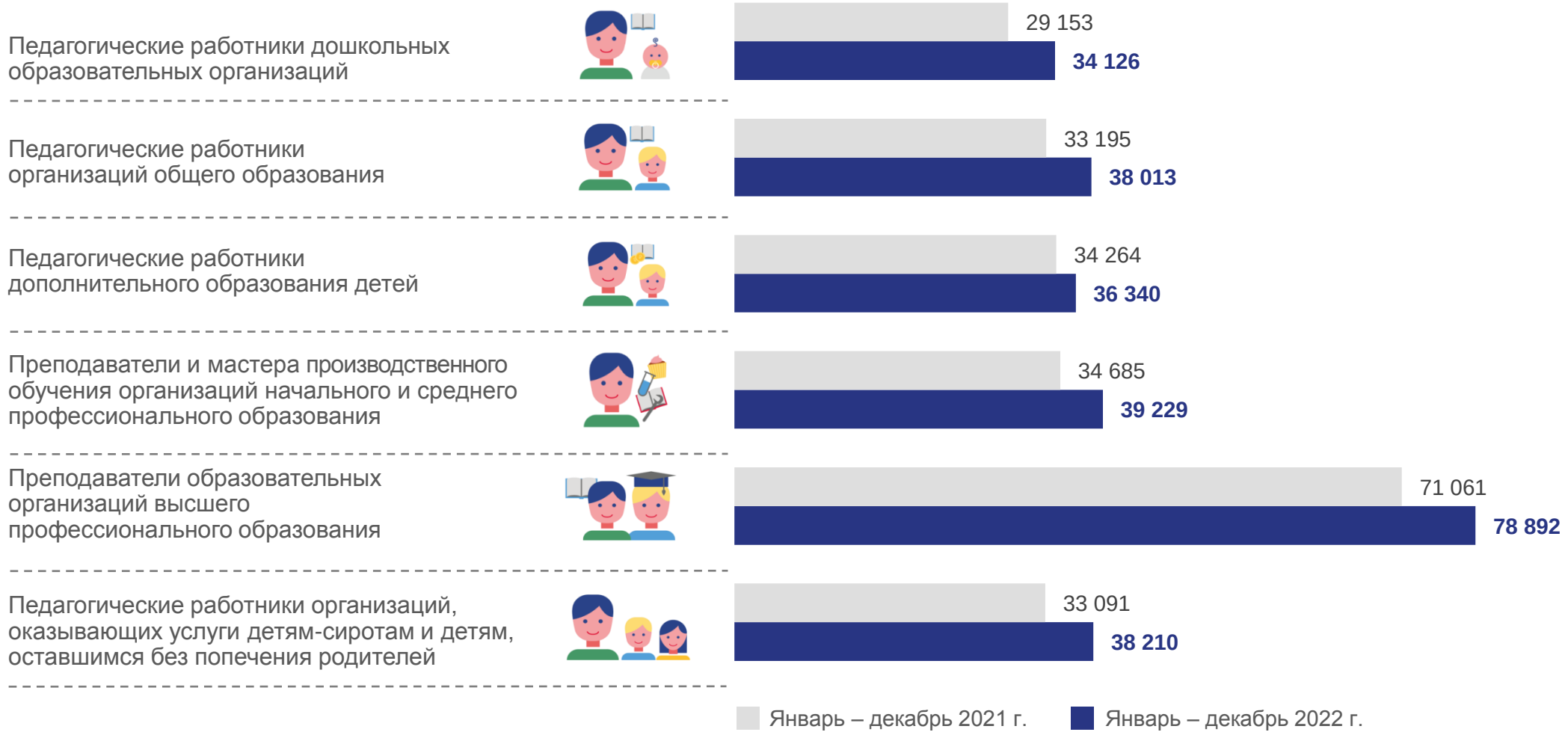

СРЕДНЕМЕСЯЧНАЯ ЗАРАБОТНАЯ ПЛАТА

отдельных категорий работников социальной сферы и науки

январь – декабрь 2022 года, рублей

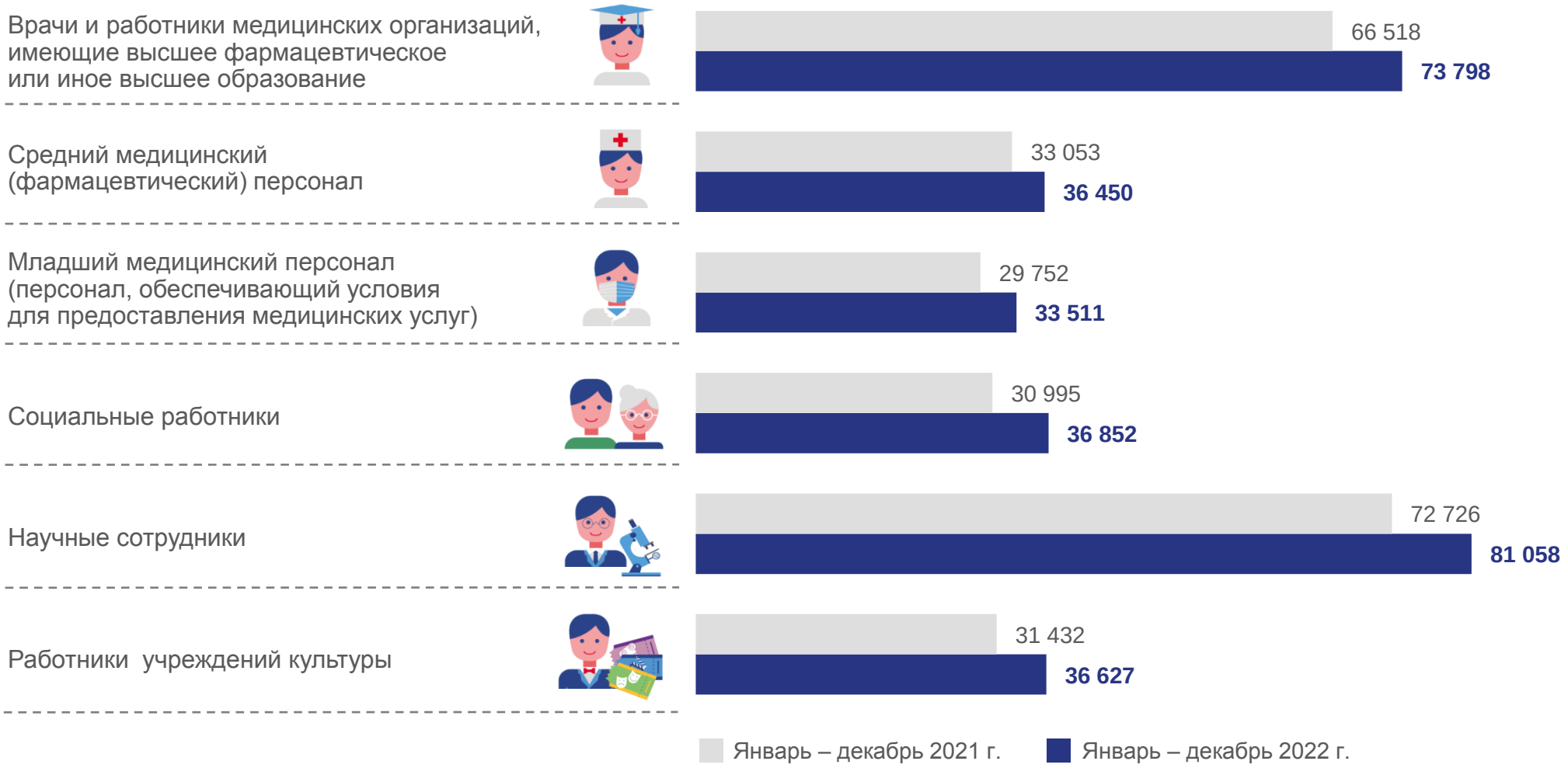

ТЕМПЫ ПРИРОСТА (СНИЖЕНИЯ) СРЕДНЕМЕСЯЧНОЙ ЗАРАБОТНОЙ ПЛАТЫ

отдельных категорий работников социальной сферы и науки

январь – декабрь 2022 года, в % к январю – декабрю 2021 года

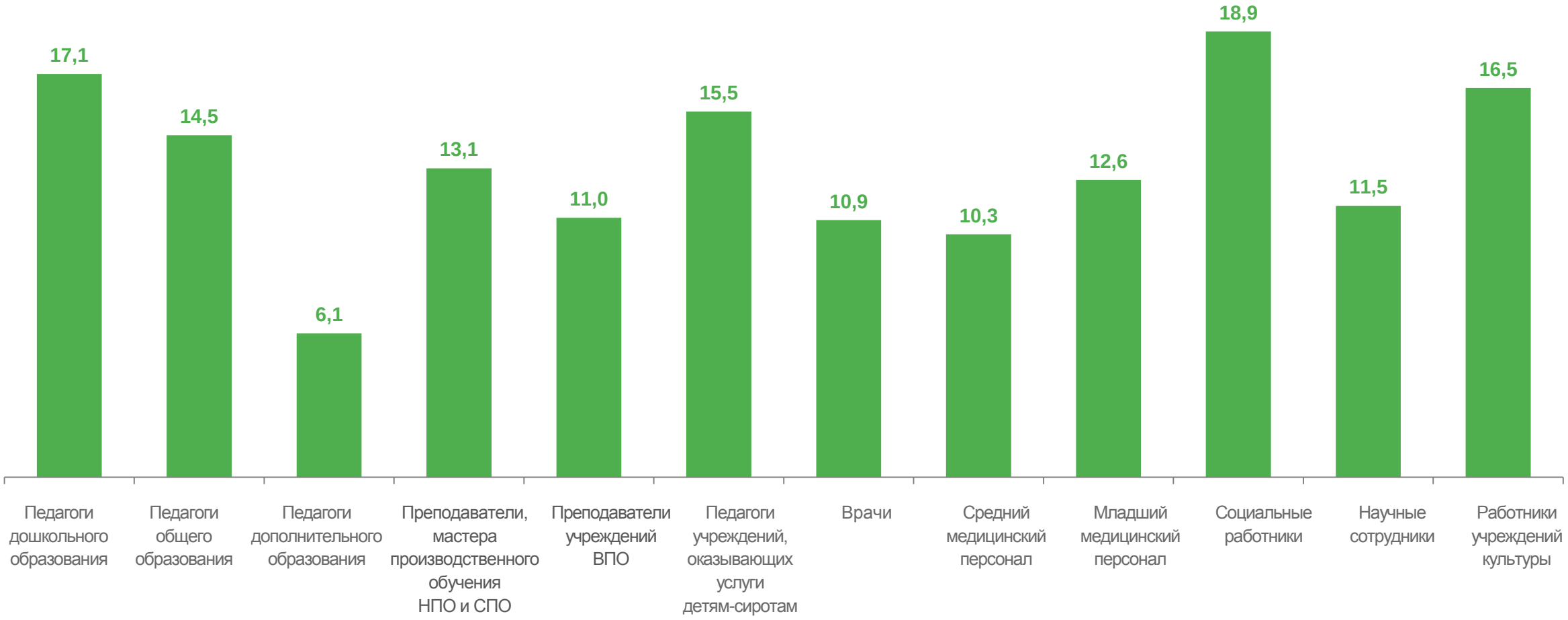

ТЕМПЫ ПРИРОСТА (СНИЖЕНИЯ) СРЕДНЕМЕСЯЧНОЙ ЗАРАБОТНОЙ ПЛАТЫ

отдельных категорий работников социальной сферы и науки

январь – декабрь 2022 года, в % к январю – сентябрю 2022 года

ОТНОШЕНИЕ СРЕДНЕМЕСЯЧНОЙ ЗАРАБОТНОЙ ПЛАТЫ

отдельных категорий работников социальной сферы и науки к среднемесячному доходу от трудовой деятельности

январь – декабрь 2022 года, в %

Среднемесячный доход от трудовой деятельности

37 505 руб.

Целевые индикаторы в соответствии с указами Президента РФ от 07.05.2012 № 597, от 28.12.2012 № 1688

Отношение среднемесячной заработной платы к среднемесячному доходу от трудовой деятельности

* К среднемесячной заработной плате в сфере общего образования.
** К среднемесячной заработной плате учителей.