ТЕРРИТОРИАЛЬНЫЙ ОРГАН ФЕДЕРАЛЬНОЙ СЛУЖБЫ ГОСУДАРСТВЕННОЙ СТАТИСТИКИ ПО ОМСКОЙ ОБЛАСТИ

Численность и заработная плата отдельных категорий работников социальной сферы и науки Омской области

январь – декабрь 2021 года

ТЕРРИТОРИАЛЬНЫЙ ОРГАН
ФЕДЕРАЛЬНОЙ СЛУЖБЫ
ГОСУДАРСТВЕННОЙ СТАТИСТИКИ
ПО ОМСКОЙ ОБЛАСТИ

Численность и заработная плата отдельных категорий работников социальной сферы и науки Омской области

Омскстат

январь – декабрь 2021 года

01 Среднесписочная численность отдельных категорий работников социальной сферы и науки

02 Темпы прироста (снижения) среднесписочной численности отдельных категорий работников социальной сферы и науки

03 Структура среднесписочной численности работников социальной сферы и науки по категориям персонала, формам собственности и видам деятельности организаций

04 Среднемесячная заработная плата отдельных категорий работников социальной сферы и науки

05 Темпы прироста (снижения) среднемесячной заработной платы отдельных категорий работников социальной сферы и науки

06 Отношение среднемесячной заработной платы отдельных категорий работников социальной сферы и науки к среднемесячному доходу от трудовой деятельности

* Ежеквартальные данные оперативной статистики

СРЕДНЕСПИСОЧНАЯ ЧИСЛЕННОСТЬ

отдельных категорий работников социальной сферы и науки

январь – декабрь 2021 года

Среднесписочная численность работников социальной сферы и науки

70 323 чел.

Январь декабрь 2021 г. к январю – декабрю 2020 г.

99,1%

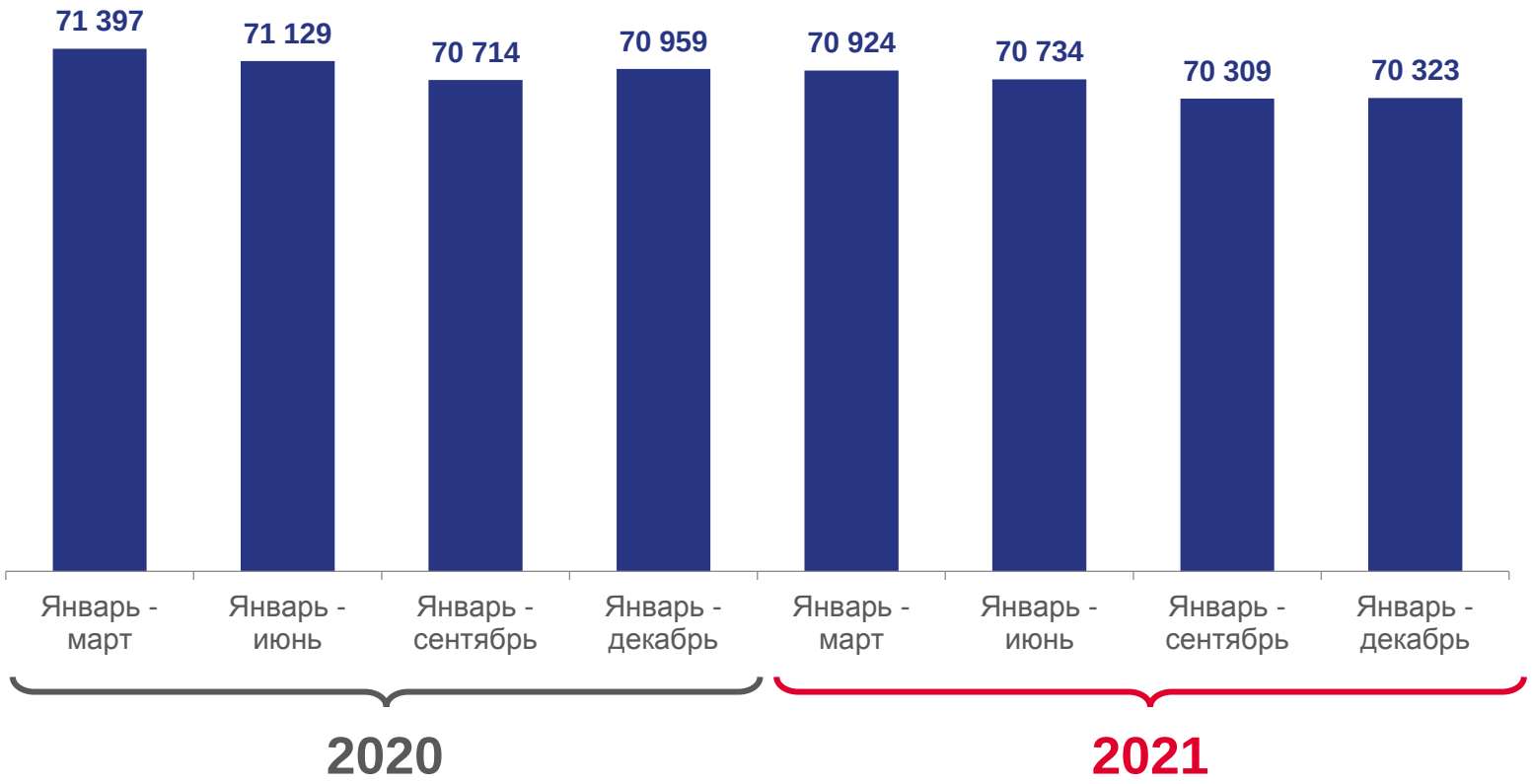

СРЕДНЕСПИСОЧНАЯ ЧИСЛЕННОСТЬ

отдельных категорий работников социальной сферы и науки

январь – декабрь 2021 года, человек

Всего по Омской области **70,3** тыс. чел.

ТЕМПЫ ПРИРОСТА (СНИЖЕНИЯ) СРЕДНЕСПИСОЧНОЙ ЧИСЛЕННОСТИ

отдельных категорий работников социальной сферы и науки

январь – декабрь 2021 года, в % к январю – декабрю 2020 года

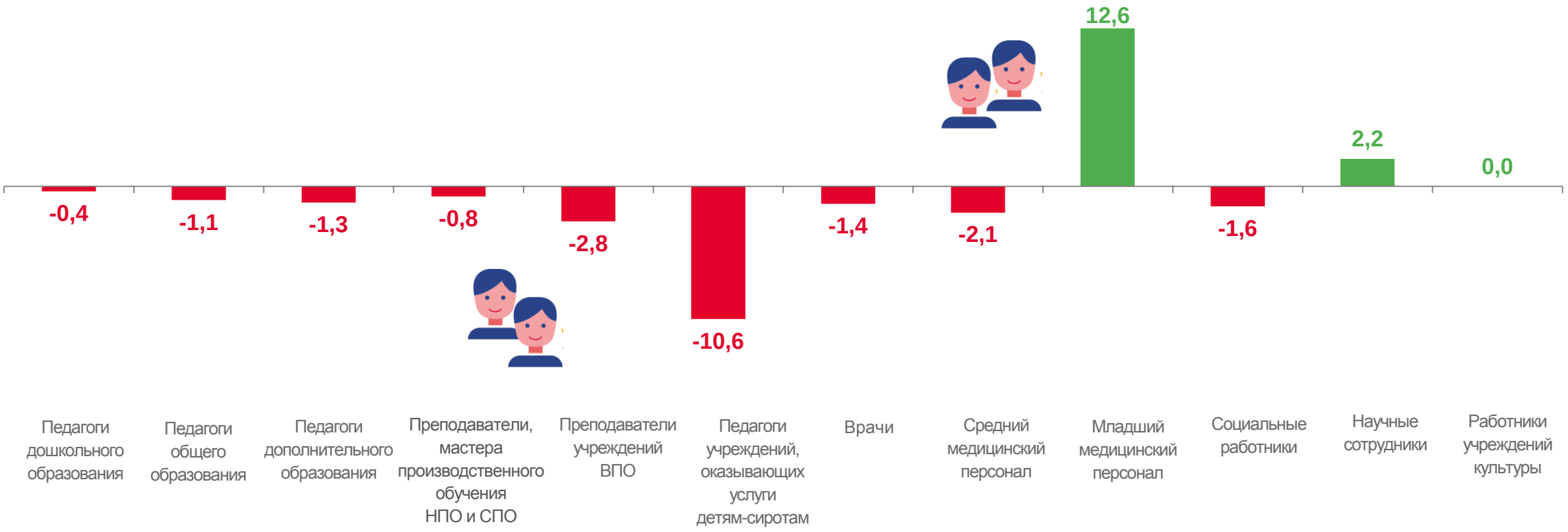

СТРУКТУРА СРЕДНЕСПИСОЧНОЙ ЧИСЛЕННОСТИ

работников социальной сферы и науки по категориям персонала

январь – декабрь 2021 года, в % к итогу

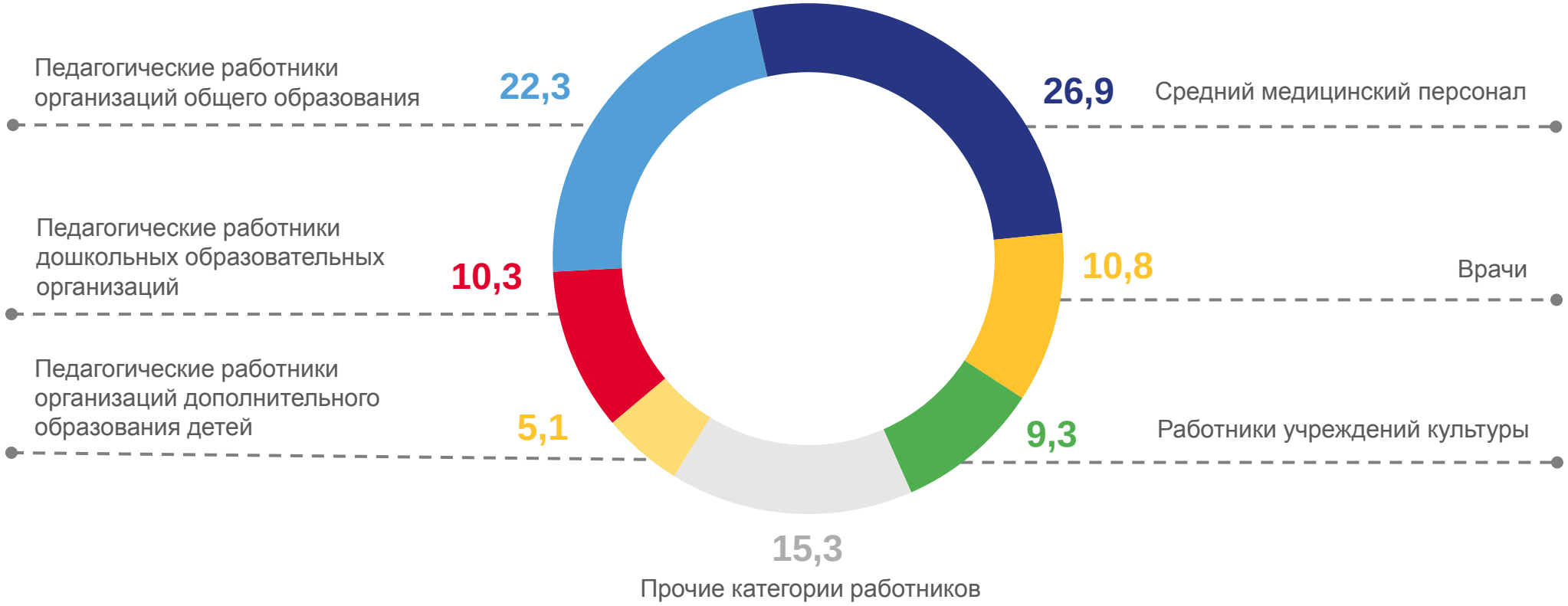

СТРУКТУРА СРЕДНЕСПИСОЧНОЙ ЧИСЛЕННОСТИ

работников социальной сферы и науки по формам собственности и видам деятельности организаций

январь – декабрь 2021 года, в % к итогу

Федеральная собственность

Собственность Омской области

Муниципальная собственность

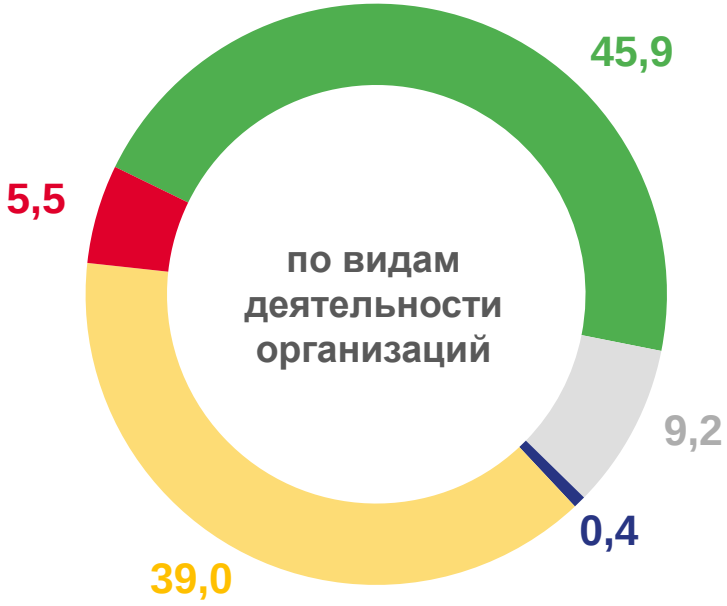

Образование

Здравоохранение

Культура и спорт

Предоставление социальных услуг

Научные исследования и разработки

СРЕДНЕМЕСЯЧНАЯ ЗАРАБОТНАЯ ПЛАТА

отдельных категорий работников социальной сферы и науки

январь – декабрь 2021 года, рублей

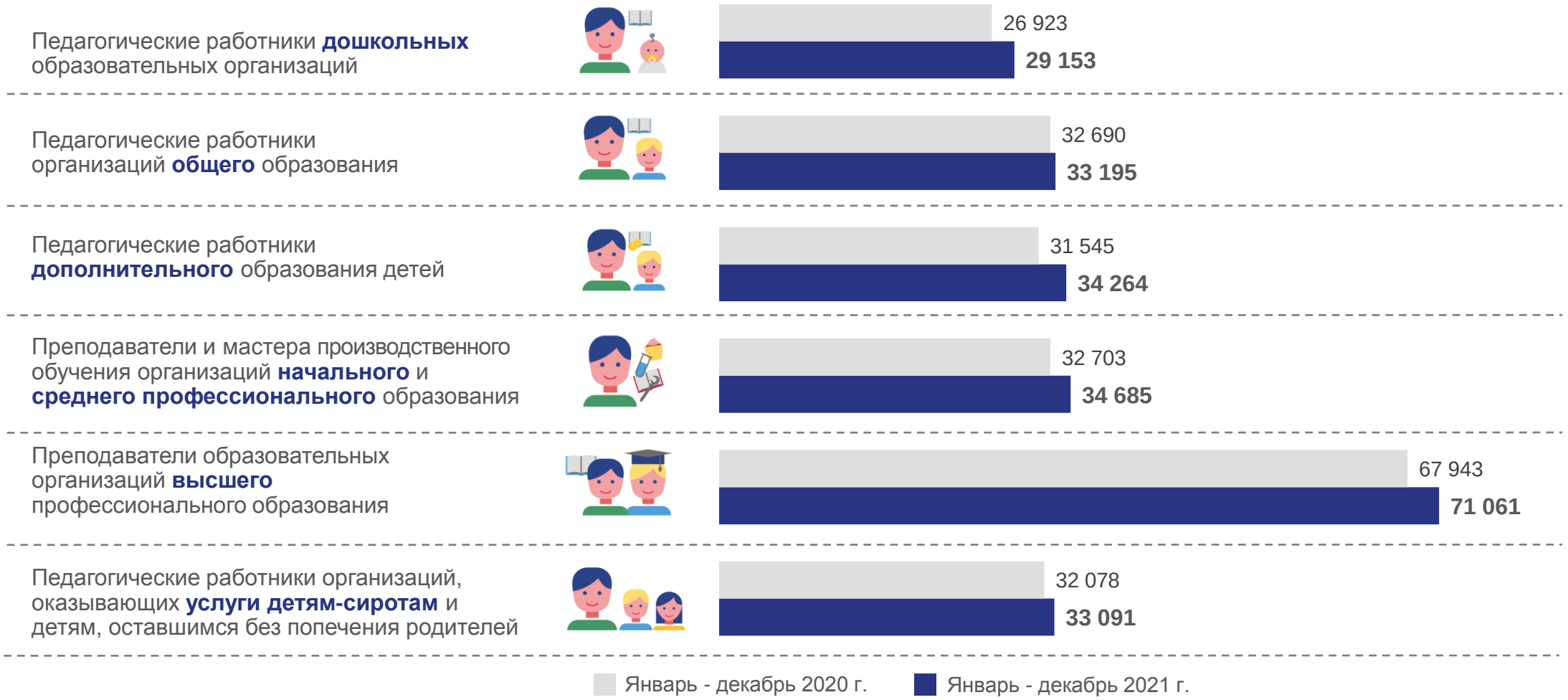

СРЕДНЕМЕСЯЧНАЯ ЗАРАБОТНАЯ ПЛАТА

отдельных категорий работников социальной сферы и науки

январь – декабрь 2021 года, рублей

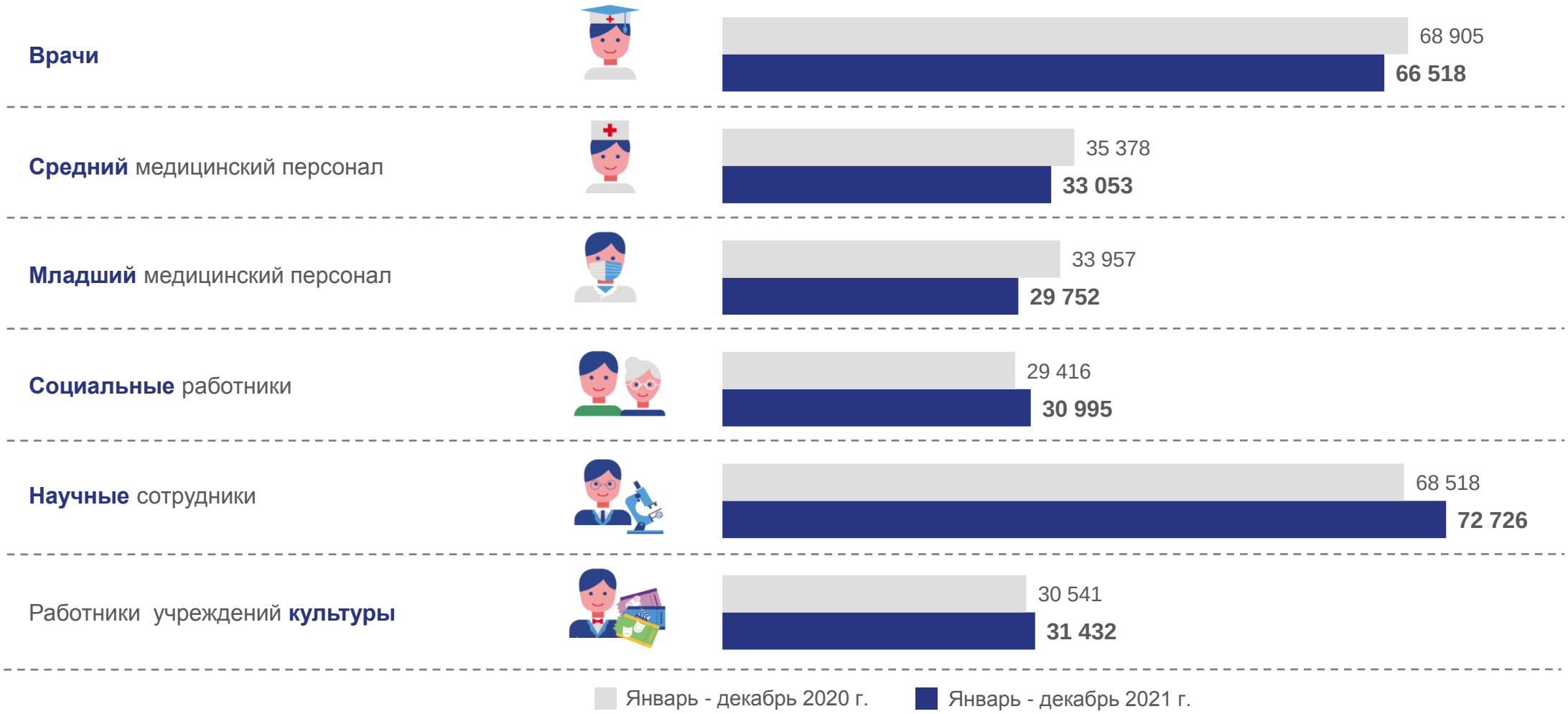

ТЕМПЫ ПРИРОСТА (СНИЖЕНИЯ) СРЕДНЕМЕСЯЧНОЙ ЗАРАБОТНОЙ ПЛАТЫ

отдельных категорий работников социальной сферы и науки

январь – декабрь 2021 года, в % к январю – декабрю 2020 года

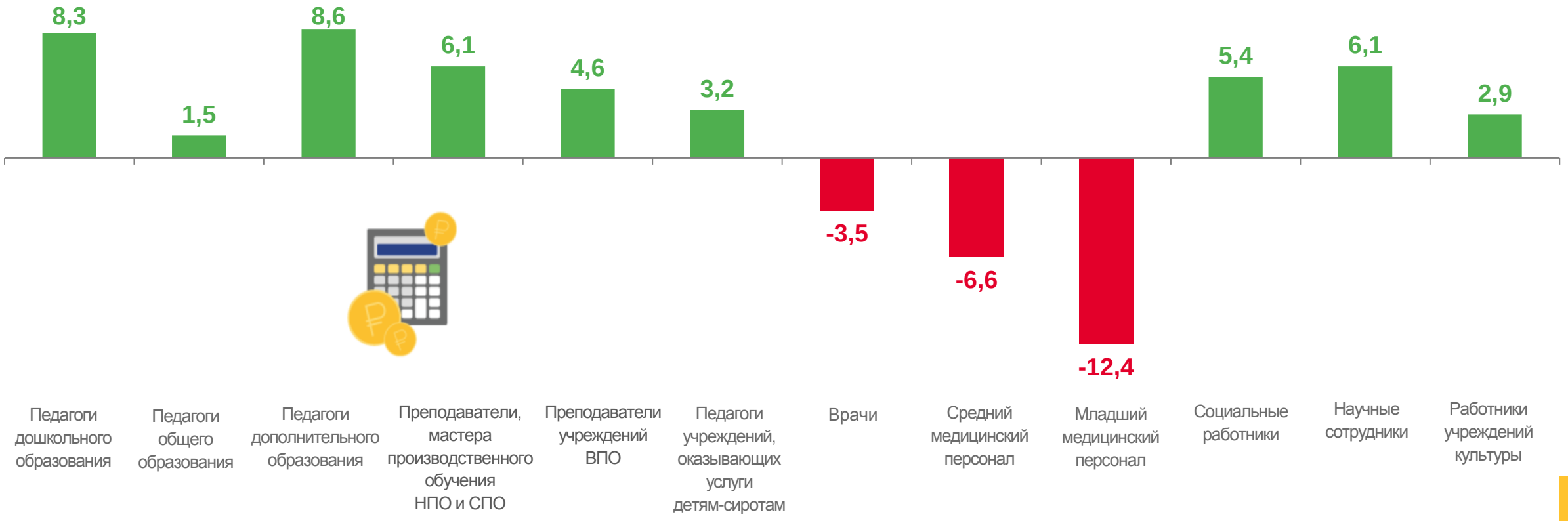

ТЕМПЫ ПРИРОСТА (СНИЖЕНИЯ) СРЕДНЕМЕСЯЧНОЙ ЗАРАБОТНОЙ ПЛАТЫ

отдельных категорий работников социальной сферы и науки

январь – декабрь 2021 года, в % к январю – сентябрю 2021 года

ОТНОШЕНИЕ СРЕДНЕМЕСЯЧНОЙ ЗАРАБОТНОЙ ПЛАТЫ

отдельных категорий работников социальной сферы и науки к среднемесячному доходу от трудовой деятельности

январь – декабрь 2021 года, в %

Среднемесячный доход
от трудовой деятельности
33 438 руб.

* К среднемесячной заработной плате в сфере общего образования.
** К среднемесячной заработной плате учителей.