



ТЕРРИТОРИАЛЬНЫЙ ОРГАН ФЕДЕРАЛЬНОЙ  
СЛУЖБЫ ГОСУДАРСТВЕННОЙ СТАТИСТИКИ  
ПО ОМСКОЙ ОБЛАСТИ

# Численность и заработная плата отдельных категорий работников социальной сферы и науки Омской области



январь – июнь 2022 года



ТЕРРИТОРИАЛЬНЫЙ ОРГАН  
ФЕДЕРАЛЬНОЙ СЛУЖБЫ  
ГОСУДАРСТВЕННОЙ СТАТИСТИКИ  
ПО ОМСКОЙ ОБЛАСТИ

# Численность и заработная плата отдельных категорий работников социальной сферы и науки Омской области

Омскстат

январь – июнь 2022 года

- 01 Среднесписочная численность отдельных категорий работников социальной сферы и науки
- 02 Темпы прироста (снижения) среднесписочной численности отдельных категорий работников социальной сферы и науки
- 03 Структура среднесписочной численности работников социальной сферы и науки по категориям персонала, формам собственности и видам деятельности организаций
- 04 Среднемесячная заработная плата отдельных категорий работников социальной сферы и науки
- 05 Темпы прироста (снижения) среднемесячной заработной платы отдельных категорий работников социальной сферы и науки
- 06 Отношение среднемесячной заработной платы отдельных категорий работников социальной сферы и науки к среднемесячному доходу от трудовой деятельности

\* Ежеквартальные данные оперативной статистики





# СРЕДНЕСПИСОЧНАЯ ЧИСЛЕННОСТЬ

отдельных категорий работников социальной сферы и науки

январь – июнь 2022 года

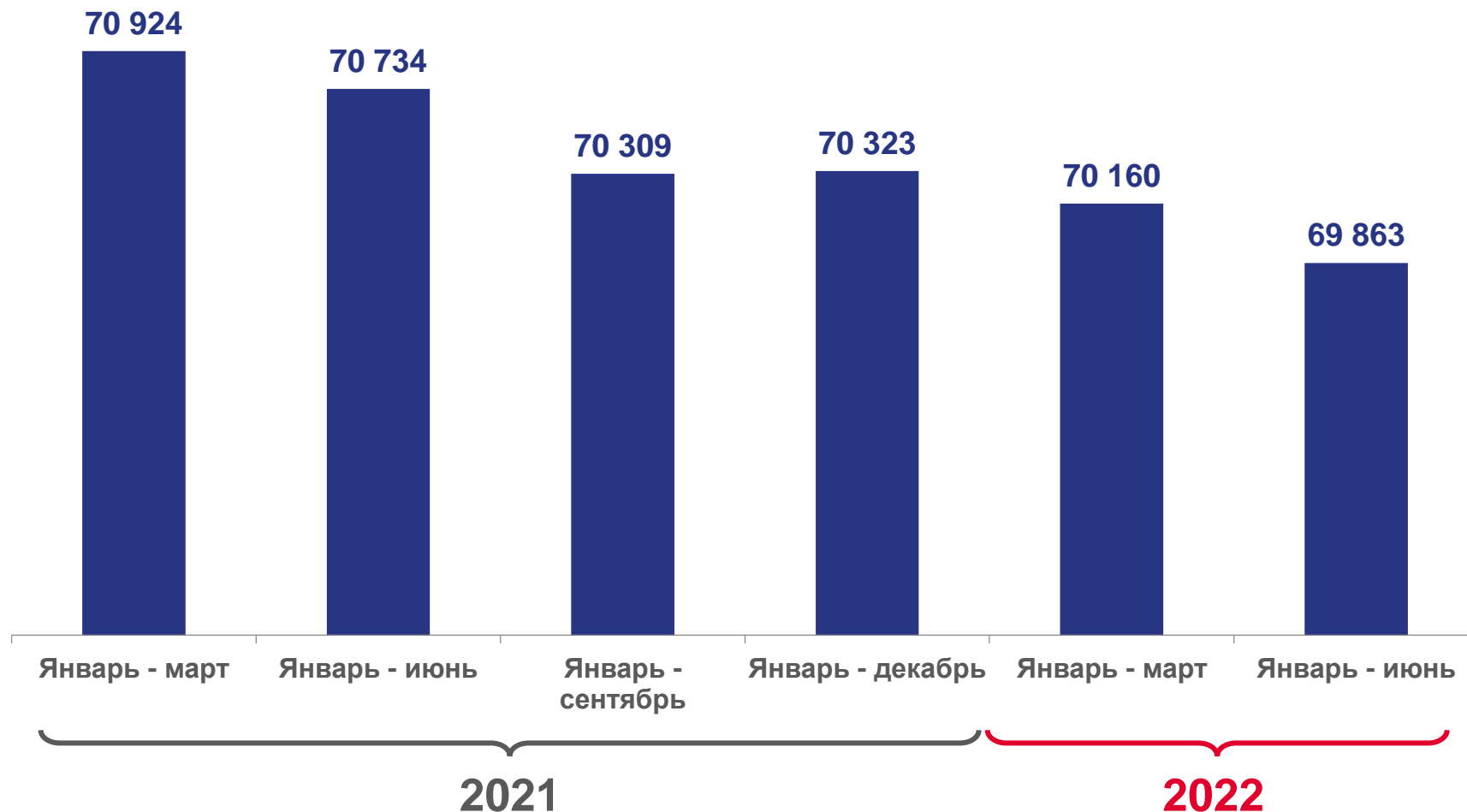
Среднесписочная  
численность работников  
социальной сферы и науки

**69 863** чел.

## ИЗМЕНЕНИЕ

Январь – июнь 2022 г.  
к январю – июню 2021 г.

**-1,2%**

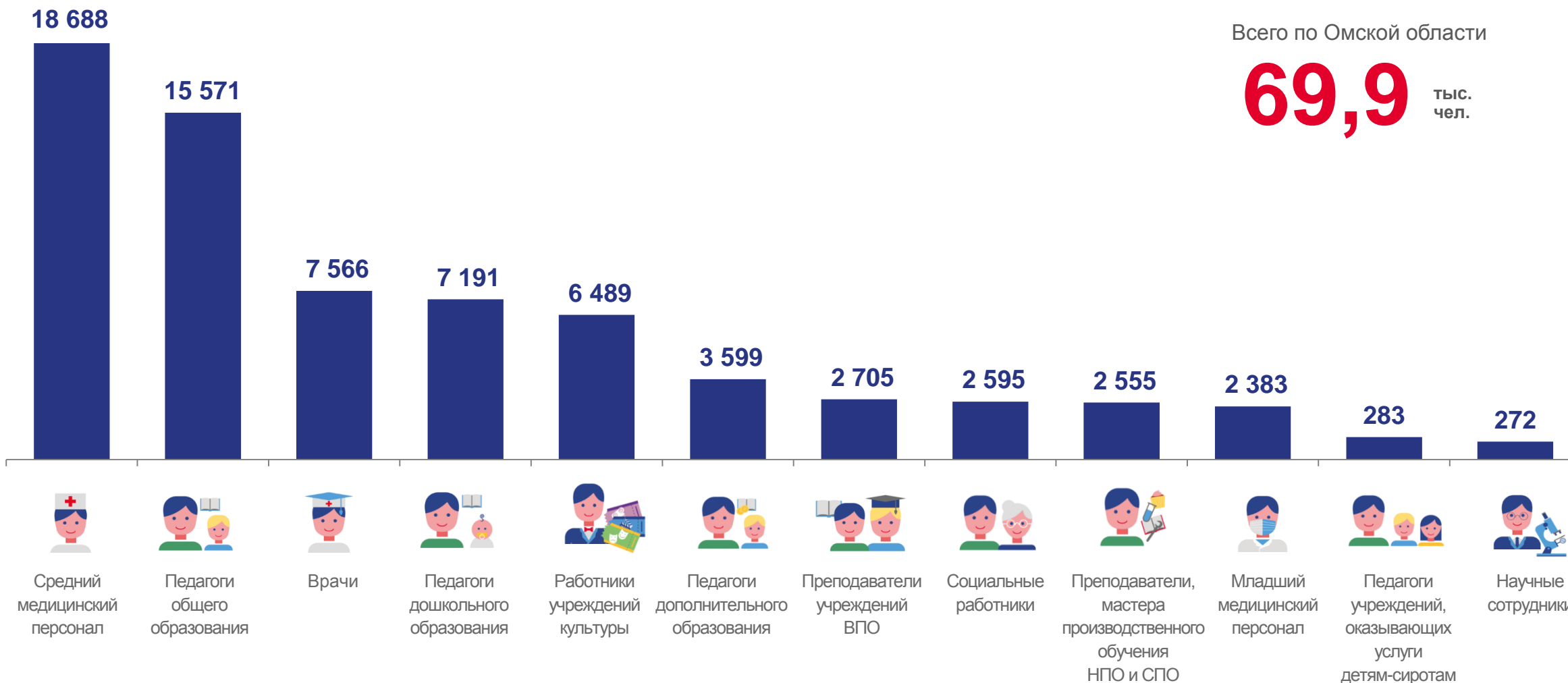




# СРЕДНЕСПИСОЧНАЯ ЧИСЛЕННОСТЬ

отдельных категорий работников социальной сферы и науки

январь – июнь 2022 года, человек



Всего по Омской области

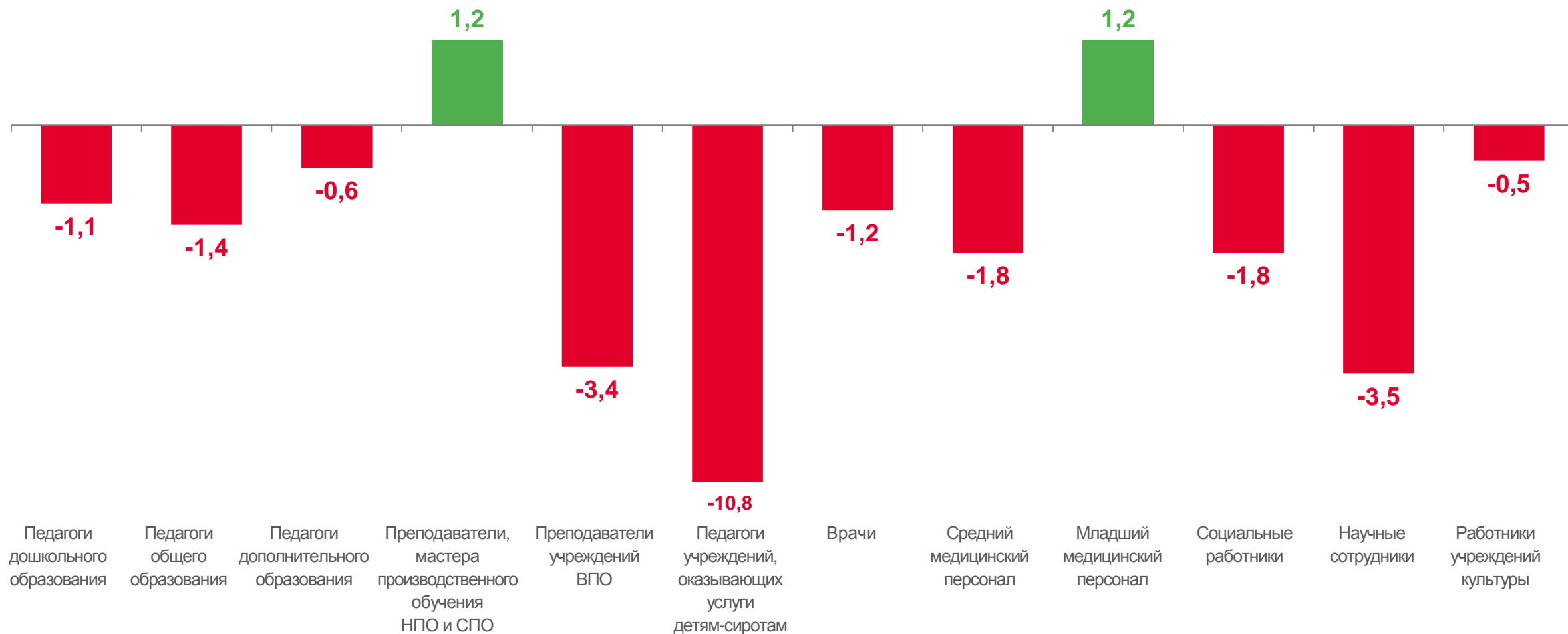
**69,9** тыс. чел.





# ТЕМПЫ ПРИРОСТА (СНИЖЕНИЯ) СРЕДНЕСПИСОЧНОЙ ЧИСЛЕННОСТИ

отдельных категорий работников социальной сферы и науки  
январь – июнь 2022 года, в % к январю – июню 2021 года

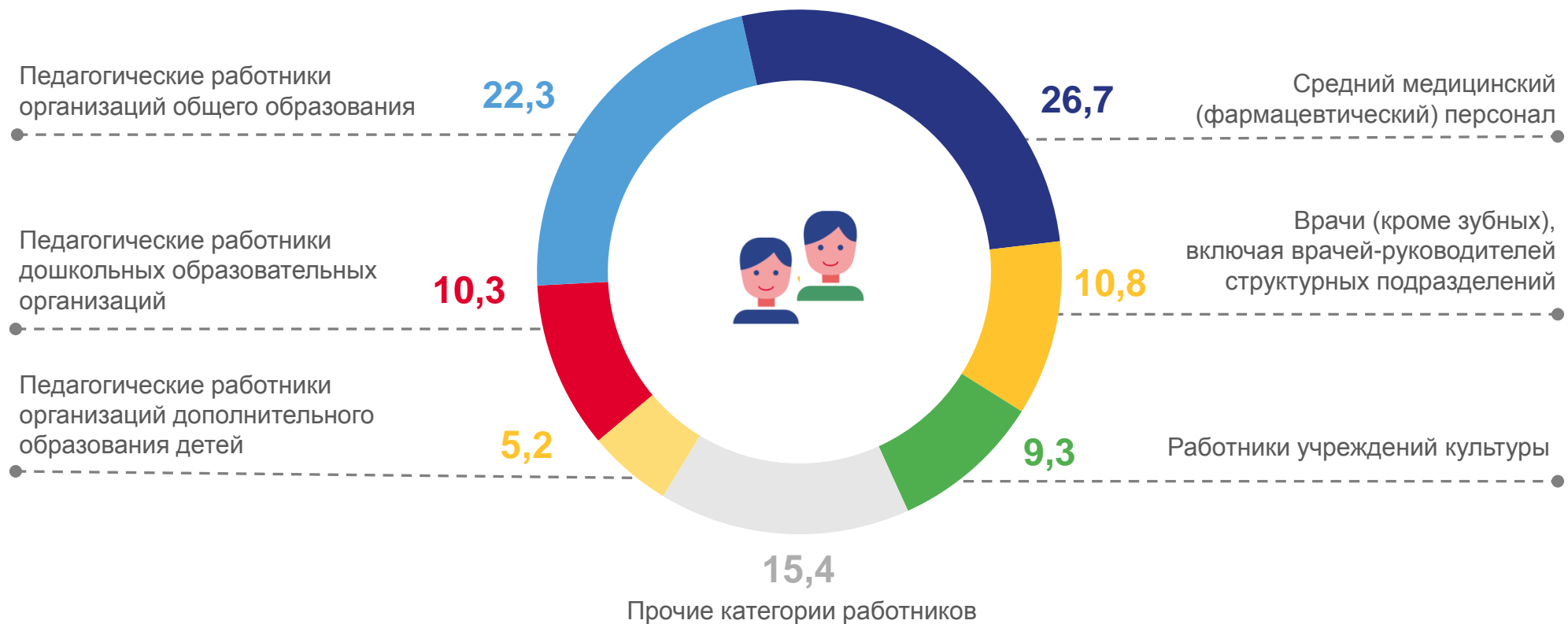




# СТРУКТУРА СРЕДНЕСПИСОЧНОЙ ЧИСЛЕННОСТИ

работников социальной сферы и науки по категориям персонала

январь – июнь 2022 года, в % к итогу





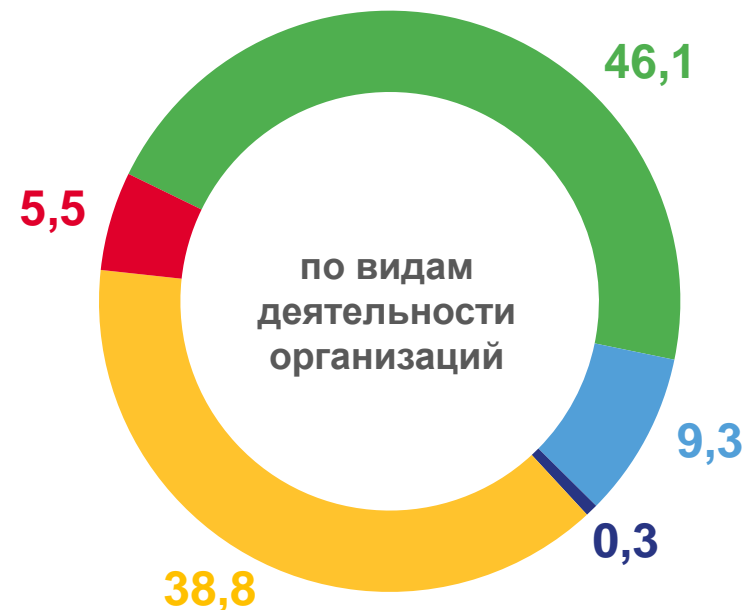
# СТРУКТУРА СРЕДНЕСПИСОЧНОЙ ЧИСЛЕННОСТИ

работников социальной сферы и науки по формам собственности и видам деятельности организаций

январь – июнь 2022 года, в % к итогу



- Федеральная собственность
- Собственность Омской области
- Муниципальная собственность



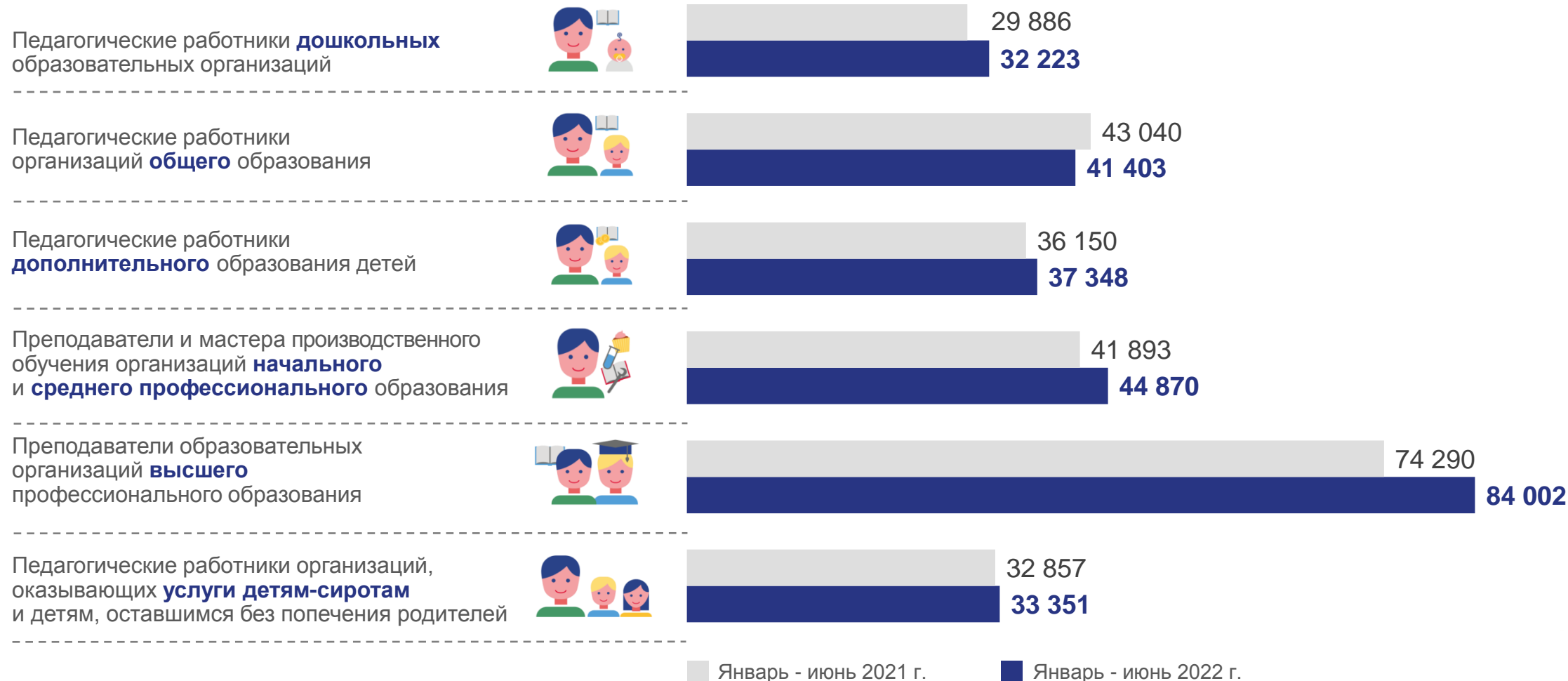
- Образование
- Здравоохранение
- Культура и спорт
- Предоставление социальных услуг
- Научные исследования и разработки



# СРЕДНЕМЕСЯЧНАЯ ЗАРАБОТНАЯ ПЛАТА

отдельных категорий работников социальной сферы и науки

январь – июнь 2022 года, рублей







# СРЕДНЕМЕСЯЧНАЯ ЗАРАБОТНАЯ ПЛАТА

отдельных категорий работников социальной сферы и науки

январь – июнь 2022 года, рублей

**Врачи** (кроме зубных), включая врачей-руководителей структурных подразделений



**Средний** медицинский (фармацевтический) персонал



**Младший** медицинский персонал (персонал, обеспечивающий условия для предоставления медицинских услуг)



**Социальные** работники



**Научные** сотрудники



Работники учреждений **культуры**



Январь - июнь 2021 г.

Январь - июнь 2022 г.

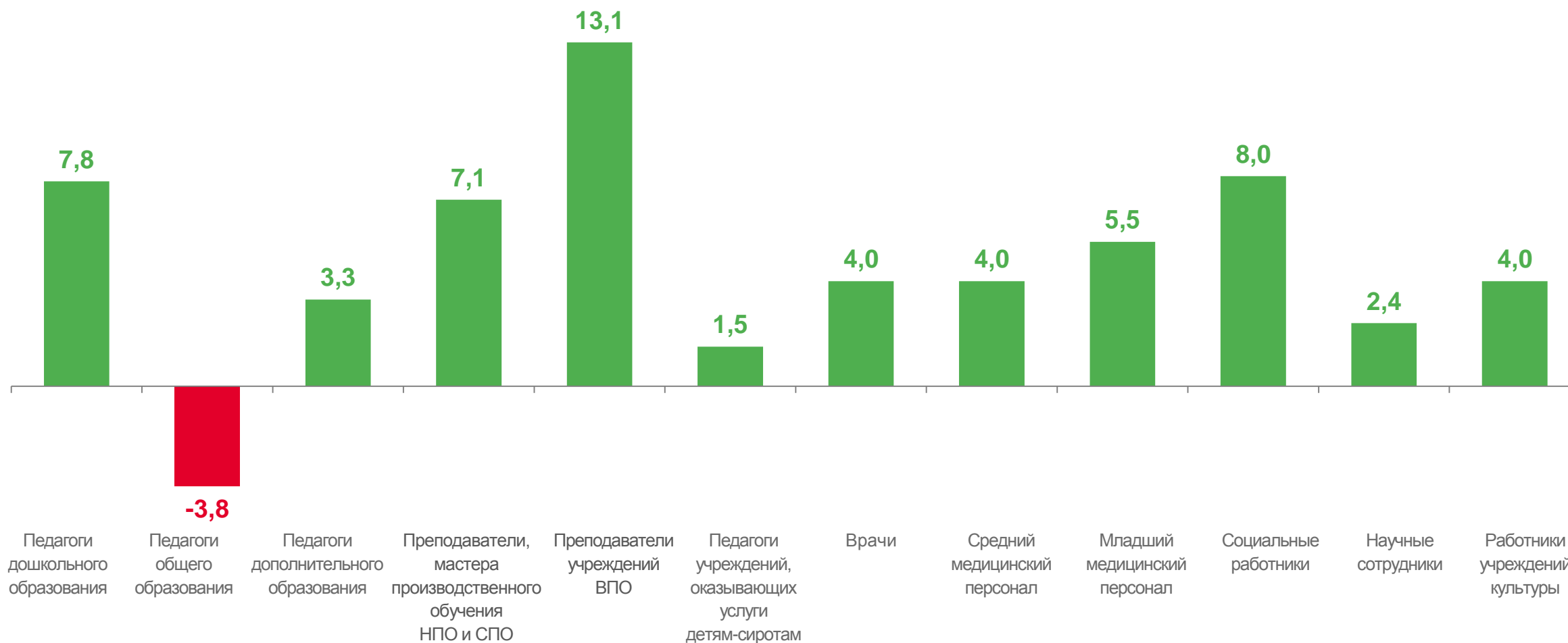




# ТЕМПЫ ПРИРОСТА (СНИЖЕНИЯ) СРЕДНЕМЕСЯЧНОЙ ЗАРАБОТНОЙ ПЛАТЫ

отдельных категорий работников социальной сферы и науки

январь – июнь 2022 года, в % к январю – июню 2021 года

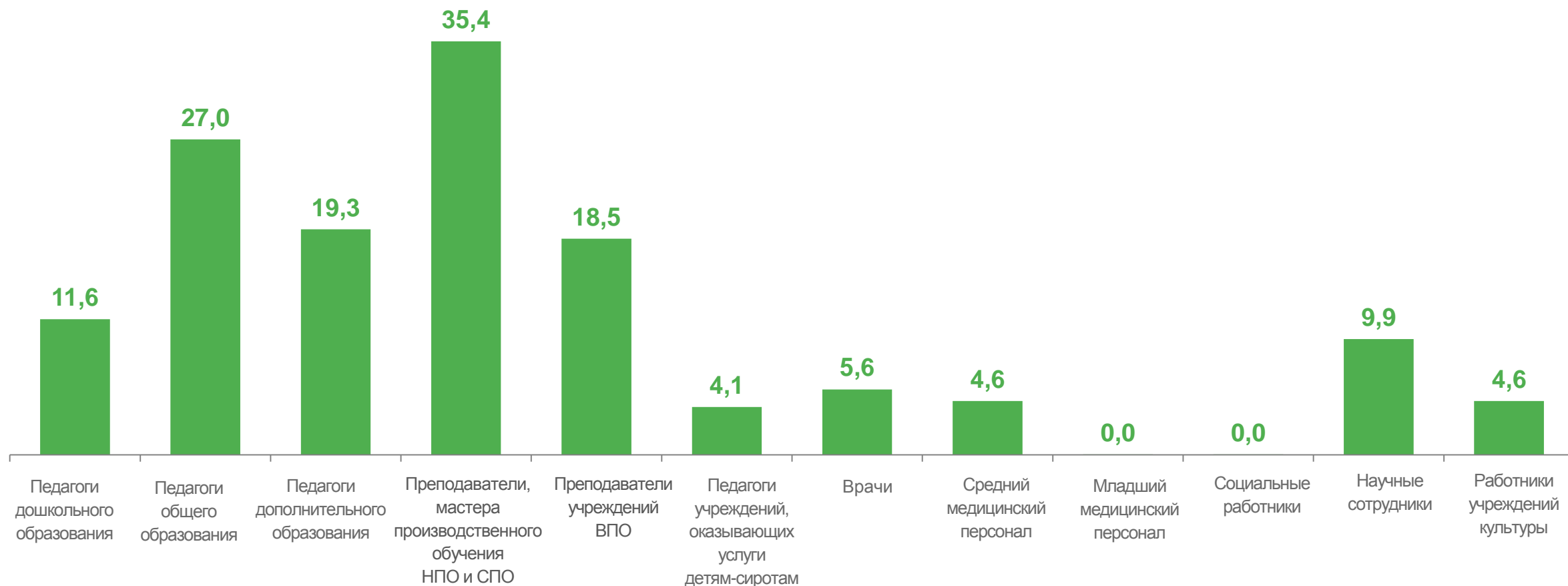




# ТЕМПЫ ПРИРОСТА (СНИЖЕНИЯ) СРЕДНЕМЕСЯЧНОЙ ЗАРАБОТНОЙ ПЛАТЫ

отдельных категорий работников социальной сферы и науки

январь – июнь 2022 года, в % к январю – марту 2022 года



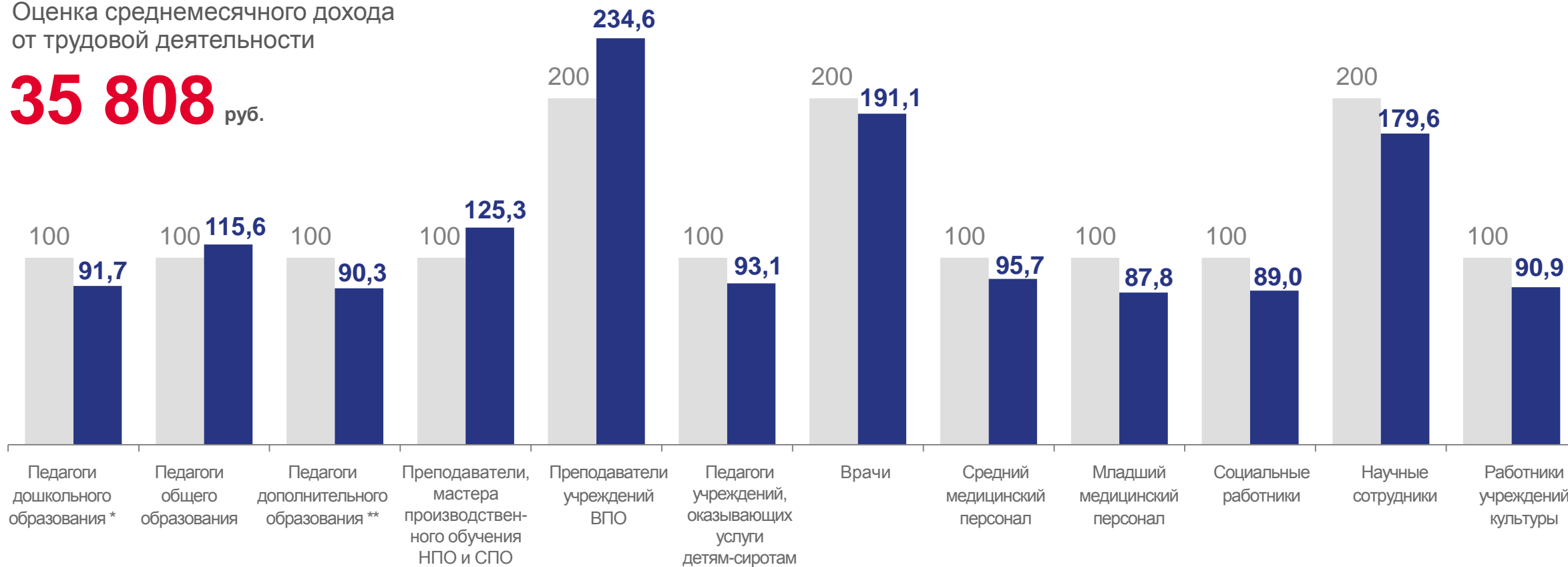


# ОТНОШЕНИЕ СРЕДНЕМЕСЯЧНОЙ ЗАРАБОТНОЙ ПЛАТЫ

отдельных категорий работников социальной сферы и науки  
к оценке среднемесячного дохода от трудовой деятельности  
январь – июнь 2022 года, в %

Оценка среднемесячного дохода  
от трудовой деятельности

**35 808** руб.



■ Целевые индикаторы в соответствии с указами Президента РФ от 07.05.2012 № 597, от 28.12.2012 № 1688

■ Отношение среднемесячной заработной платы к оценке среднемесячного дохода от трудовой деятельности

\* К среднемесячной заработной плате в сфере общего образования.

\*\* К среднемесячной заработной плате учителей.

