СРЕДНЕСПИСОЧНАЯ ЧИСЛЕННОСТЬ РАБОТНИКОВ ОРГАНИЗАЦИЙ В 2022 ГОДУ

Структура среднесписочной численности работников организаций по формам собственности

(тыс. человек)

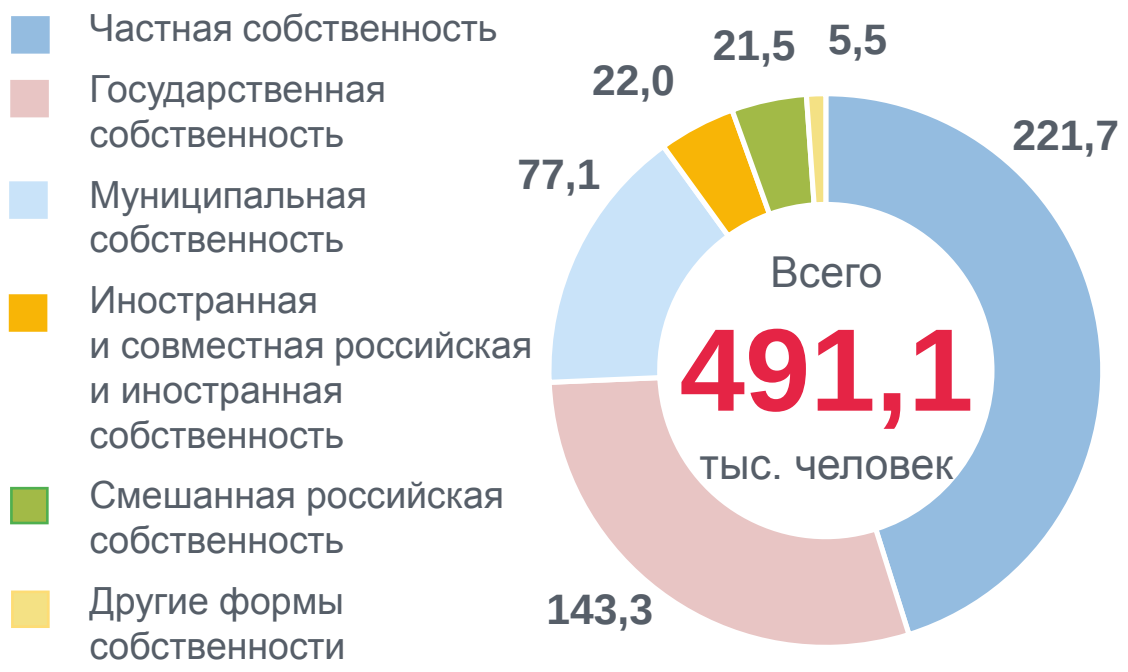

Изменение среднесписочной численности работников

в % к предыдущему году

98,4%

Структура среднесписочной численности работников организаций по видам экономической деятельности

(в процентах к итогу)

СРЕДНЕМЕСЯЧНАЯ ЗАРАБОТНАЯ ПЛАТА РАБОТНИКОВ ОРГАНИЗАЦИЙ В 2022 ГОДУ

Среднемесячная номинальная начисленная заработная плата работников организаций

всего по области

46 952

рублей

Изменение среднемесячной начисленной заработной платы

(в процентах к предыдущему году)

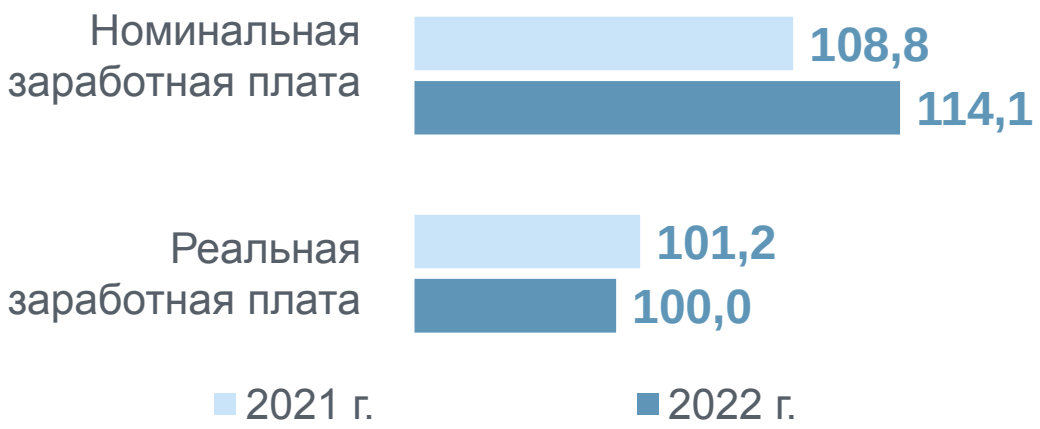

по формам собственности

	рублей
Государственная собственность	46 221
федеральная собственность	51 904
областная собственность	41 506
Муниципальная собственность	34 004
Частная собственность	48 988
Иностранная и совместная российская и иностранная собственность	60 321
Смешанная российская собственность	62 228
Собственность общественных и религиозных организаций	45 123

Среднемесячная номинальная начисленная заработная плата работников организации по видам экономической деятельности
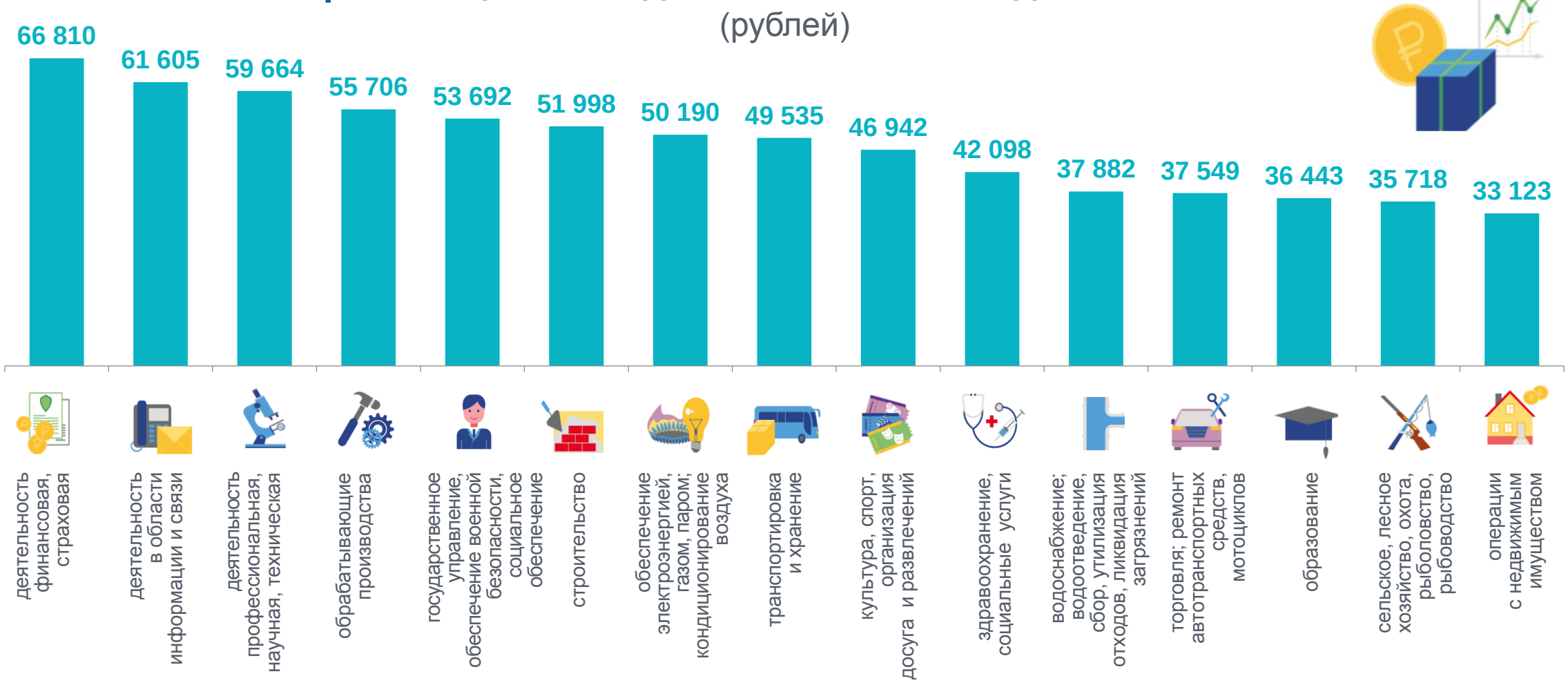
(рублей)