ТЕРРИТОРИАЛЬНЫЙ ОРГАН ФЕДЕРАЛЬНОЙ СЛУЖБЫ ГОСУДАРСТВЕННОЙ СТАТИСТИКИ ПО ОМСКОЙ ОБЛАСТИ

Численность и заработная плата работников организаций Омской области

октябрь 2023 года

ТЕРРИТОРИАЛЬНЫЙ ОРГАН
ФЕДЕРАЛЬНОЙ СЛУЖБЫ
ГОСУДАРСТВЕННОЙ СТАТИСТИКИ
ПО ОМСКОЙ ОБЛАСТИ

Численность и заработная плата работников организаций Омской области

Омскстат

октябрь 2023 года

01 Динамика среднесписочной численности работников организаций

02 Темпы прироста (снижения) среднесписочной численности работников организаций

03 Среднесписочная численность работников организаций по видам экономической деятельности

04 Динамика среднемесячной номинальной начисленной заработной платы

05 Темпы прироста (снижения)среднемесячной начисленной заработной платы

06 Среднемесячная номинальная начисленная заработная плата по видам экономической деятельности

07 Изменение среднемесячной номинальной начисленной заработной платы по видам экономической деятельности

* Ежемесячные данные оперативной статистики

ДИНАМИКА СРЕДНЕСПИСОЧНОЙ ЧИСЛЕННОСТИ РАБОТНИКОВ ОРГАНИЗАЦИЙ

тысяч человек

Октябрь 2023 г.

486,9

Январь-октябрь 2023 г.

488,3

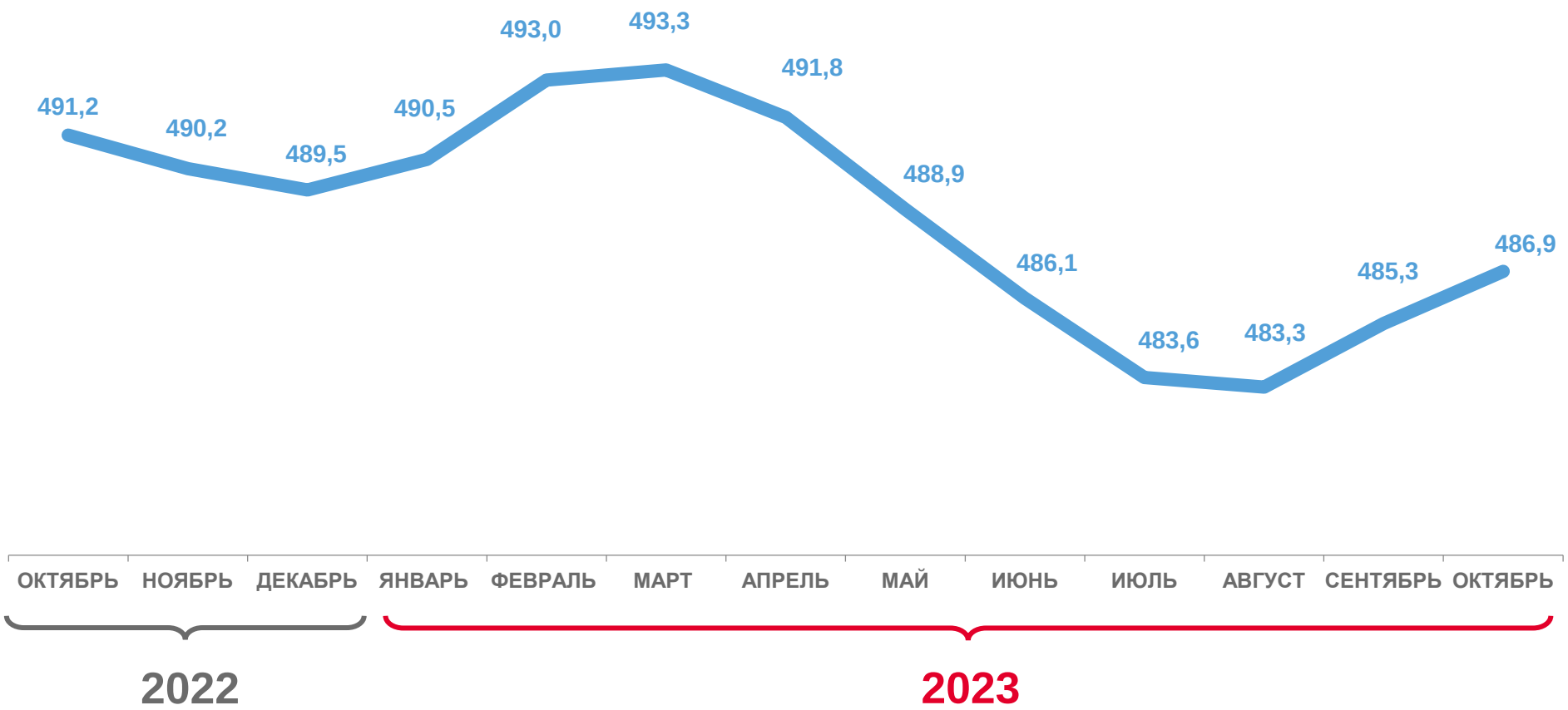

ТЕМПЫ ПРИРОСТА (СНИЖЕНИЯ) СРЕДНЕСПИСОЧНОЙ ЧИСЛЕННОСТИ РАБОТНИКОВ ОРГАНИЗАЦИЙ

в % к соответствующему периоду предыдущего года

Октябрь 2023 г.
к октябрю 2022 г.

98,9%

Январь-октябрь 2023 г.
к январю-октябрю 2022 г.

98,4%

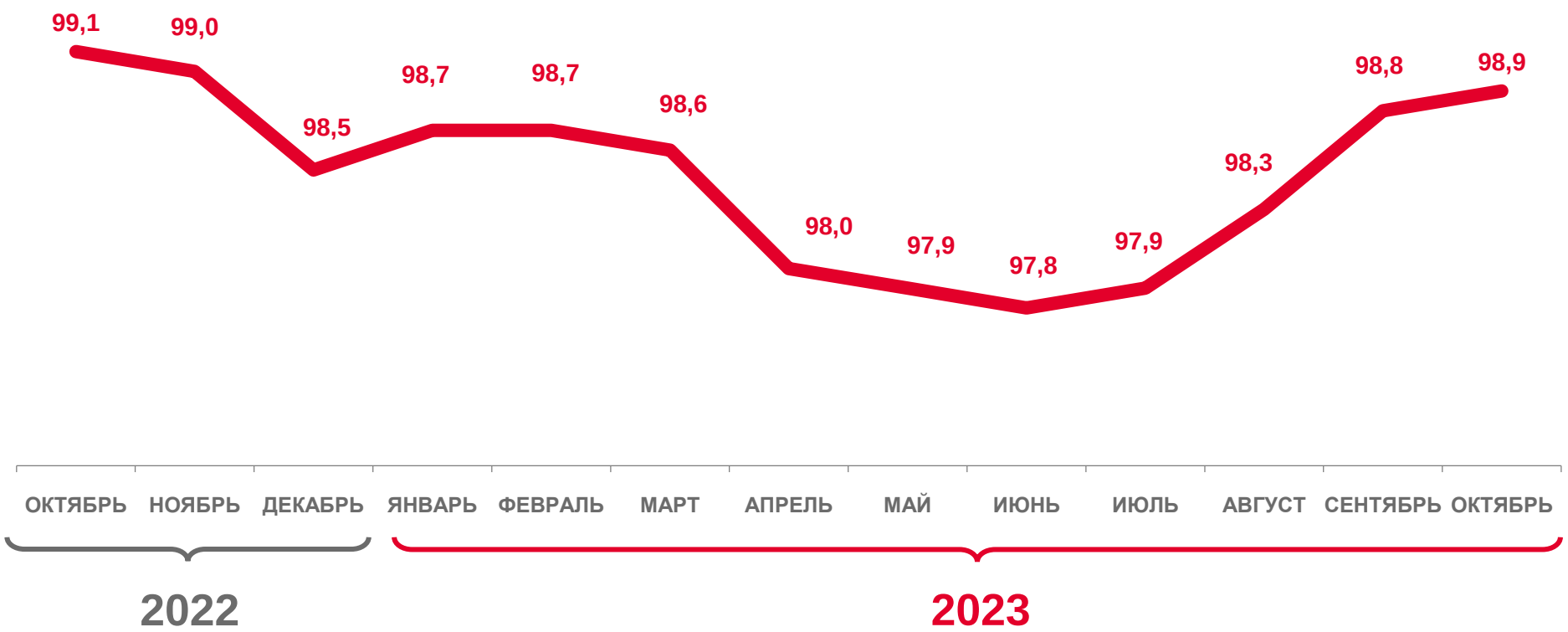

СРЕДНЕСПИСОЧНАЯ ЧИСЛЕННОСТЬ РАБОТНИКОВ

октябрь 2023 года; тысяч человек

СРЕДНЕСПИСОЧНАЯ ЧИСЛЕННОСТЬ РАБОТНИКОВ

октябрь 2023 года; тысяч человек

по видам обрабатывающих производств

Обрабатывающие производства

83,9 тыс. чел.

ДИНАМИКА СРЕДНЕМЕСЯЧНОЙ НОМИНАЛЬНОЙ НАЧИСЛЕННОЙ ЗАРАБОТНОЙ ПЛАТЫ

рублей

Октябрь 2023 г.

55 278

Январь-октябрь 2023 г.

52 368

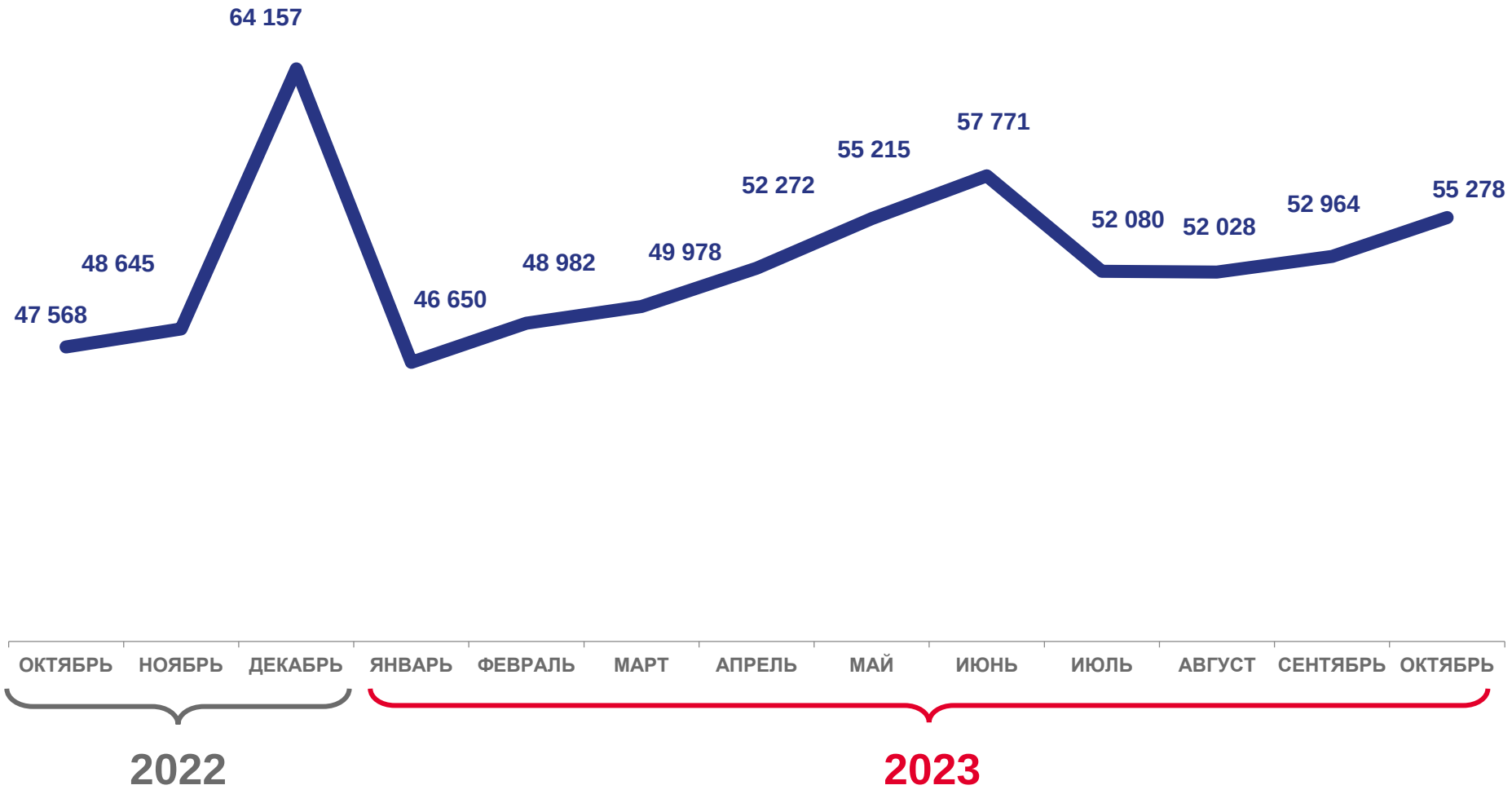

ТЕМПЫ ПРИРОСТА (СНИЖЕНИЯ) СРЕДНЕМЕСЯЧНОЙ НАЧИСЛЕННОЙ ЗАРАБОТНОЙ ПЛАТЫ

в % к соответствующему периоду предыдущего года

Январь-октябрь 2023 г.
к январю-октябрю 2022 г.

+17,0%

Номинальная начисленная заработная плата

+12,2%

Реальная начисленная заработная плата

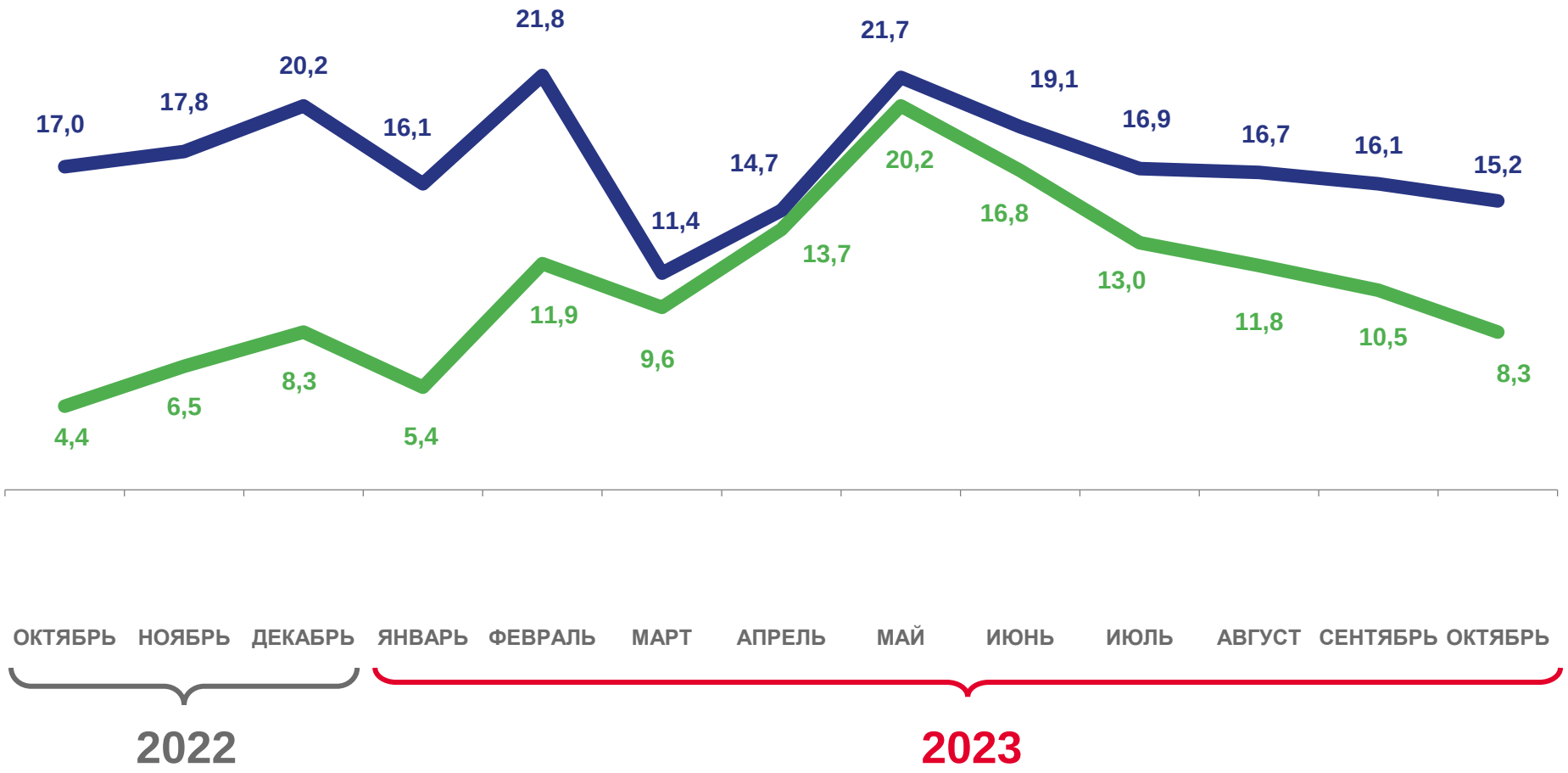

СРЕДНЕМЕСЯЧНАЯ НОМИНАЛЬНАЯ НАЧИСЛЕННАЯ ЗАРАБОТНАЯ ПЛАТА

октябрь 2023 года; рублей

Всего по Омской области

55 278 руб.

по видам экономической деятельности

СРЕДНЕМЕСЯЧНАЯ НОМИНАЛЬНАЯ НАЧИСЛЕННАЯ ЗАРАБОТНАЯ ПЛАТА

октябрь 2023 года; рублей

Обрабатывающие производства

71 926 руб.

по видам обрабатывающих производств

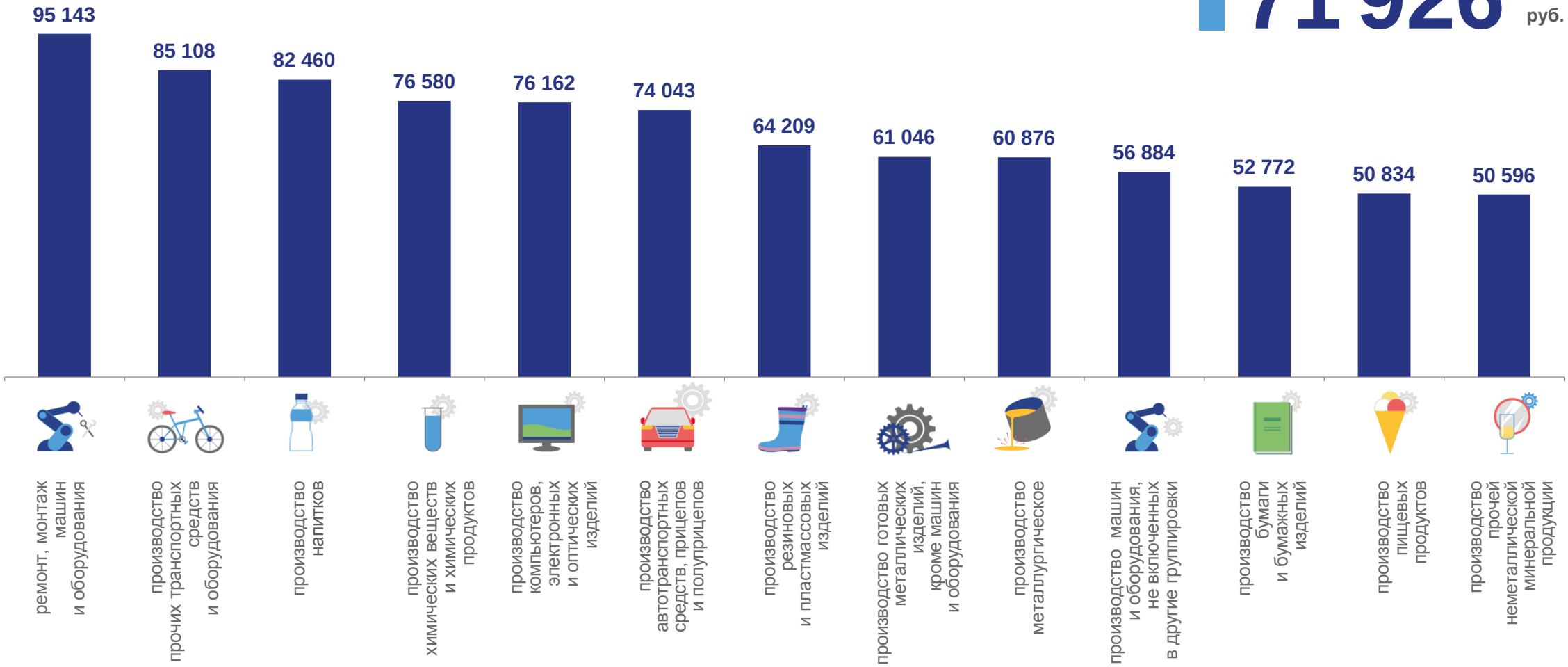

ИЗМЕНЕНИЕ СРЕДНЕМЕСЯЧНОЙ НОМИНАЛЬНОЙ НАЧИСЛЕННОЙ ЗАРАБОТНОЙ ПЛАТЫ

октябрь 2023 года в % к октябрю 2022 года

по видам экономической деятельности

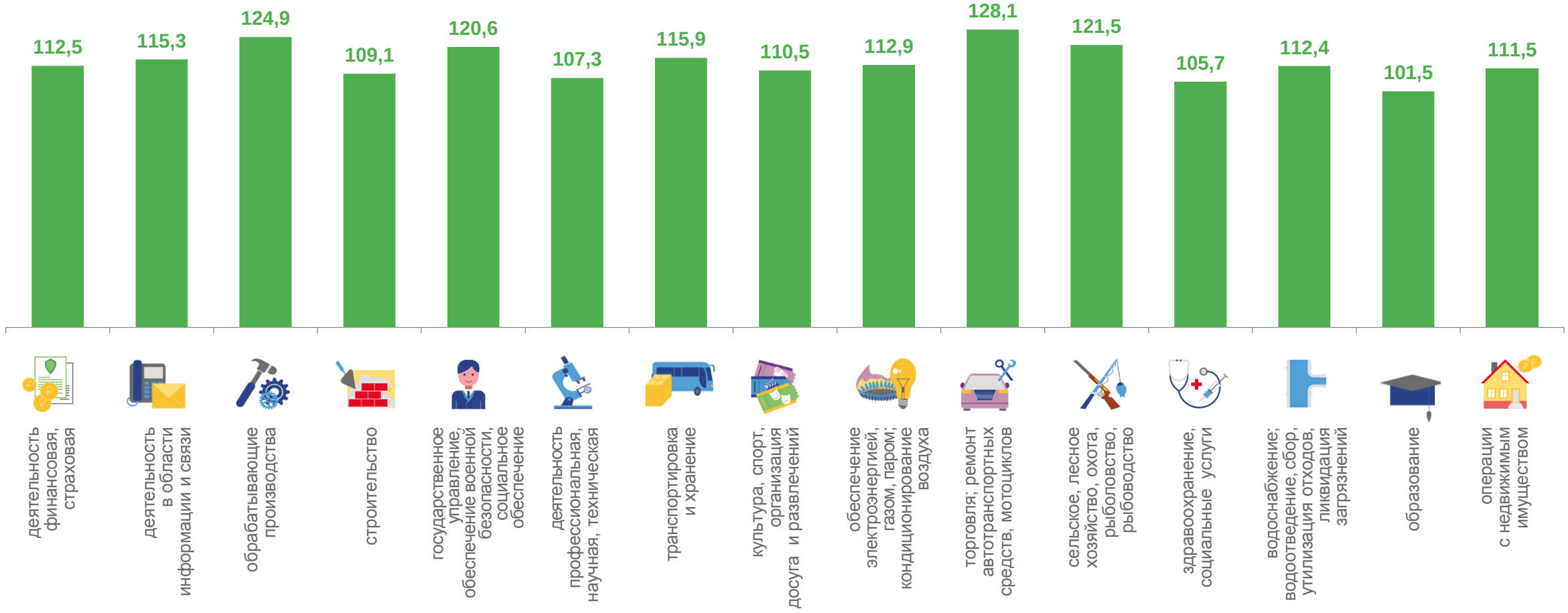

ИЗМЕНЕНИЕ СРЕДНЕМЕСЯЧНОЙ НОМИНАЛЬНОЙ НАЧИСЛЕННОЙ ЗАРАБОТНОЙ ПЛАТЫ

октябрь 2023 года в % к октябрю 2022 года
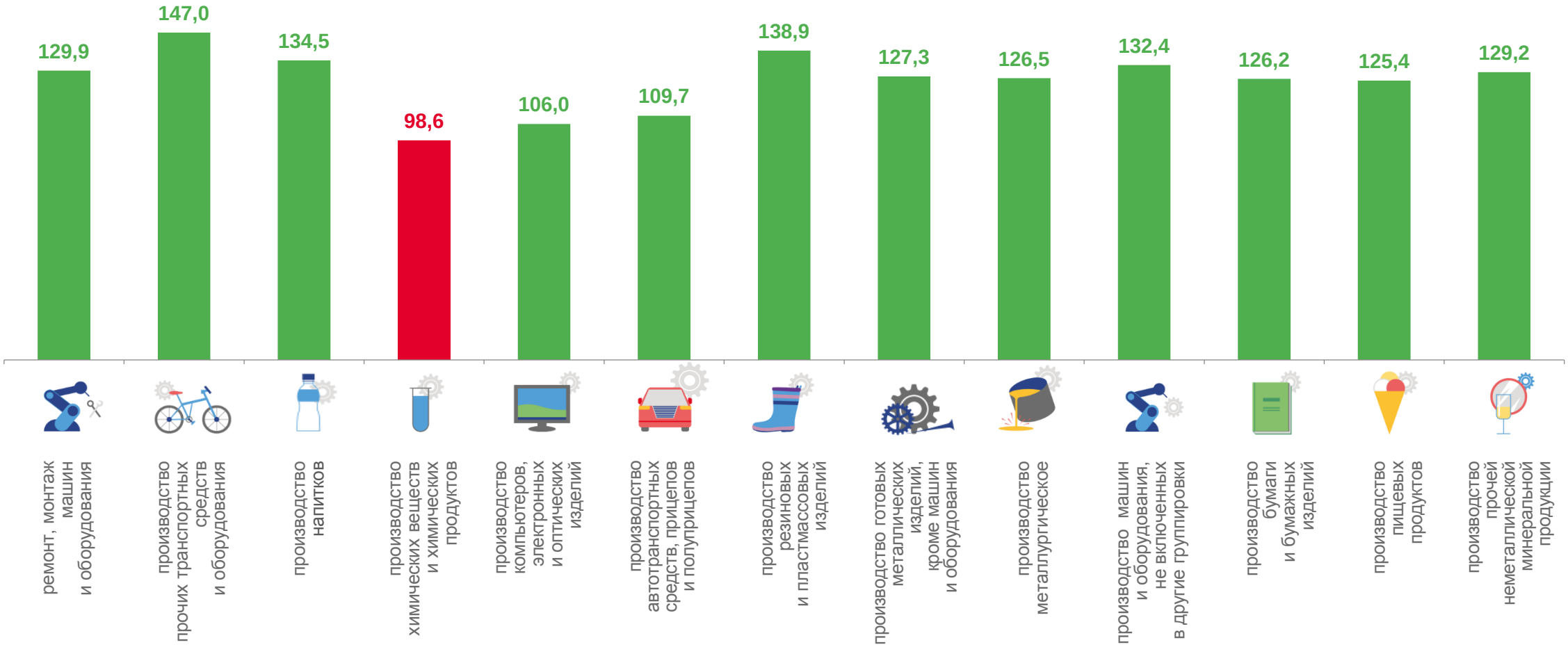
по видам обрабатывающих производств