ТЕРРИТОРИАЛЬНЫЙ ОРГАН ФЕДЕРАЛЬНОЙ СЛУЖБЫ ГОСУДАРСТВЕННОЙ СТАТИСТИКИ ПО ОМСКОЙ ОБЛАСТИ

Численность и заработная плата работников организаций Омской области

за июнь 2023 года

ТЕРРИТОРИАЛЬНЫЙ ОРГАН
ФЕДЕРАЛЬНОЙ СЛУЖБЫ
ГОСУДАРСТВЕННОЙ СТАТИСТИКИ
ПО ОМСКОЙ ОБЛАСТИ

Численность и заработная плата работников организаций Омской области

Омскстат

за июнь 2023 года

01 Динамика среднесписочной численности работников организаций

02 Темпы прироста (снижения) среднесписочной численности работников организаций

03 Среднесписочная численность работников организаций по видам экономической деятельности

04 Динамика среднемесячной номинальной начисленной заработной платы

05 Темпы прироста (снижения)среднемесячной начисленной заработной платы

06 Среднемесячная номинальная начисленная заработная плата по видам экономической деятельности

07 Изменение среднемесячной номинальной начисленной заработной платы по видам экономической деятельности

* Ежемесячные данные оперативной статистики

ДИНАМИКА СРЕДНЕСПИСОЧНОЙ ЧИСЛЕННОСТИ РАБОТНИКОВ ОРГАНИЗАЦИЙ

тысяч человек

Июнь 2023 г.

486,1

Январь-июнь 2023 г.

490,6

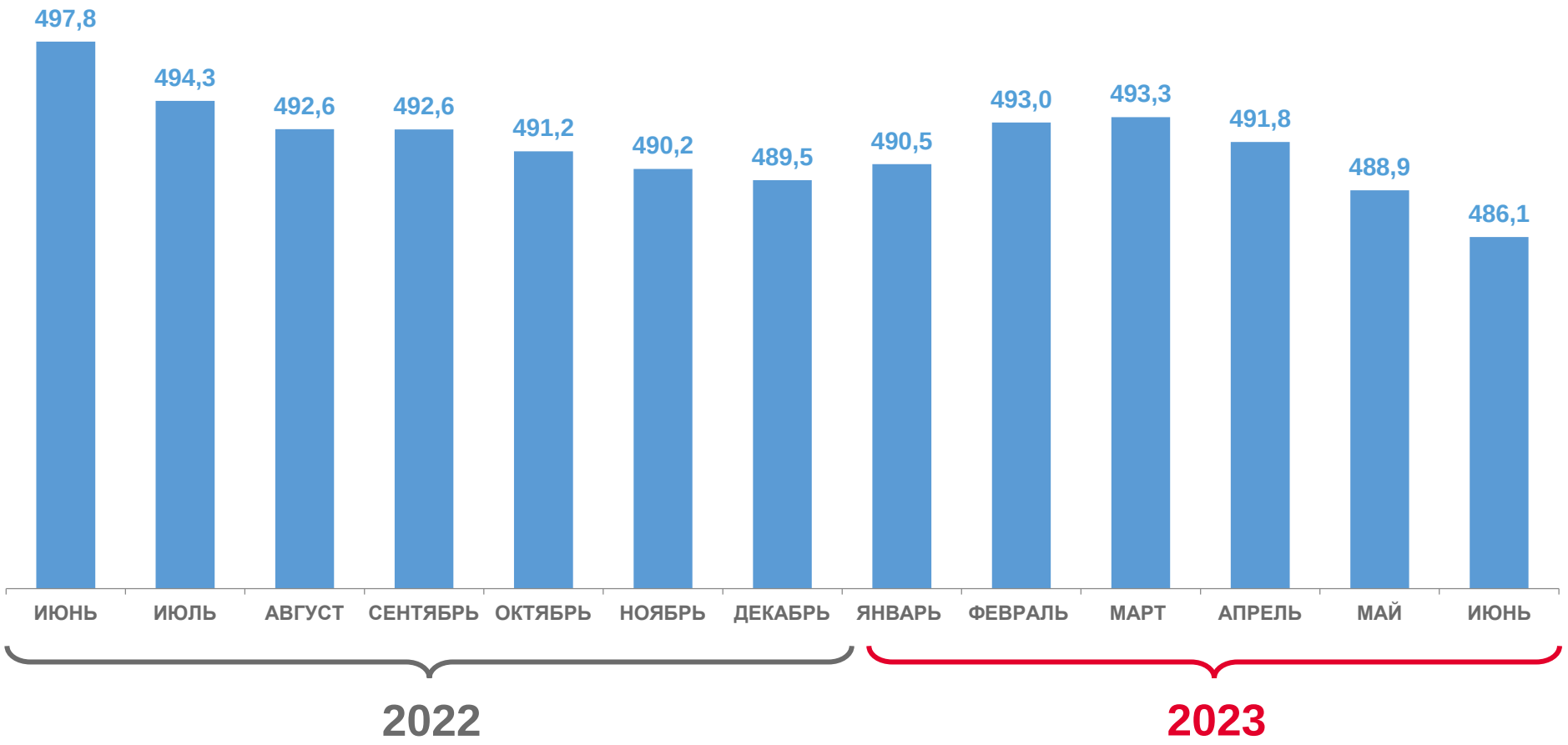

ТЕМПЫ ПРИРОСТА (СНИЖЕНИЯ) СРЕДНЕСПИСОЧНОЙ ЧИСЛЕННОСТИ РАБОТНИКОВ ОРГАНИЗАЦИЙ

в % к соответствующему периоду предыдущего года

Июнь 2023 г.
к июню 2022 г.

97,8%

Январь-июнь 2023 г.
к январю-июню 2022 г.

98,3%

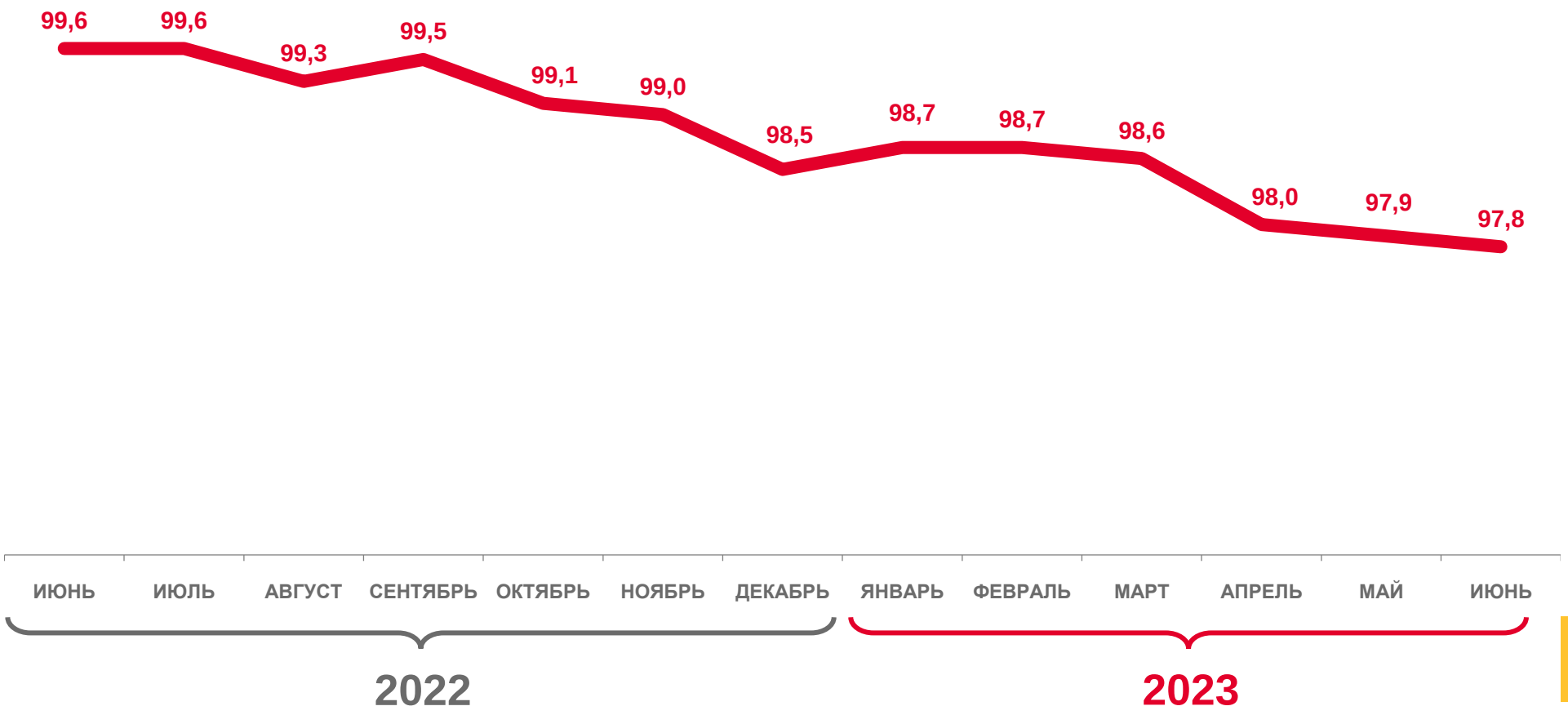

СРЕДНЕСПИСОЧНАЯ ЧИСЛЕННОСТЬ РАБОТНИКОВ

за июнь 2023 года; тысяч человек

по видам экономической деятельности

Всего по Омской области

486,1 тыс. чел.

СРЕДНЕСПИСОЧНАЯ ЧИСЛЕННОСТЬ РАБОТНИКОВ

за июнь 2023 года; тысяч человек

ДИНАМИКА СРЕДНЕМЕСЯЧНОЙ НОМИНАЛЬНОЙ НАЧИСЛЕННОЙ ЗАРАБОТНОЙ ПЛАТЫ

рублей

Июнь 2023 г.

57 771

Январь-июнь 2023 г.

51 867

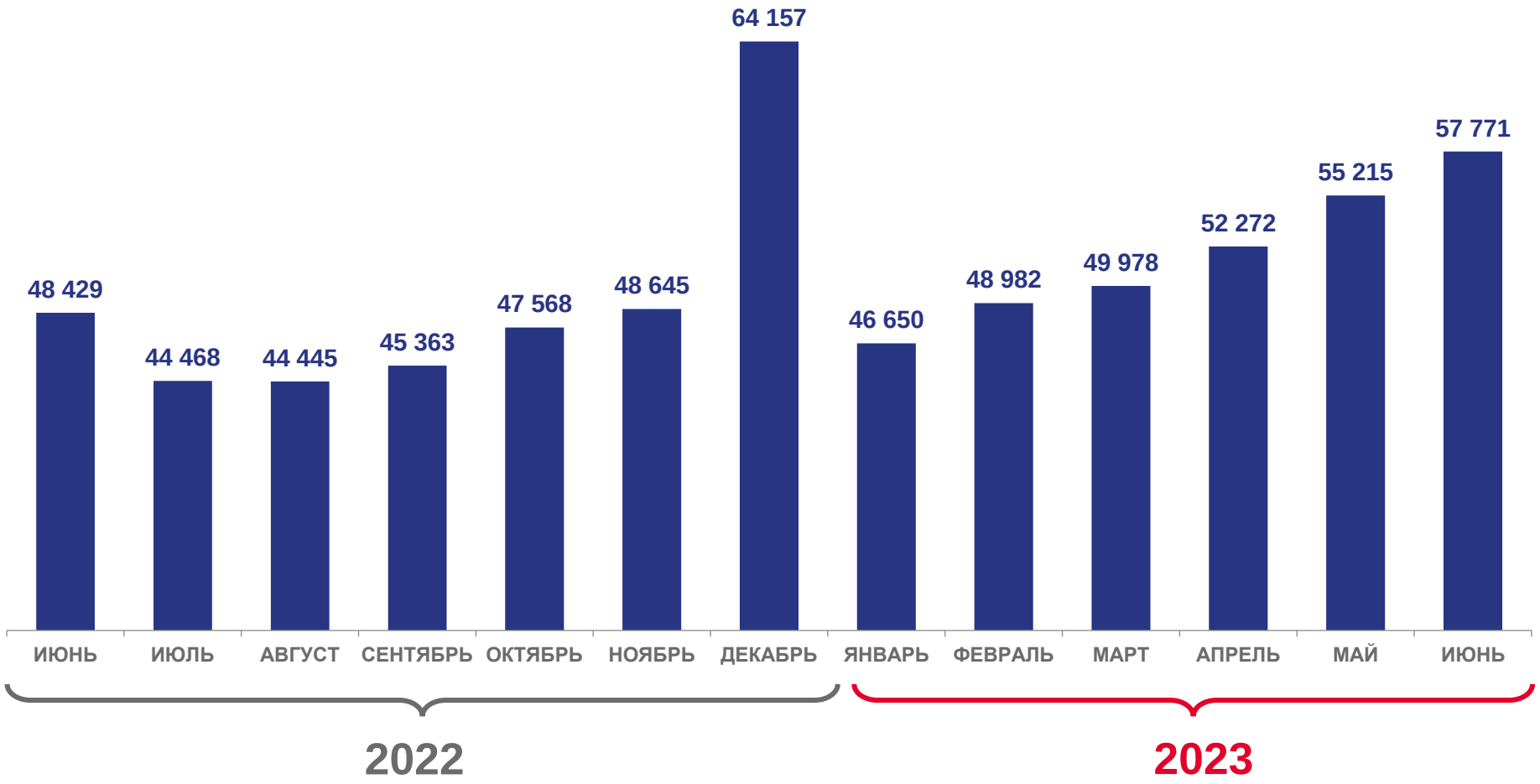

ТЕМПЫ ПРИРОСТА (СНИЖЕНИЯ) СРЕДНЕМЕСЯЧНОЙ НАЧИСЛЕННОЙ ЗАРАБОТНОЙ ПЛАТЫ

в % к соответствующему периоду предыдущего года

Январь-июнь 2023 г.
к январю-июню 2022 г.

+17,5%

Номинальная начисленная заработная плата

+13,0%

Реальная начисленная заработная плата

СРЕДНЕМЕСЯЧНАЯ НОМИНАЛЬНАЯ НАЧИСЛЕННАЯ ЗАРАБОТНАЯ ПЛАТА

за июнь 2023 года; рублей

по видам экономической деятельности

Всего по Омской области

57 771 руб.

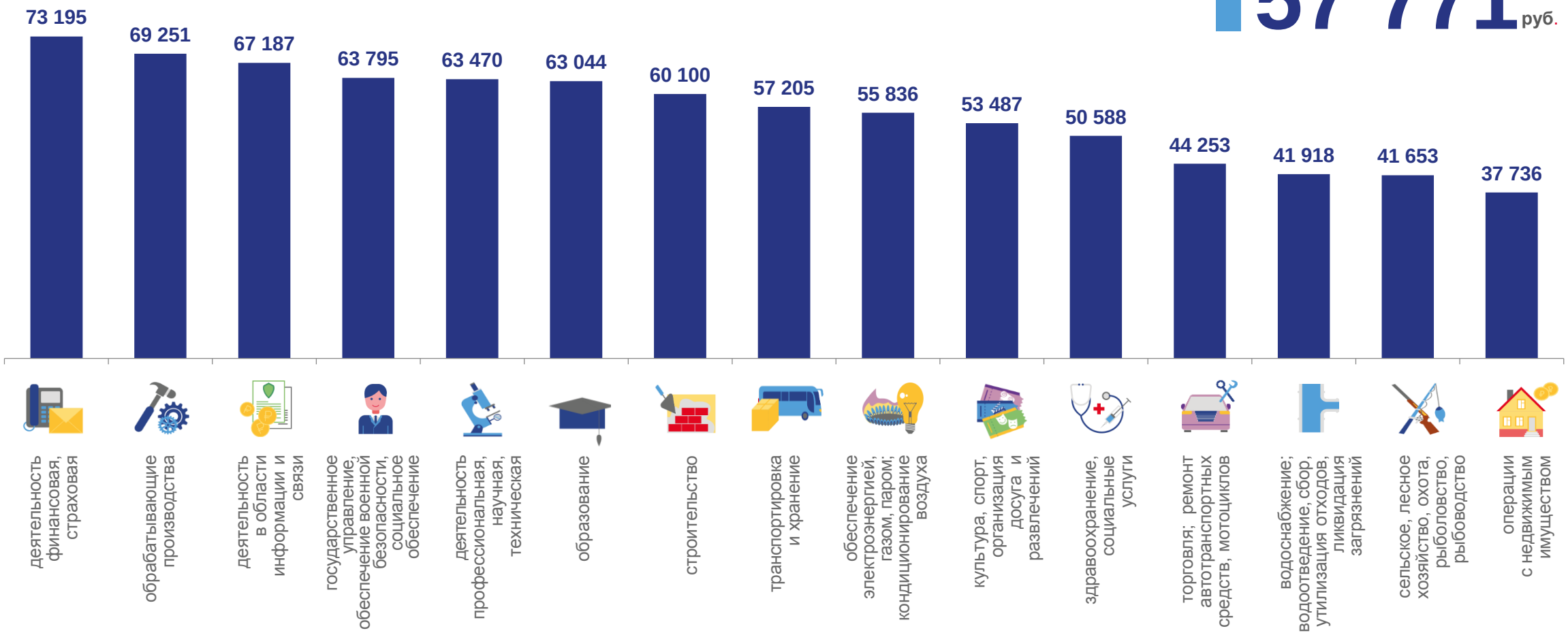

СРЕДНЕМЕСЯЧНАЯ НОМИНАЛЬНАЯ НАЧИСЛЕННАЯ ЗАРАБОТНАЯ ПЛАТА

за июнь 2023 года; рублей

Обрабатывающие производства

69 251 руб.

по видам обрабатывающих производств

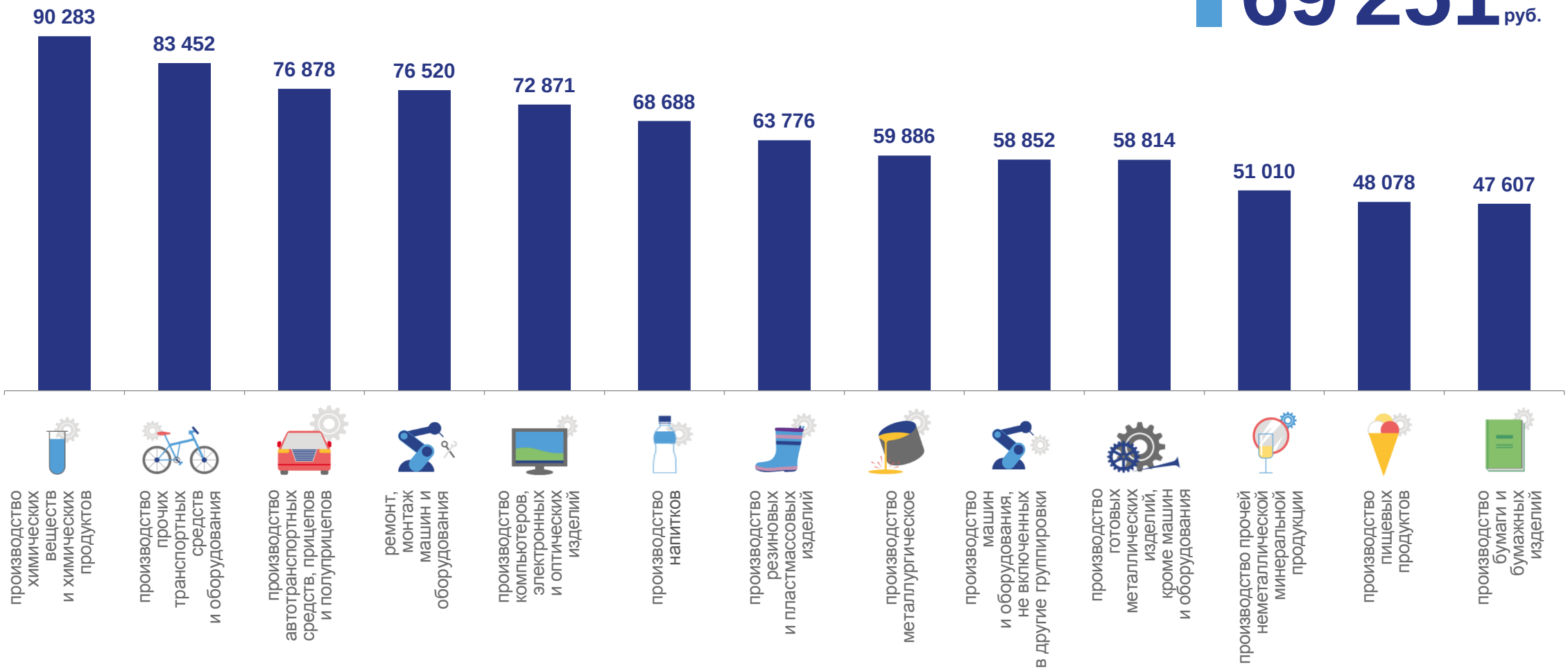

ИЗМЕНЕНИЕ СРЕДНЕМЕСЯЧНОЙ НОМИНАЛЬНОЙ НАЧИСЛЕННОЙ ЗАРАБОТНОЙ ПЛАТЫ

июнь 2023 года в % к июню 2022 года

по видам экономической деятельности

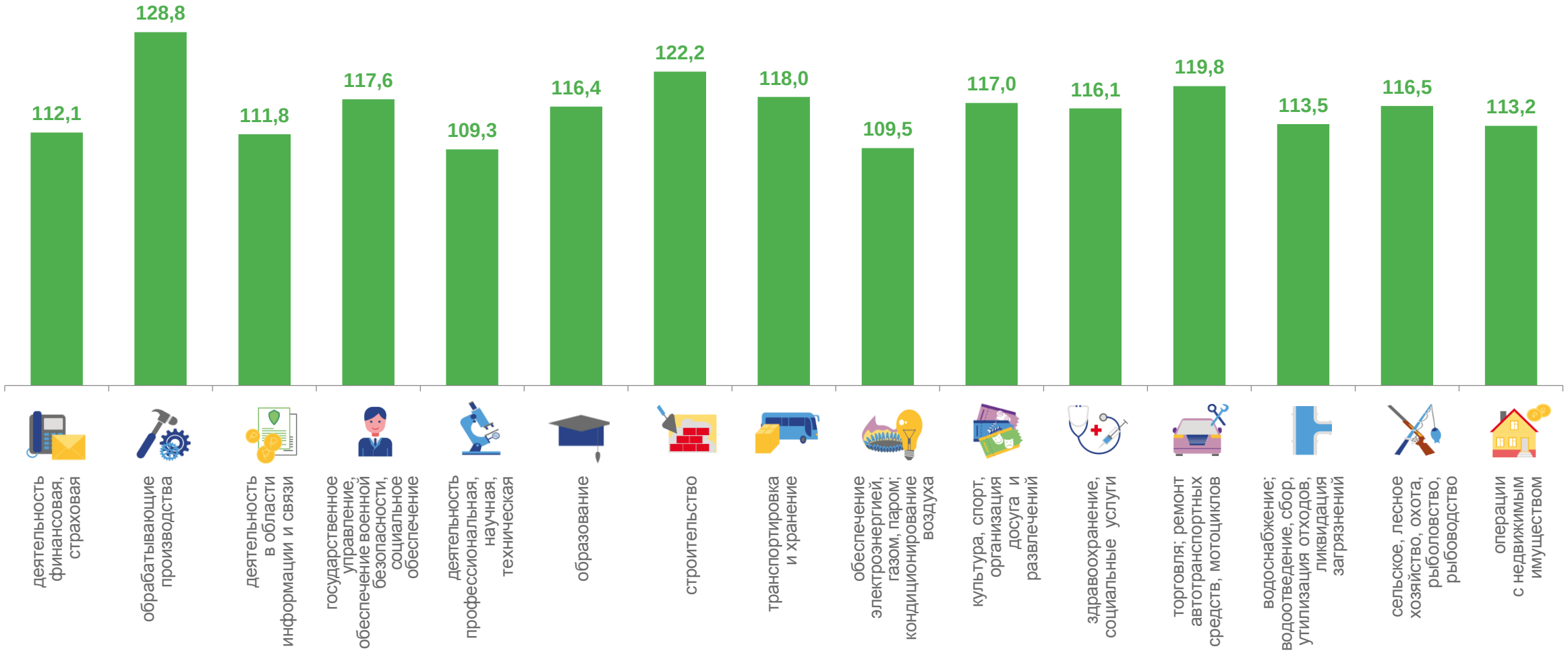

ИЗМЕНЕНИЕ СРЕДНЕМЕСЯЧНОЙ НОМИНАЛЬНОЙ НАЧИСЛЕННОЙ ЗАРАБОТНОЙ ПЛАТЫ

июнь 2023 года в % к июню 2022 года
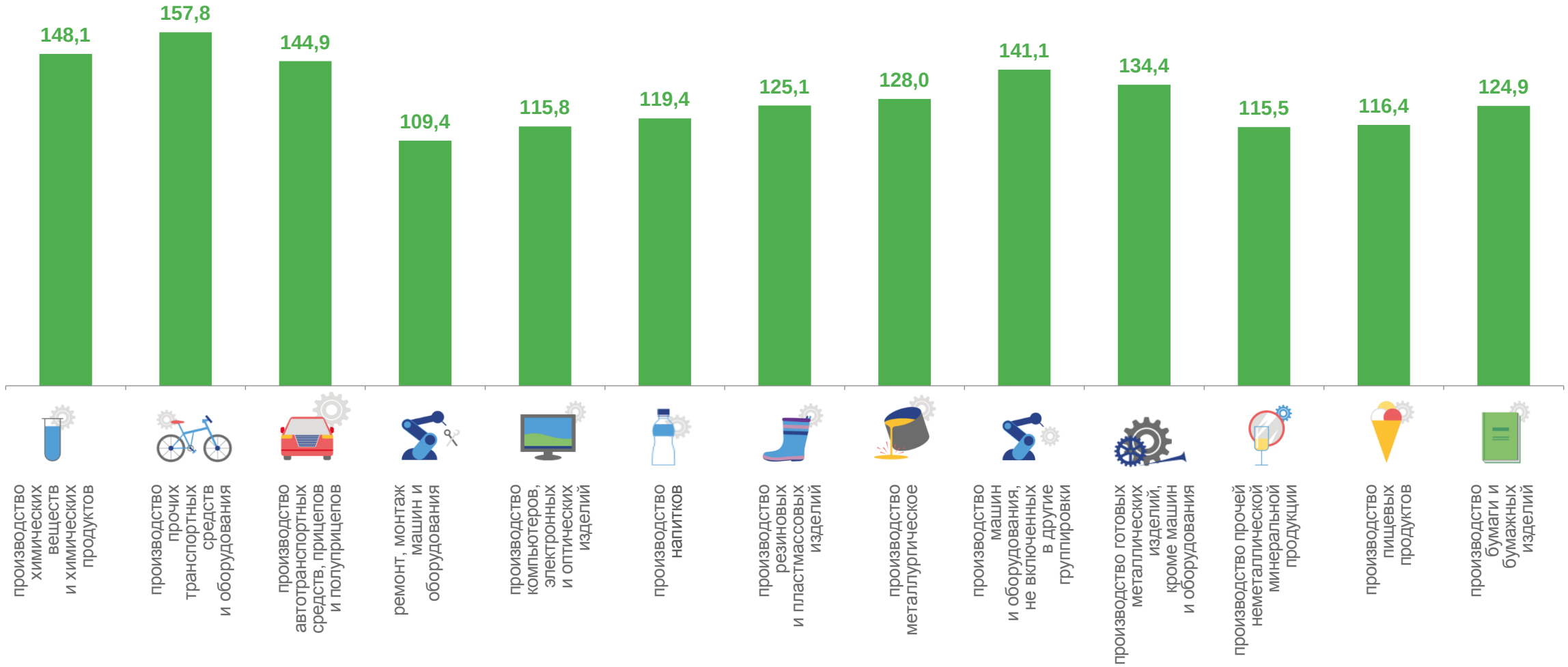
по видам обрабатывающих производств