



ТЕРРИТОРИАЛЬНЫЙ ОРГАН ФЕДЕРАЛЬНОЙ
СЛУЖБЫ ГОСУДАРСТВЕННОЙ СТАТИСТИКИ
ПО ОМСКОЙ ОБЛАСТИ

Показатели бытового обслуживания населения и жилищно-коммунального хозяйства Омской области





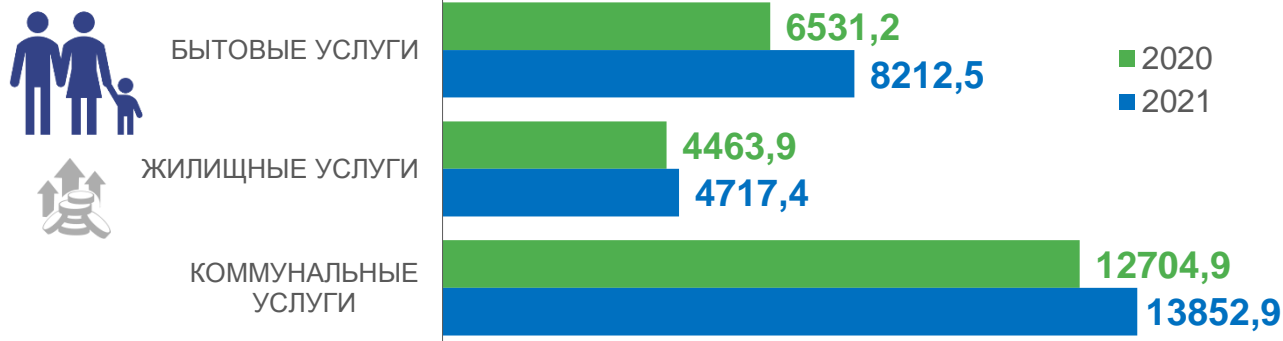
ПЛАТНЫЕ УСЛУГИ, ОКАЗАННЫЕ НАСЕЛЕНИЮ

2021 ГОД (оперативные данные)

СТРУКТУРА ПЛАТНЫХ УСЛУГ НАСЕЛЕНИЮ

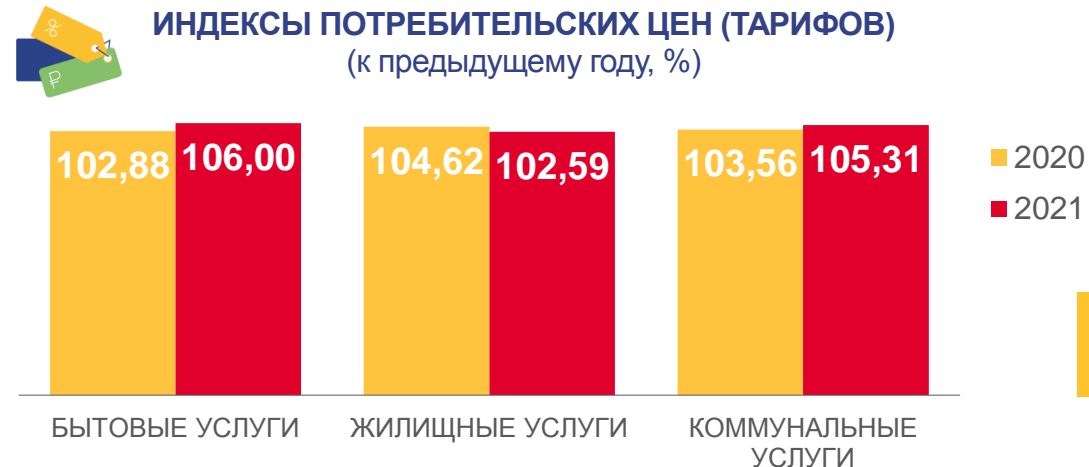


В РАСЧЕТЕ НА ДУШУ НАСЕЛЕНИЯ (рублей в год)



ИНДЕКСЫ ПОТРЕБИТЕЛЬСКИХ ЦЕН (ТАРИФОВ)

(к предыдущему году, %)



		Млн рублей	ИФО ¹⁾ к 2020 году, %
	БЫТОВЫЕ УСЛУГИ	15533,6	116,9
	ЖИЛИЩНЫЕ УСЛУГИ	8922,7	101,7
	КОММУНАЛЬНЫЕ УСЛУГИ	26202,2	102,3

¹⁾ ИФО – индекс физического объема, который характеризует насколько увеличился (уменьшился) объем платных услуг населению в результате изменения только его физического объема при исключении влияния ценового фактора.



БЫТОВЫЕ УСЛУГИ, ОКАЗАННЫЕ НАСЕЛЕНИЮ

2021 ГОД (оперативные данные), В % К ИТОГУ





ЧИСЛО ОБЪЕКТОВ БЫТОВОГО ОБСЛУЖИВАНИЯ НАСЕЛЕНИЯ, ОКАЗЫВАЮЩИХ УСЛУГИ

НА КОНЕЦ 2020 ГОДА, ЕДИНИЦ





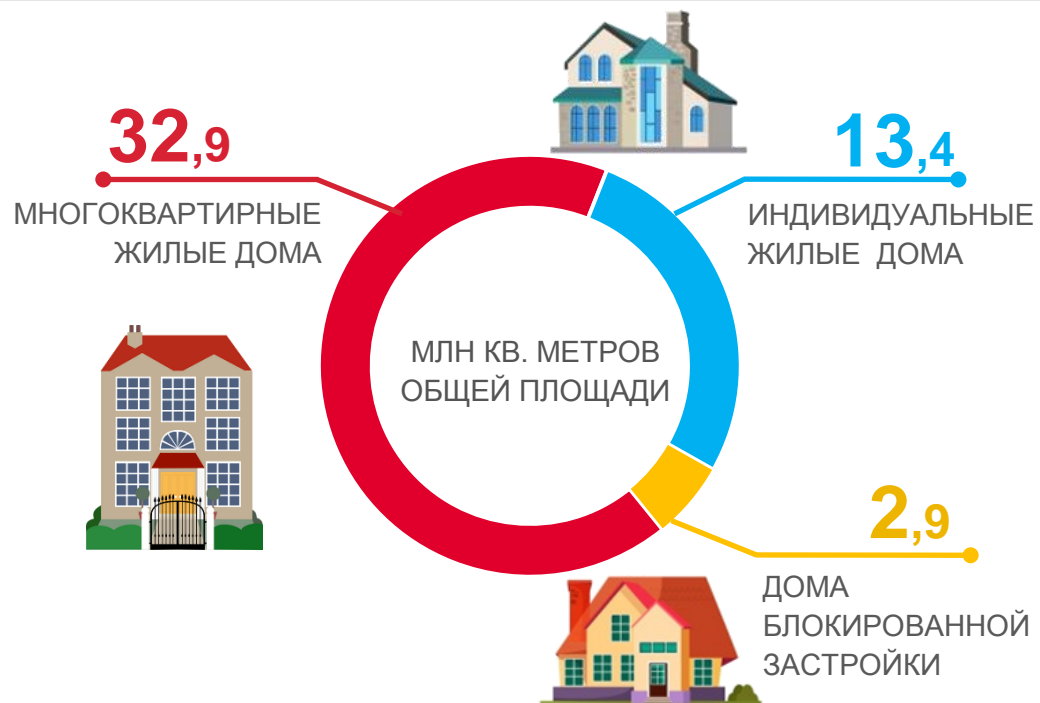
ЖИЛИЩНО-КОММУНАЛЬНОЕ ХОЗЯЙСТВО

НА КОНЕЦ 2020 ГОДА

ЖИЛИЩНЫЙ ФОНД ОМСКОЙ ОБЛАСТИ

49,4¹⁾ млн кв. метров общей площади

872,6 тыс. квартир



УСЛУГИ В СФЕРЕ ЖИЛИЩНО-КОММУНАЛЬНОГО ХОЗЯЙСТВА ОКАЗЫВАЛИ

1150 организаций

20 тысяч работников



ПРОТЯЖЕННОСТЬ СЕТЕЙ, тыс. км



РАБОТАЛО **1376** ИСТОЧНИКОВ ТЕПЛОСНАБЖЕНИЯ
СУММАРНОЙ МОЩНОСТЬ **5,3** тыс. гигакалорий в час

¹⁾ С учетом общей площади жилых помещений в нежилых зданиях.