



ТЕРРИТОРИАЛЬНЫЙ ОРГАН
ФЕДЕРАЛЬНОЙ СЛУЖБЫ
ГОСУДАРСТВЕННОЙ СТАТИСТИКИ
ПО ОМСКОЙ ОБЛАСТИ

СОСТОЯНИЕ ЖИВОТНОВОДСТВА В ХОЗЯЙСТВАХ ВСЕХ КАТЕГОРИЙ

январь – март 2024 года

18.04.2024

СОДЕРЖАНИЕ

Поголовье скота и птицы	3
Производство продукции животноводства	11

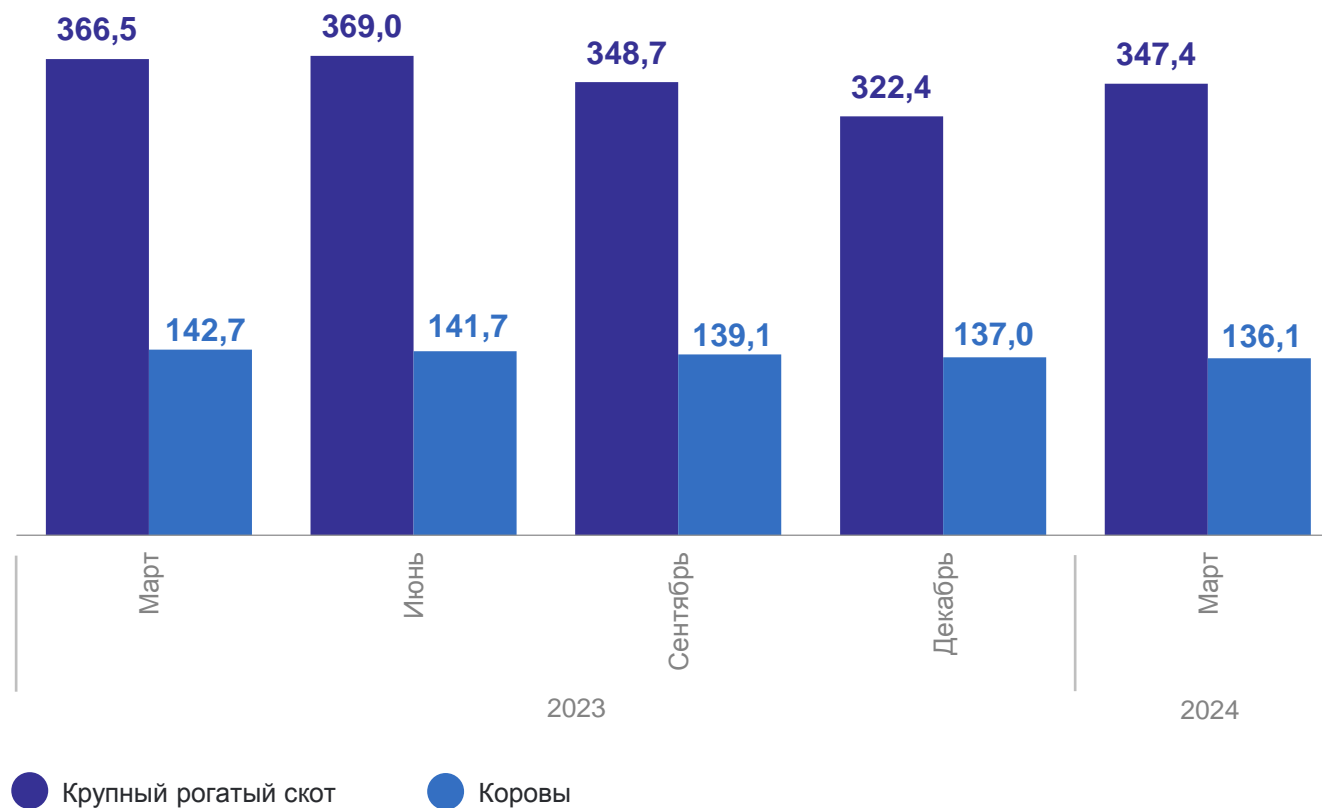
1

Поголовье скота и птицы

ПОГОЛОВЬЕ КРУПНОГО РОГАТОГО СКОТА В ХОЗЯЙСТВАХ ВСЕХ КАТЕГОРИЙ*

ОМСКСТАТ

ТЫСЯЧ ГОЛОВ

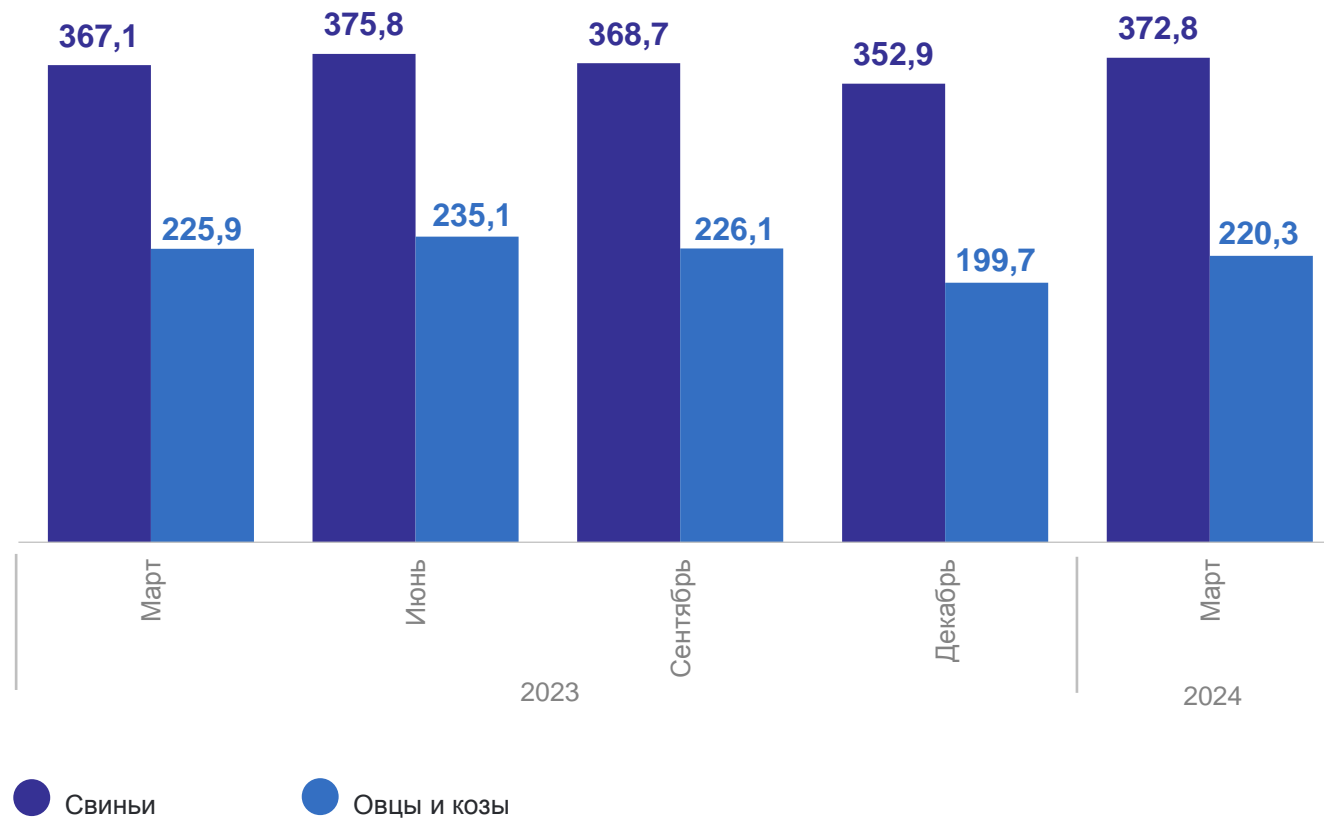


* Здесь и далее предварительные данные.

ПОГОЛОВЬЕ СВИНЕЙ, ОВЕЦ И КОЗ В ХОЗЯЙСТВАХ ВСЕХ КАТЕГОРИЙ

ТЫСЯЧ ГОЛОВ

ОМСКСТАТ



ПОГОЛОВЬЕ ПТИЦЫ ВСЕХ ВИДОВ В ХОЗЯЙСТВАХ ВСЕХ КАТЕГОРИЙ

ОМСКСТАТ

ТЫСЯЧ ГОЛОВ

На конец марта 2024 г. В % к концу марта 2023 г.

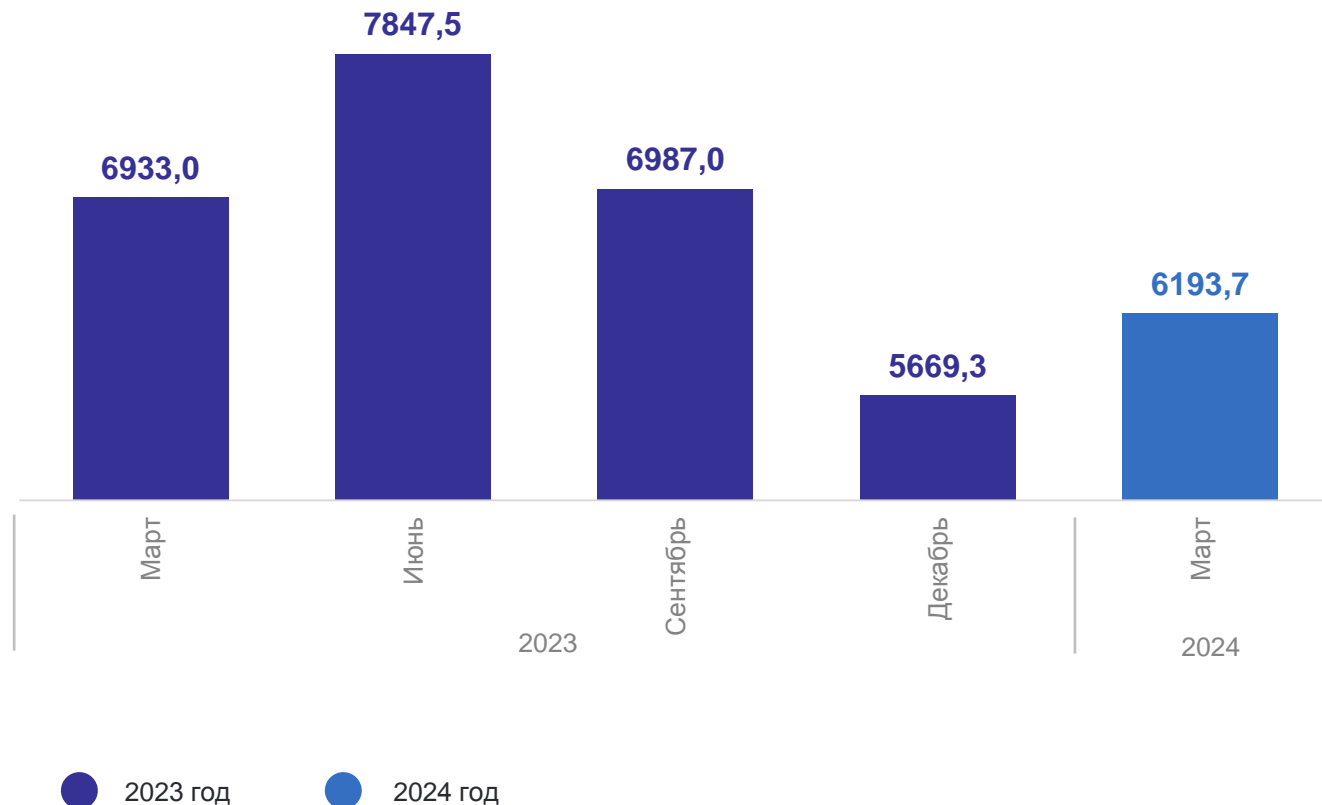
Птица



6193,7 **89,3**

80,7%

доля птицы сельскохозяйственных организаций в поголовье птицы хозяйств всех категорий



ПОГОЛОВЬЕ КРУПНОГО РОГАТОГО СКОТА ПО КАТЕГОРИЯМ ХОЗЯЙСТВ

на конец марта, тысяч голов

	2024 г.	2024 г. в % к 2023 г.
 Хозяйства всех категорий	347,4	94,8
в том числе:		
 сельскохозяйственные организации	143,5	91,4
 хозяйства населения	148,4	97,0
 крестьянские (фермерские) хозяйства*	55,5	98,2


Структура поголовья крупного рогатого скота по категориям хозяйств, в % к итогу



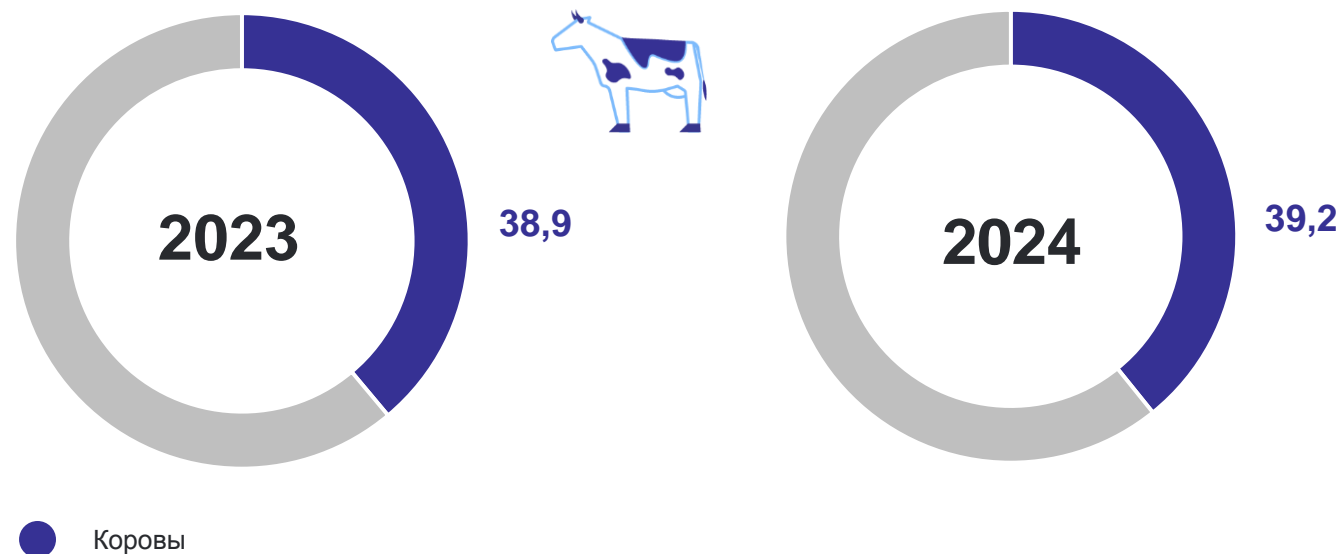
*Здесь и далее, включая индивидуальных предпринимателей.

ДОЛЯ ПОГОЛОВЬЯ КОРОВ В ОБЩЕМ ПОГОЛОВЬЕ КРУПНОГО РОГАТОГО СКОТА ПО КАТЕГОРИЯМ ХОЗЯЙСТВ

на конец марта 2024 года, в процентах



Хозяйства всех категорий



ПОГОЛОВЬЕ СВИНЕЙ ПО КАТЕГОРИЯМ ХОЗЯЙСТВ

ОМСКСТАТ

на конец марта, тысяч голов



Структура поголовья свиней по категориям хозяйств, в % к итогу



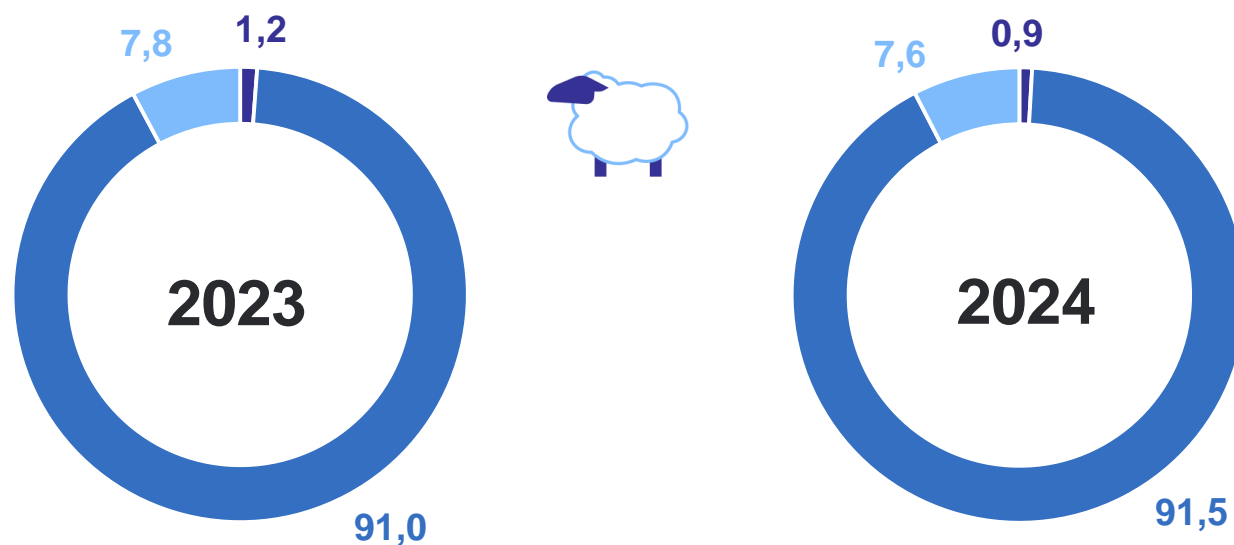
ПОГОЛОВЬЕ ОВЕЦ И КОЗ ПО КАТЕГОРИЯМ ХОЗЯЙСТВ

ОМСКСТАТ

на конец марта, тысяч голов

	2024 г.	2024 г. в % к 2023 г.
 Хозяйства всех категорий	220,3	97,6
в том числе:		
 сельскохозяйственные организации	2,0	73,1
 хозяйства населения	201,5	98,1
 крестьянские (фермерские) хозяйства	16,8	95,0

Структура поголовья овец и коз по категориям хозяйств, в % к итогу



- Сельскохозяйственные организации
- Хозяйства населения
- Крестьянские (фермерские) хозяйства

ПОГОЛОВЬЕ ПТИЦЫ ПО КАТЕГОРИЯМ ХОЗЯЙСТВ

на конец марта, тысяч голов

ОМСКСТАТ



Структура поголовья птицы по категориям хозяйств, в % к итогу



2

Производство продукции животноводства

ПРОИЗВОДСТВО ПРОДУКЦИИ ЖИВОТНОВОДСТВА В ХОЗЯЙСТВАХ ВСЕХ КАТЕГОРИЙ

январь — март 2024 года, тысяч тонн

ОМСКСТАТ



Структура продукции животноводства по категориям хозяйств,
в % к итогу



ПРОИЗВОДСТВО СКОТА И ПТИЦЫ НА УБОЙ (В ЖИВОМ ВЕСЕ) ПО ВИДАМ В ХОЗЯЙСТВАХ ВСЕХ КАТЕГОРИЙ

ОМСКСТАТ

январь — март, тысяч тонн

	2024 г.	2024 г. в % к 2023 г.
Скот и птица на убой (в живом весе)	41,1	92,6
в том числе:		
крупный рогатый скот	12,6	118,8
свиньи	18,6	102,5
овцы и козы	0,8	94,7
птица	7,9	58,7
другие виды скота	1,2	91,9

Структура производства скота и птицы на убой (в живом весе) по видам, в % к итогу



ПРОИЗВОДСТВО СКОТА И ПТИЦЫ НА УБОЙ (В ЖИВОМ ВЕСЕ) ПО КАТЕГОРИЯМ ХОЗЯЙСТВ

ТЫСЯЧ ТОНН

ОМСКСТАТ

Январь – март 2024 г.



Хозяйства
всех категорий

41,1

в том числе:



сельско-
хозяйственные
организации

30,5



хозяйства
населения

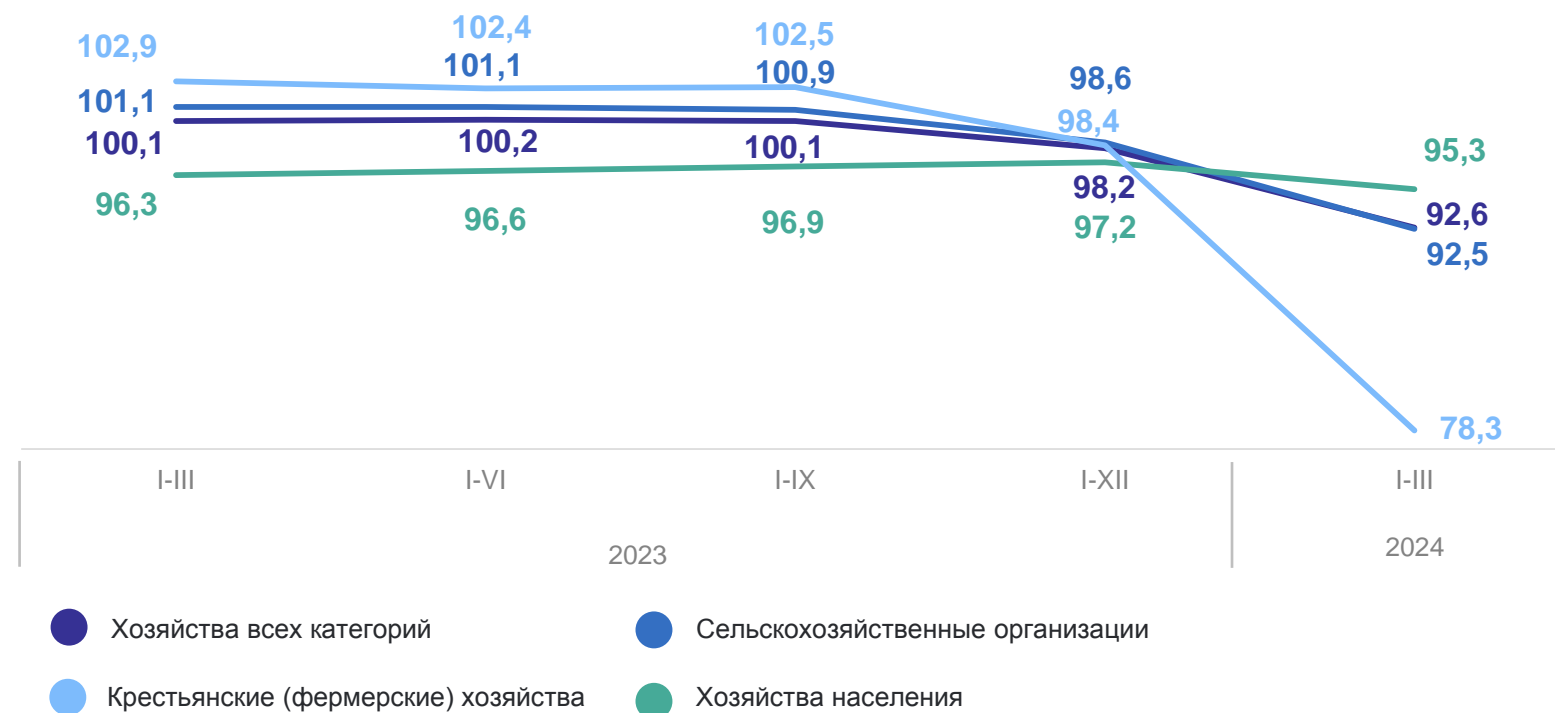
9,3



крестьянские
(фермерские)
хозяйства

1,3

Изменение производства скота и птицы на убой (в живом весе),
в % к соответствующему периоду предыдущего года



ПРОИЗВОДСТВО МОЛОКА ПО КАТЕГОРИЯМ ХОЗЯЙСТВ

ОМСКСТАТ

ТЫСЯЧ ТОНН

Январь – март 2024 г.



Хозяйства
всех категорий

120,7

в том числе:



сельско-
хозяйственные
организации

78,7



хозяйства
населения

27,6



крестьянские
(фермерские)
хозяйства

14,4

Изменение производства молока,
в % к соответствующему периоду предыдущего года



ПРОИЗВОДСТВО ЯИЦ ПО КАТЕГОРИЯМ ХОЗЯЙСТВ

ОМСКСТАТ

миллионов штук

Январь – март 2024 г.



Хозяйства
всех категорий

178,7

в том числе:



сельско-
хозяйственные
организации

154,0



хозяйства
населения

24,6



крестьянские
(фермерские)
хозяйства

0,1

Изменение производства яиц,
в % к соответствующему периоду предыдущего года

