

**ТЕРРИТОРИАЛЬНЫЙ ОРГАН
ФЕДЕРАЛЬНОЙ СЛУЖБЫ ГОСУДАРСТВЕННОЙ СТАТИСТИКИ
ПО ОМСКОЙ ОБЛАСТИ**



**ОКОНЧАТЕЛЬНЫЕ ИТОГИ
ВСЕРОССИЙСКОЙ СЕЛЬСКОХОЗЯЙСТВЕННОЙ
ПЕРЕПИСИ 2016 ГОДА
ПО ОМСКОЙ ОБЛАСТИ**

ОМСК - 2018

ВСХП-2006 И ВСХП-2016: ЧИСЛО ОБЪЕКТОВ НА ДАТУ ПЕРЕПИСИ

ЕДИНИЦ

5467

ТЫСЯЧ ЕДИНИЦ

333,4 ▲



1131

570 ▼

2408 ▼

642

496 ▼

325,3

01.07.2006

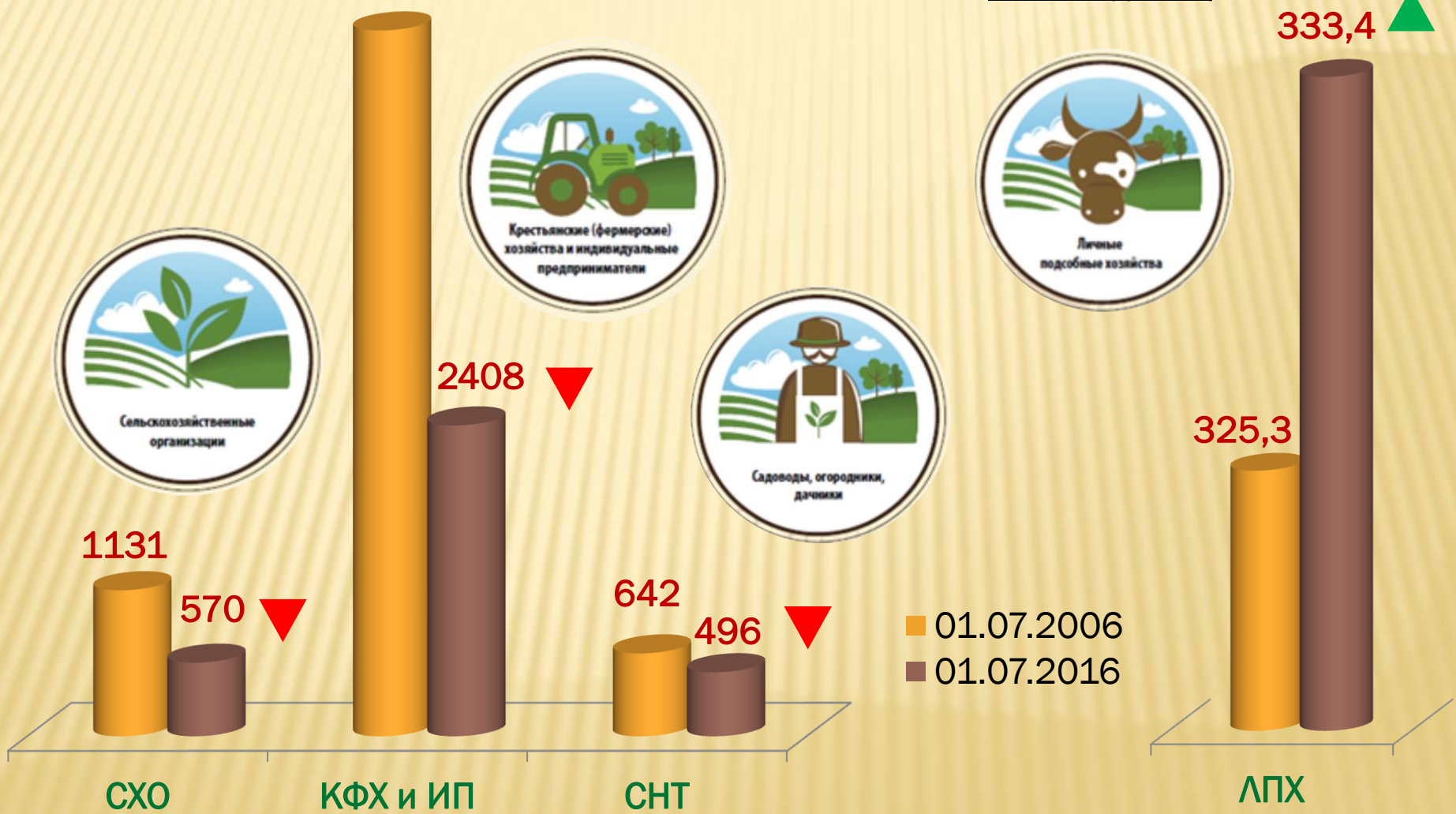
01.07.2016

СХО

КФХ и ИП

СНТ

ЛПХ





УДЕЛЬНЫЙ ВЕС ХОЗЯЙСТВ, ОСУЩЕСТВЛЯВШИХ СЕЛЬСКОХОЗЯЙСТВЕННУЮ ДЕЯТЕЛЬНОСТЬ

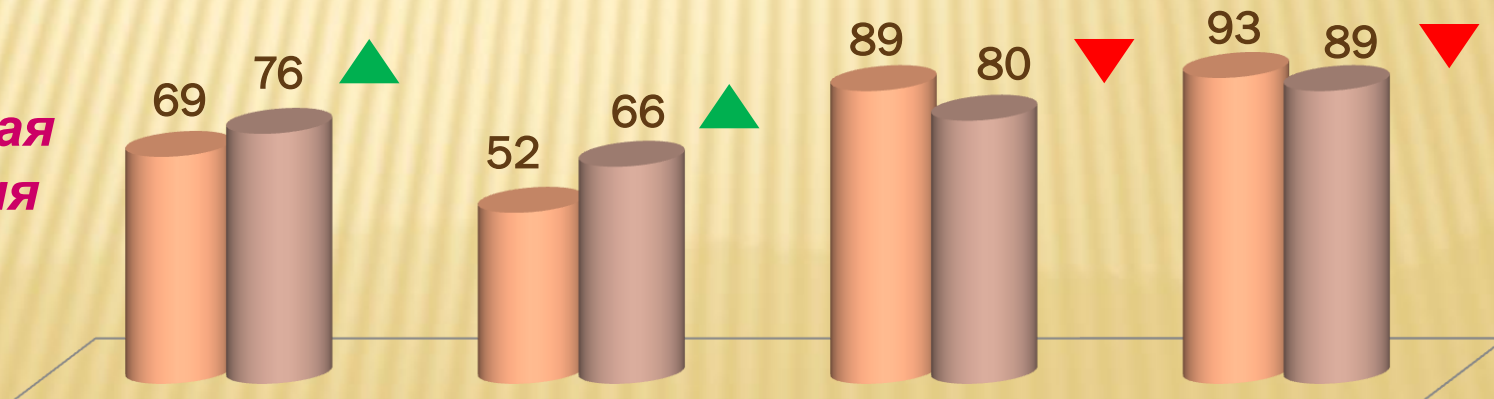
(в процентах от общего числа соответствующей категории хозяйств)

Омская область

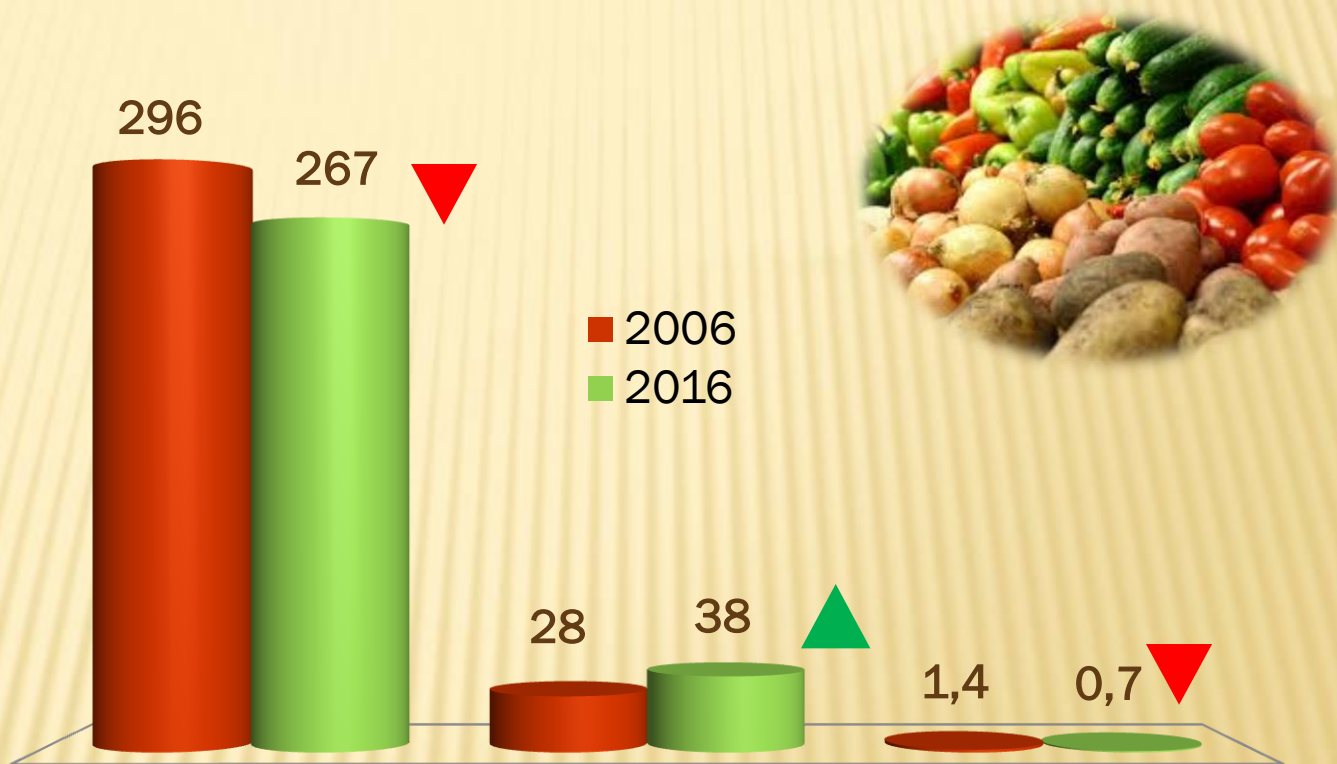
2006
2016



Российская Федерация



РАСПРЕДЕЛЕНИЕ ЛИЧНЫХ ПОДСОБНЫХ ХОЗЯЙСТВ ПО ЦЕЛИ ПРОИЗВОДСТВА (тыс. единиц)



Самообеспечение продовольствием



Дополнительный источник денежных средств

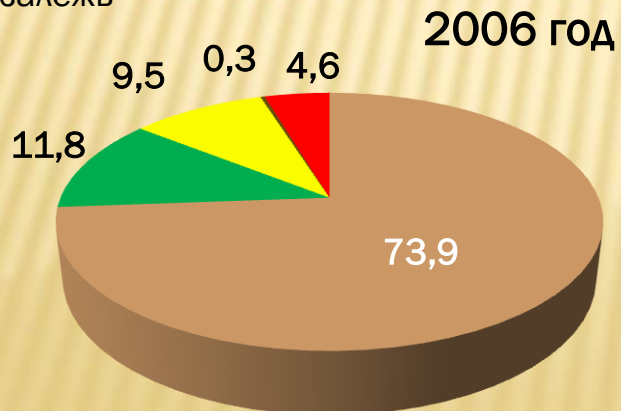


Основной источник денежных средств



ПЛОЩАДЬ СЕЛЬСКОХОЗЯЙСТВЕННЫХ УГОДИЙ В ХОЗЯЙСТВАХ ВСЕХ КАТЕГОРИЙ

Структура
сельскохозяйственных угодий
(в процентах)



	2006	2016
Площадь сельскохозяйственных угодий, тыс. га	5054	4109
в том числе:		
пашня	3735	3472
сенокосы	595	279
пастбища	481	144
многолетние насаждения	13	4
залежь	231	210
Доля сельхозугодий в общей площади земли, процентов	69	97





ПОСЕВНЫЕ ПЛОЩАДИ СЕЛЬСКОХОЗЯЙСТВЕННЫХ КУЛЬТУР ПОД УРОЖАЙ В ХОЗЯЙСТВАХ ВСЕХ КАТЕГОРИЙ

(на 1 июля; тыс. гектаров)

	2006	2016
Посевная площадь, всего	2909	3008 ▲
в том числе:		
зерновые и зернобобовые культуры	2073	2170 ▲
технические культуры	58	158 ▲
картофель	45	30 ▼
овощные и бахчевые культуры	10	5 ▼
кормовые культуры	723	646 ▼



ПОГОЛОВЬЕ СЕЛЬСКОХОЗЯЙСТВЕННЫХ ЖИВОТНЫХ В ХОЗЯЙСТВАХ ВСЕХ КАТЕГОРИЙ

(на 1 июля; тыс. голов)

**ОМСКАЯ
ОБЛАСТЬ**



**РОССИЙСКАЯ
ФЕДЕРАЦИЯ**

82 % к 2006 г.

136 % к 2006 г.

121 % к 2006 г.

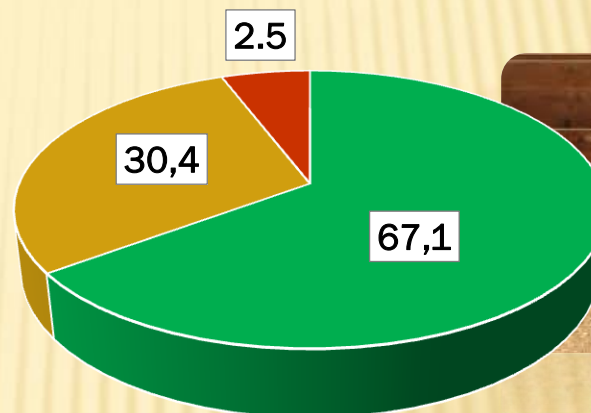
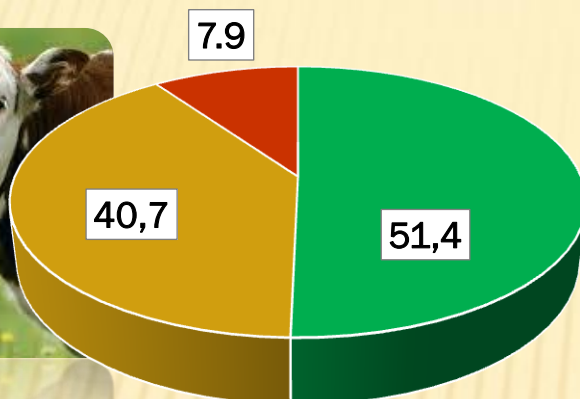
142 % к 2006 г.

СТРУКТУРА ПОГОЛОВЬЯ СКОТА И ПТИЦЫ ПО КАТЕГОРИЯМ ХОЗЯЙСТВ

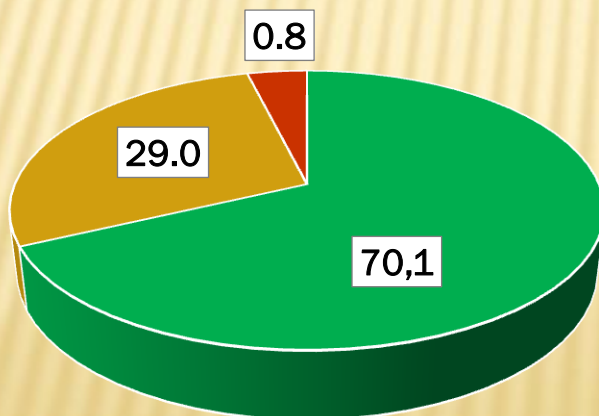
(на 1 июля 2016 года; в процентах от поголовья
в хозяйствах всех категорий)

Крупный рогатый скот

Свиньи



Птица



- Сельскохозяйственные организации
- Личные подсобные хозяйства
- Крестьянские (фермерские) хозяйства и индивидуальные предприниматели

ДИНАМИКА ПОГОЛОВЬЯ СКОТА И ПТИЦЫ В КРЕСТЬЯНСКИХ (ФЕРМЕСКИХ) ХОЗЯЙСТВАХ И У ИНДИВИДУАЛЬНЫХ ПРЕДПРИНИМАТЕЛЕЙ

(на 1 июля 2016 года ; в процентах к 2006 году)

Крупный рогатый скот



в 2,2 раза

Свиньи



130 %

Овцы и козы



в 3,3 раза

Птица



119 %

ДОЛЯ ЛИЧНЫХ ПОДСОБНЫХ ХОЗЯЙСТВ, ИМЕВШИХ ПОГОЛОВЬЕ СКОТА И ПТИЦЫ

(на 1 июля 2016 года ; в процентах от их общего числа)

Омская
область

Российская
Федерация

Омская
область

Российская
Федерация

Крупный
рогатый скот



19

12

Овцы и козы



9

6

Свиньи



18

7

Птица



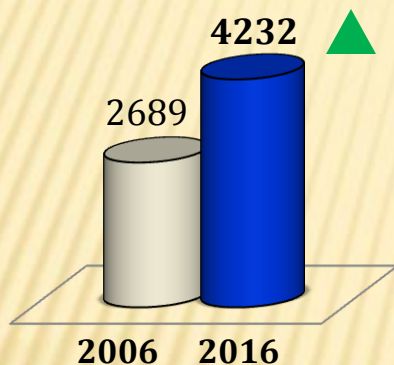
36

27

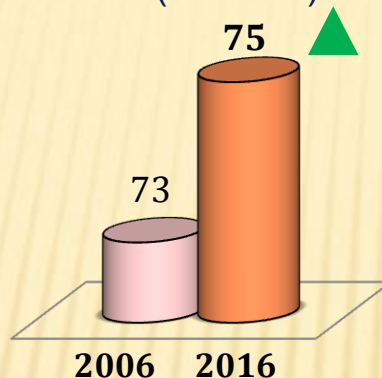
СРЕДНИЕ ПОКАЗАТЕЛИ, ПРИХОДЯЩИЕСЯ НА ОДНУ ОРГАНИЗАЦИЮ (ХОЗЯЙСТВО)

СЕЛЬСКОХОЗЯЙСТВЕННЫЕ ОРГАНИЗАЦИИ

Посевная площадь
сельскохозяйственных культур
(гектаров)



Численность
работников
(человек)

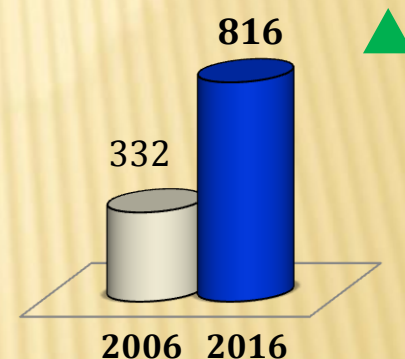


Поголовье
сельскохозяйственных животных
(голов)



КРЕСТЬЯНСКИЕ (ФЕРМЕРСКИЕ) ХОЗЯЙСТВА

Посевная площадь
сельскохозяйственных культур
(гектаров)



Поголовье
сельскохозяйственных животных
(голов)



ЧИСЛО ХОЗЯЙСТВ, ПОЛУЧАВШИХ ГОСУДАРСТВЕННУЮ ПОДДЕРЖКУ И КРЕДИТНЫЕ СРЕДСТВА (в 2015 году; единиц)

СУБСИДИИ (ДОТАЦИИ)



335

**сельскохозяйственных
организаций**

77 % от числа работающих
предприятий
(Россия – 69 %)

1108

**крестьянских (фермерских)
хозяйств**

81 % от числа работающих КФХ
(Россия – 39 %)

145

**индивидуальных
предпринимателей**

49 % от числа работающих ИП
(Россия – 18 %)



КРЕДИТНЫЕ СРЕДСТВА



113

**сельскохозяйственных
организаций**

26 % от числа работающих
предприятий
(Россия – 25 %)

307

**крестьянских (фермерских)
хозяйств**

22 % от числа работающих КФХ
(Россия – 12 %)

39

**индивидуальных
предпринимателей**

13 % от числа работающих ИП
(Россия – 7 %)

ХАРАКТЕРИСТИКА СЕЛЬСКИХ ТРУЖЕНИКОВ

СТРУКТУРА ПОСТОЯННЫХ РАБОТНИКОВ ОРГАНИЗАЦИЙ, ЗАНЯТЫХ В СЕЛЬСКОХОЗЯЙСТВЕННОМ ПРОИЗВОДСТВЕ (в процентах к итогу)

МУЖЧИНЫ



ЖЕНЩИНЫ

Возрастные
категории

2006 г.

2016 г.

До 29 лет

22,4

13,6

30 - 59 лет

75,2

67,0

60 и более лет

2,4

5,7

Возрастные
категории

2006 г.

2016 г.

До 29 лет

21,5

14,8

30 - 54 года

74,9

74,4

55 и более лет

3,6

10,8

ОБЕСПЕЧЕННОСТЬ ОБЪЕКТАМИ ИНФРАСТРУКТУРЫ

(на 1 июля 2016 года; в % от числа соответствующей категории хозяйств, осуществлявших сельскохозяйственную деятельность)

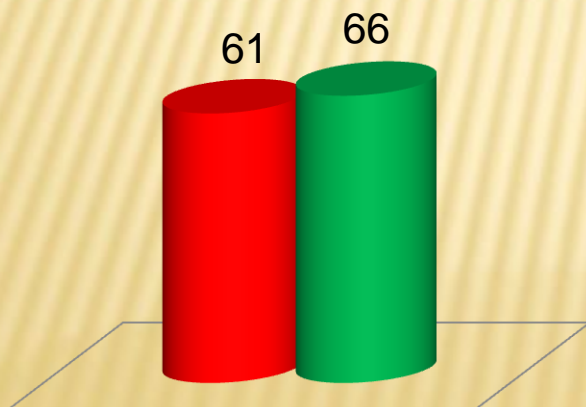
СОБСТВЕННЫЕ ОБЪЕКТЫ ИНФРАСТРУКТУРЫ СЕЛЬХОЗОРГАНИЗАЦИЙ

	<i>Россия</i>	<i>Омская область</i>
Котельная	24	26
Топливозаправочная станция	16	18
Водозабор, колодец, скважина	37	28

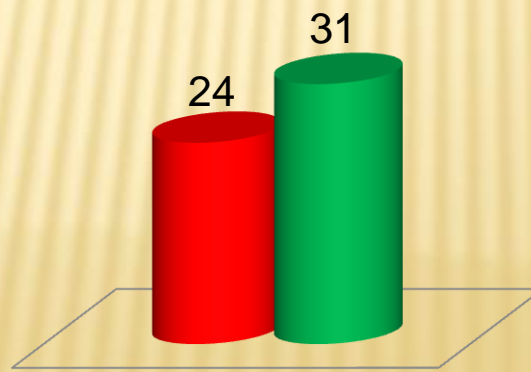


ПОДКЛЮЧЕНИЕ К СЕТИ ИНТЕРНЕТ

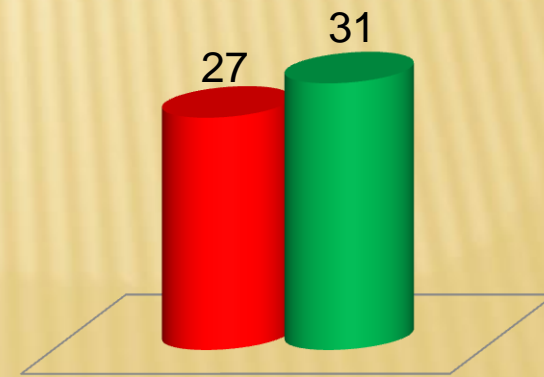
СЕЛЬСКОХОЗЯЙСТВЕННЫЕ
ОРГАНИЗАЦИИ



КРЕСТЬЯНСКИЕ
(ФЕРМЕРСКИЕ) ХОЗЯЙСТВА
И ИНДИВИДУАЛЬНЫЕ
ПРЕДПРИНИМАТЕЛИ



ЛИЧНЫЕ ПОДСОБНЫЕ И ДРУГИЕ
ИНДИВИДУАЛЬНЫЕ ХОЗЯЙСТВА
ГРАЖДАН



■ Россия ■ Омская область



НАЛИЧИЕ СЕЛЬСКОХОЗЯЙСТВЕННОЙ ТЕХНИКИ (на 1 июля 2016 года; единиц)

СЕЛЬСКОХОЗЯЙСТВЕННЫЕ ОРГАНИЗАЦИИ, КРЕСТЬЯНСКИЕ ФЕРМЕРСКИЕ ХОЗЯЙСТВА И ИНДИВИДУАЛЬНЫЕ ПРЕДПРИНИМАТЕЛИ

4957
комбайнов
зерноуборочных



11579
тракторов



12822
сеялки



3517
плугов



1739
косилок



ЛИЧНЫЕ ПОДСОБНЫЕ И ДРУГИЕ ИНДИВИДУАЛЬНЫЕ ХОЗЯЙСТВА ГРАЖДАН



15 тыс.
тракторов



10 тыс.
грузовых
автомобилей



29 тыс.
сепараторов
для молока



3 тыс.
доильных
установок



37 тыс.
мотоблоков и
мотокульти-
ваторов



34 тыс. единиц
мукомольного
оборудования и
крупорушек



ИТОГИ ВСЕРОССИЙСКОЙ СЕЛЬСКОХОЗЯЙСТВЕННОЙ ПЕРЕПИСИ 2016 ГОДА

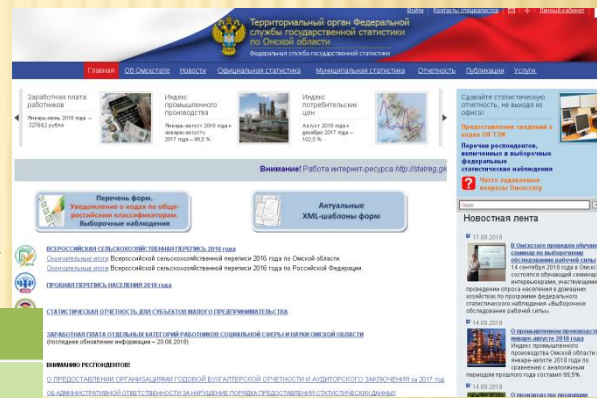
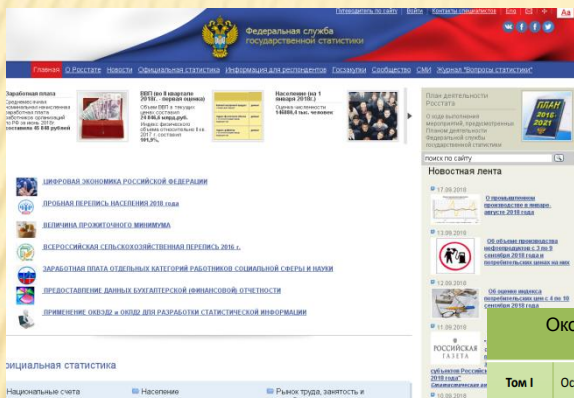
Информация об окончательных итогах ВСХП-2016 размещается в открытом доступе **на официальных Интернет-порталах**

Росстата

<http://gks.ru>

Омскстата

<http://omsk.gks.ru>



Окончательные итоги ВСХП-2016 представлены в виде печатных и электронных изданий

Том I	Основные итоги Всероссийской сельскохозяйственной переписи 2016 года
Том II	Число объектов Всероссийской сельскохозяйственной переписи 2016 года. Трудовые ресурсы и их характеристика
Том III	Земельные ресурсы и их использование
Том IV	Посевные площади сельскохозяйственных культур и площади многолетних насаждений и ягодных культур
Том V	Поголовье сельскохозяйственных животных
Том VI	Технические средства, производственные помещения и инфраструктура
Том VII	Всероссийская сельскохозяйственная перепись 2016 года: программа, методология и организация проведения
Том VIII	Итоги Всероссийской сельскохозяйственной переписи 2016 года (атлас переписи)

