

ФЕДЕРАЛЬНАЯ СЛУЖБА ГОСУДАРСТВЕННОЙ СТАТИСТИКИ

**ТЕРРИТОРИАЛЬНЫЙ ОРГАН ФЕДЕРАЛЬНОЙ СЛУЖБЫ
ГОСУДАРСТВЕННОЙ СТАТИСТИКИ ПО ОМСКОЙ ОБЛАСТИ**

**Итоги Всероссийской
сельскохозяйственной переписи 2016 года
по Омской области**

(в 6 томах)

Том 1

**Основные итоги Всероссийской
сельскохозяйственной переписи 2016 года**

Книга 1

**Основные итоги Всероссийской
сельскохозяйственной переписи 2016 года
по Омской области**

Статистический сборник

Омск 2018

Подготовка сборника осуществлялась специалистами Территориального органа Федеральной службы государственной статистики по Омской области.

Редакционный Совет:

Е.В. Шорина – Председатель редакционного Совета

Л.В. Петрова, Т.В. Опарина, Е.Н. Лепеева

Итоги Всероссийской сельскохозяйственной переписи 2016 года:
в 6 т./ Стат.сб./Омкстат.- Омск, 2018.

Т. 1: Основные итоги Всероссийской сельскохозяйственной переписи 2016 года: кн. 1.: Основные итоги Всероссийской сельскохозяйственной переписи 2016 года по Омской области – 290 с.

В томе 1 представлены основные итоги Всероссийской сельскохозяйственной переписи 2016 года в двух книгах: в книге 1 – по Омской области в целом, в книге 2 - по каждому муниципальному району Омской области. В книге 1 содержатся данные о числе объектов переписи, трудовых ресурсах и их характеристике, наличии и использовании земельных ресурсов, площадях сельскохозяйственных культур и многолетних насаждений по широкому перечню культур, поголовье сельскохозяйственных животных по видам, производственной инфраструктуре, технических средствах и технологиях в разрезе категорий сельскохозяйственных производителей.

Данные представлены в абсолютных и относительных показателях.

Условные обозначения

- - явление отсутствует;
- 0,0 - значение показателя меньше 0,1;
- кВт - киловатт;
- л.с. - лошадиная сила;
- кг - килограмм;
- га - гектар;
- куб.м - кубический метр;
- т - тонн;
- шт. - штука;
- г. - год.
- ... - данные не публикуются в целях обеспечения конфиденциальности первичных статистических данных, полученных от респондентов, в соответствии с Федеральным законом от 29 ноября 2007 года № 282-ФЗ «Об официальном статистическом учете и системе государственной статистики в Российской Федерации» (п.5, ст.4; ч.1, ст.9).

В отдельных случаях незначительные расхождения между итогом и суммой данных объясняются их округлением.

Содержание

Предисловие.....	9
Основные итоги переписи	
Основные итоги Всероссийских сельскохозяйственных переписей 2006 и 2016 годов в разрезе категорий хозяйств.....	12
Структура основных показателей Всероссийских сельскохозяйственных переписей 2006 и 2016 годов в разрезе категорий хозяйств.....	26
Основные итоги Всероссийской сельскохозяйственной переписи по сельскохозяйственным организациям.....	32
Основные итоги Всероссийской сельскохозяйственной переписи по сельскохозяйственным организациям в разрезе организационно-правовых форм.....	46
Структура основных показателей Всероссийской сельскохозяйственной переписи по сельскохозяйственным организациям.....	52
Основные итоги Всероссийской сельскохозяйственной переписи по крестьянским (фермерским) хозяйствам и индивидуальным предпринимателям.....	56
Структура основных показателей Всероссийской сельскохозяйственной переписи по крестьянским (фермерским) хозяйствам и индивидуальным предпринимателям.....	68
Основные итоги Всероссийской сельскохозяйственной переписи по личным подсобным и другим индивидуальным хозяйствам граждан....	71
Основные итоги Всероссийской сельскохозяйственной переписи по личным подсобным хозяйствам и их распределение по цели производства сельскохозяйственной продукции.....	77
Основные итоги Всероссийской сельскохозяйственной переписи по некоммерческим объединениям граждан.....	79
Число объектов переписи	
Число сельскохозяйственных организаций, крестьянских (фермерских) хозяйств и индивидуальных предпринимателей.....	84
Число сельскохозяйственных организаций, крестьянских (фермерских) хозяйств и индивидуальных предпринимателей, осуществлявших различные виды сельскохозяйственной деятельности в I полугодии 2016 года.....	86
Распределение крестьянских (фермерских) хозяйств и индивидуальных предпринимателей по году создания.....	90
Число личных подсобных и других индивидуальных хозяйств граждан... ..	91
Распределение сельскохозяйственных организаций по доле реализованной продукции в 2015 году.....	93
Распределение крестьянских (фермерских) хозяйств и индивидуальных предпринимателей по доле реализованной продукции в 2015 году.....	95
Распределение личных подсобных и других индивидуальных хозяйств граждан по доле реализованной продукции в 2015 году.....	96
Число некоммерческих объединений граждан.....	97

Распределение некоммерческих объединений граждан по количеству земельных участков.....	98
Трудовые ресурсы и их характеристика	
Трудовые ресурсы сельскохозяйственных организаций.....	100
Возрастной состав и уровень образования постоянных работников сельскохозяйственных организаций.....	101
Трудовые ресурсы крестьянских (фермерских) хозяйств и индивидуальных предпринимателей.....	104
Основные характеристики руководителей сельскохозяйственных организаций, глав крестьянских (фермерских) хозяйств и индивидуальных предпринимателей.....	105
Группировка сельскохозяйственных организаций по численности работников.....	108
Группировка крестьянских (фермерских) хозяйств и индивидуальных предпринимателей по численности работников.....	108
Трудовые ресурсы личных подсобных и других индивидуальных хозяйств граждан.....	110
Земельные ресурсы и их использование	
Площадь земель в хозяйствах всех категорий.....	114
Площадь земель сельскохозяйственных организаций.....	114
Площадь земель крестьянских (фермерских) хозяйств и индивидуальных предпринимателей.....	116
Площадь земель личных подсобных и других индивидуальных хозяйств граждан	117
Структура сельскохозяйственных угодий по категориям хозяйств.....	118
Структура сельскохозяйственных угодий в хозяйствах всех категорий..	118
Структура сельскохозяйственных угодий в личных подсобных и других индивидуальных хозяйствах граждан.....	120
Структура общей земельной площади по видам использования в личных подсобных и других индивидуальных хозяйствах граждан.....	121
Группировка подсобных сельскохозяйственных предприятий несельскохозяйственных организаций по размеру земельной площади.....	122
Группировка сельскохозяйственных организаций по размеру земельной площади.....	122
Группировка крестьянских (фермерских) хозяйств и индивидуальных предпринимателей по размеру земельной площади.....	124
Группировка личных подсобных хозяйств по размеру земельной площади.....	124
Площади сельскохозяйственных культур и многолетних насаждений	
Посевные площади сельскохозяйственных культур под урожай 2016 года в хозяйствах всех категорий.....	128

Посевные площади сельскохозяйственных культур под урожай 2016 года в сельскохозяйственных организациях.....	132
Посевные площади сельскохозяйственных культур под урожай 2016 года в крестьянских (фермерских) хозяйствах и у индивидуальных предпринимателей.....	136
Посевные площади сельскохозяйственных культур под урожай 2016 года в хозяйствах населения.....	138
Посевные площади сельскохозяйственных культур под урожай 2016 года в личных подсобных и других индивидуальных хозяйствах граждан в сельских поселениях.....	144
Посевные площади сельскохозяйственных культур под урожай 2016 года в личных подсобных и других индивидуальных хозяйствах граждан в городских округах и городских поселениях.....	146
Структура посевных площадей под урожай 2016 года по категориям хозяйств.....	148
Структура посевных площадей под урожай 2016 года по типам сельскохозяйственных организаций.....	150
Структура посевных площадей под урожай 2016 года по видам сельскохозяйственных культур в сельскохозяйственных организациях, крестьянских (фермерских) хозяйствах и у индивидуальных предпринимателей.....	152
Структура посевных площадей под урожай 2016 года по видам сельскохозяйственных культур в хозяйствах населения.....	154
Структура посевных площадей по видам овощных культур под урожай 2016 года в хозяйствах населения.....	154
Посевные площади сельскохозяйственных культур, засеянные элитными семенами, под урожай 2016 года в сельскохозяйственных организациях, крестьянских (фермерских) хозяйствах и у индивидуальных предпринимателей.....	156
Доля посевов сельскохозяйственных культур, засеянных элитными семенами, в общей площади посевов под урожай 2016 года в сельскохозяйственных организациях, крестьянских (фермерских) хозяйствах и у индивидуальных предпринимателей.....	158
Группировка сельскохозяйственных организаций по размеру общей посевной площади под урожай 2016 года.....	160
Группировка сельскохозяйственных организаций по размеру посевной площади зерновых и зернобобовых культур под урожай 2016 года.....	160
Группировка сельскохозяйственных организаций по размеру посевной площади пшеницы под урожай 2016 г.....	162
Группировка сельскохозяйственных организаций по размеру посевной площади ячменя под урожай 2016 года.....	162
Группировка сельскохозяйственных организаций по размеру посевной площади подсолнечника на зерно под урожай 2016 года.....	164
Группировка подсобных сельскохозяйственных предприятий несельскохозяйственных организаций по размеру общей посевной площади под урожай 2016 года.....	164

Группировка крестьянских (фермерских) хозяйств и индивидуальных предпринимателей по размеру общей посевной площади под урожай 2016 года.....	166
Группировка крестьянских (фермерских) хозяйств и индивидуальных предпринимателей по размеру посевной площади зерновых и зернобобовых культур под урожай 2016 года.....	166
Группировка крестьянских (фермерских) хозяйств и индивидуальных предпринимателей по размеру посевной площади пшеницы под урожай 2016 года.....	168
Группировка крестьянских (фермерских) хозяйств и индивидуальных предпринимателей по размеру посевной площади ячменя под урожай 2016 года.....	168
Группировка крестьянских (фермерских) хозяйств и индивидуальных предпринимателей по размеру посевной площади подсолнечника на зерно под урожай 2016 года.....	170
Группировка личных подсобных хозяйств по размеру общей посевной площади под урожай 2016 года.....	170
Группировка личных подсобных хозяйств по размеру посевной площади картофеля под урожай 2016 года.....	172
Группировка личных подсобных хозяйств по размеру посевной площади овощей открытого грунта под урожай 2016 года.....	172
Использование площади теплиц в сельскохозяйственных организациях, крестьянских (фермерских) хозяйствах и у индивидуальных предпринимателей.....	174
Площади многолетних насаждений в хозяйствах всех категорий.....	176
Площади многолетних насаждений в хозяйствах населения.....	178
Структура площадей многолетних насаждений по категориям хозяйств.....	180
Структура площадей многолетних плодовых насаждений и ягодных культур по видам в разрезе категорий хозяйств.....	181
Мероприятия по повышению плодородия почв и защите растений под урожай 2016 года в сельскохозяйственных организациях, крестьянских (фермерских) хозяйствах и у индивидуальных предпринимателей.....	182
Поголовье сельскохозяйственных животных	
Поголовье сельскохозяйственных животных в хозяйствах всех категорий.....	186
Поголовье сельскохозяйственных животных в сельскохозяйственных организациях.....	190
Поголовье сельскохозяйственных животных в крестьянских (фермерских) хозяйствах и у индивидуальных предпринимателей.....	194
Поголовье сельскохозяйственных животных в хозяйствах населения.....	198
Поголовье сельскохозяйственных животных в личных подсобных и других индивидуальных хозяйствах граждан в сельских поселениях....	202
Поголовье сельскохозяйственных животных в личных подсобных и других индивидуальных хозяйствах граждан в городских округах и городских поселениях.....	205

Структура поголовья сельскохозяйственных животных по категориям хозяйств.....	208
Структура поголовья сельскохозяйственных животных по типам сельскохозяйственных организаций.....	214
Структура поголовья сельскохозяйственных животных по половозрастным группам и видам.....	216
Поголовье племенных сельскохозяйственных животных в сельскохозяйственных организациях, крестьянских (фермерских) хозяйствах и у индивидуальных предпринимателей.....	220
Удельный вес поголовья племенных сельскохозяйственных животных по категориям хозяйств.....	222
Группировка сельскохозяйственных организаций по поголовью крупного рогатого скота.....	224
Группировка сельскохозяйственных организаций по поголовью коров.....	224
Группировка сельскохозяйственных организаций по поголовью свиней.....	225
Группировка сельскохозяйственных организаций по поголовью птицы.....	225
Группировка подсобных сельскохозяйственных предприятий несельскохозяйственных организаций по поголовью крупного рогатого скота.....	226
Группировка подсобных сельскохозяйственных предприятий несельскохозяйственных организаций по поголовью коров.....	226
Группировка подсобных сельскохозяйственных предприятий несельскохозяйственных организаций по поголовью свиней.....	227
Группировка подсобных сельскохозяйственных предприятий несельскохозяйственных организаций по поголовью птицы.....	227
Группировка крестьянских (фермерских) хозяйств и индивидуальных предпринимателей по поголовью крупного рогатого скота.....	228
Группировка крестьянских (фермерских) хозяйств и индивидуальных предпринимателей по поголовью коров.....	228
Группировка крестьянских (фермерских) хозяйств и индивидуальных предпринимателей по поголовью свиней.....	229
Группировка крестьянских (фермерских) хозяйств и индивидуальных предпринимателей по поголовью овец и коз.....	229
Группировка крестьянских (фермерских) хозяйств и индивидуальных предпринимателей по поголовью птицы.....	230
Группировка личных подсобных хозяйств по поголовью крупного рогатого скота.....	230
Группировка личных подсобных хозяйств по поголовью коров.....	231
Группировка личных подсобных хозяйств по поголовью свиней.....	231
Группировка личных подсобных хозяйств по поголовью овец и коз.....	232
Группировка личных подсобных хозяйств по поголовью птицы.....	232
Число организаций (хозяйств), имевших поголовье отдельных видов сельскохозяйственных животных.....	233
Производственная инфраструктура, технические средства и технологии	
Наличие сельскохозяйственной техники, машин и оборудования в сельскохозяйственных организациях, крестьянских (фермерских) хозяйствах и у индивидуальных предпринимателей.....	236
Наличие сельскохозяйственной техники, машин и оборудования по категориям хозяйств.....	242
Наличие сельскохозяйственной техники, машин и оборудования в личных подсобных и других индивидуальных хозяйствах граждан.....	244

Обеспеченность сельскохозяйственных организаций, крестьянских (фермерских) хозяйств и индивидуальных предпринимателей сельскохозяйственной техникой.....	244
Группировка сельскохозяйственных организаций по обеспеченности тракторами.....	246
Группировка сельскохозяйственных организаций по обеспеченности зерноуборочными комбайнами	246
Группировка крестьянских (фермерских) хозяйств и индивидуальных предпринимателей по обеспеченности тракторами.....	248
Группировка крестьянских (фермерских) хозяйств и индивидуальных предпринимателей по обеспеченности зерноуборочными комбайнами..	248
Число сельскохозяйственных организаций, крестьянских (фермерских) хозяйств и индивидуальных предпринимателей, имевших производственные постройки.....	250
Мощности единовременного хранения производственных построек в сельскохозяйственных организациях, крестьянских (фермерских) хозяйствах и у индивидуальных предпринимателей.....	252
Число сельскохозяйственных организаций, крестьянских (фермерских) хозяйств и индивидуальных предпринимателей, имевших теплицы и парники.....	254
Площадь теплиц и парников в сельскохозяйственных организациях, крестьянских (фермерских) хозяйствах и у индивидуальных предпринимателе.....	255
Число сельскохозяйственных организаций, крестьянских (фермерских) хозяйств и индивидуальных предпринимателей, обеспеченных объектами инфраструктуры.....	256
Число хозяйств населения, обеспеченных объектами инфраструктуры..	260
Число сельскохозяйственных организаций, крестьянских (фермерских) хозяйств и индивидуальных предпринимателей, применявших инновационные технологии.....	264
Число сельскохозяйственных организаций, крестьянских (фермерских) хозяйств и индивидуальных предпринимателей, имевших перерабатывающие мощности.....	268
Условия ведения хозяйственной деятельности	
Число сельскохозяйственных организаций, получавших кредитные средства и субсидии (дотации) в 2015 году.....	272
Число крестьянских (фермерских) хозяйств и индивидуальных предпринимателей, получавших кредитные средства и субсидии (дотации) в 2015 году.....	273
Число сельскохозяйственных организаций, крестьянских (фермерских) хозяйств и индивидуальных предпринимателей, являвшихся членами сельскохозяйственных потребительских кооперативов.....	274
Число личных подсобных и других индивидуальных хозяйств граждан, пользовавшихся услугами организаций (хозяйств) и физических лиц для ведения сельскохозяйственной деятельности в 2015-2016 годах.....	276
Число личных подсобных и других индивидуальных хозяйств граждан, пользовавшихся услугами организаций (хозяйств) и физических лиц для ведения сельскохозяйственной деятельности в 2015-2016 годах.....	280
Методологические пояснения.....	284

Предисловие

Всероссийская сельскохозяйственная перепись, в соответствии с Федеральным законом от 21 июля 2005 г. № 108-ФЗ «О Всероссийской сельскохозяйственной переписи» и постановлением Правительства Российской Федерации от 10 апреля 2013 г. № 316 «Об организации Всероссийской сельскохозяйственной переписи 2016 года», была проведена с 1 июля по 15 августа 2016 года, а на отдаленных и труднодоступных территориях, транспортное сообщение с которыми в установленный период проведения переписи затруднено, – с 15 сентября по 15 ноября 2016 года.

Итоги Всероссийской сельскохозяйственной переписи 2016 г., согласно утвержденной Росстатом программе публикации, издаются в 6 томах в целом по Омской области и муниципальным образованиям Омской области.

В настоящем издании представлена книга 1 тома 1 «Основные итоги Всероссийской сельскохозяйственной переписи 2016 года», в которой размещены итоги как по хозяйствам всех категорий, так и в разрезе категорий сельскохозяйственных производителей: по сельскохозяйственным организациям, крестьянским (фермерским) хозяйствам и индивидуальным предпринимателям, личным подсобным и другим индивидуальным хозяйствам граждан, садоводческим, огородническим и дачным некоммерческим объединениям граждан.

В разделе «**Основные итоги переписи**» опубликованы комплексные таблицы с основными итогами переписи по категориям сельскохозяйственных производителей. Раздел содержит таблицы, в которых представлены итоги Всероссийской сельскохозяйственной переписи 2016 г. В сравнении с итогами Всероссийской сельскохозяйственной переписи 2006 г. По основным показателям, их структуре и среднему размеру объектов переписи по численности работников, общей земельной площади, площади сельскохозяйственных угодий, общей посевной площади, поголовью основных видов скота и птицы.

В раздел «**Число объектов переписи**» включена информация о числе объектов Всероссийской сельскохозяйственной переписи 2016 г., в том числе осуществлявших сельскохозяйственную и различные виды экономической деятельности; о распределении личных подсобных и других индивидуальных хозяйств граждан по цели производства, о числе хозяйств с заброшенными участками (пустующими домами); о распределении сельскохозяйственных производителей по доле реализованной продукции.

В разделе «**Трудовые ресурсы и их характеристика**» размещены данные о трудовых ресурсах сельскохозяйственных организаций, крестьянских (фермерских) хозяйств и индивидуальных предпринимателей, их возрастном составе,

уровне образования, стажу работы в сельском хозяйстве их руководителей; представлены группировки организаций (хозяйств) по численности работников. Приведена информация о распределении домохозяйств по численности лиц, занятых выполнением сельскохозяйственных работ, а также привлекавших наемных работников.

В разделе **«Земельные ресурсы и их использование»** представлены данные об общей земельной площади, размере сельскохозяйственных угодий по видам и их структуре, площади орошаемых и осушаемых угодий, приведены группировки организаций (хозяйств) по размеру земельной площади.

В разделе **«Площади сельскохозяйственных культур и многолетних насаждений»** опубликованы данные о размерах посевных площадей по широкому перечню сельскохозяйственных культур и их структуре, площадях многолетних насаждений по видам и их структуре; приведены группировки организаций (хозяйств) по размеру посевных площадей основных сельскохозяйственных культур.

В разделе **«Поголовье сельскохозяйственных животных»** представлены данные о поголовье сельскохозяйственных животных по половозрастным группам скота и птицы и их структуре; помещены группировки организаций (хозяйств) по поголовью основных видов скота и птицы.

В разделе **«Производственная инфраструктура, технические средства и технологии»** опубликованы данные о наличии сельскохозяйственной техники, машин и оборудования, производственных построек, обеспечении организаций (хозяйств) объектами инфраструктуры, применении инновационных технологий; представлены группировки организаций (хозяйств) по обеспеченности тракторами и зерноуборочными комбайнами.

В разделе **«Условия ведения хозяйственной деятельности»** помещены данные о числе сельскохозяйственных организаций, крестьянских (фермерских) хозяйств и индивидуальных предпринимателей, получавших кредитные средства и субсидии (дотации); распределении личных подсобных и других индивидуальных хозяйств граждан, пользовавшихся услугами организаций и физических лиц для ведения сельскохозяйственной деятельности.

В издании представлены методологические пояснения к показателям.



**ОСНОВНЫЕ ИТОГИ
ВСЕРОССИЙСКОЙ
СЕЛЬСКОХОЗЯЙСТВЕННОЙ
ПЕРЕПИСИ
2016 ГОДА**

**ОСНОВНЫЕ ИТОГИ ВСЕРОССИЙСКОЙ
СЕЛЬСКОХОЗЯЙСТВЕННОЙ ПЕРЕПИСИ 2016 ГОДА**

**Основные итоги Всероссийских сельскохозяйственных
(на 1 июля)**

	Хозяйства всех категорий		в том			
			сельскохозяйст- венные организации		крестьянские (фер- мерские) хозяйства и индивидуальные предприниматели	
	2006	2016	2006	2016	2006	2016
Число организаций (хозяйств) - всего	х	х	1131	570	5467	2408
из них осуществлявшие сельскохозяйственную де- ятельность в I полугодии	х	х	852	470	2494	1789
в процентах от общего числа соответствующей категории организаций (хозяйств)	х	х	75,3	82,5	45,6	74,3
Общая земельная площадь, га	7375689,0	4241923,1	5948783,0	2280563,3	1135134,0	1539724,6
из нее сельскохозяйствен- ные угодья	5054122,0	4108593,0	3660041,0	2165576,2	1120836,0	1539110,5
в том числе:						
пашня	3734475,0	3471470,0	2661368,0	1934982,5	960928,0	1443359,1
сенокосы	595047,4	278882,1	450535,0	96251,0	60563,0	56727,6
пастбища	480720,2	143638,7	443821,0	97203,9	25981,0	30617,3
многолетние насаждения	12682,3	4479,5	1672,0	211,4	435,0	14,6
залежь	231197,0	210122,6	102645,0	36927,5	72929,0	8391,9
Из общей площади сельско- хозяйственных угодий фак- тически использовались, га	4091152,0	3850849,4	2921941,0	2103547,0	951589,0	1508199,4
в процентах от общей площади сельскохозяй- ственных угодий соот- ветствующей категории организаций (хозяйств)	80,9	93,7	79,8	97,1	84,9	98,0
Посевная площадь сель- скохозяйственных куль- тур под урожай – всего, га	2908583,4	3008221,1	2051877,8	1688578,8	750963,6	1237828,3
в том числе:						
Зерновые и зернобобовые культуры - всего	2073365,2	2169472,9	1333966,0	1089963,4	692608,0	1037681,3
из них:						
пшеница	1542636,0	1654744,6	940099,2	789645,2	562719,5	838108,0
рожь	15735,7	7293,8	13298,2	6673,6	2166,0	600,0
ячмень	304619,6	309779,7	211794,8	185182,3	90007,6	116940,2
овес	165483,2	105843,5	130084,9	62925,5	31965,2	36315,9
кукуруза на зерно	15066,9	-	14143,0	-	842,5	-
просо	772,9	850,2	721,9	850,2	51,0	-
гречиха	1026,4	3558,0	570,4	1445,0	456,0	2083,0

**ОСНОВНЫЕ ИТОГИ ВСЕРОССИЙСКОЙ
СЕЛЬСКОХОЗЯЙСТВЕННОЙ ПЕРЕПИСИ 2016 ГОДА**

переписей 2006 и 2016 годов в разрезе категорий хозяйств

числе:							
из них:				личные подсобные и другие индивидуаль- ные хозяйства граждан		некоммерческие объединения граждан	
крестьянские (фермерские) хозяйства		индивидуальные предприниматели					
2006	2016	2006	2016	2006	2016	2006	2016
5228	1988	239	420	325311	333352	642	496
2336	1479	158	310	297958	267467	616	489
44,7	74,4	66,1	73,8	91,6	80,2	96,0	98,6
1051230,0	1386874,3	83904,0	152850,3	271984,0	406650,5	19788,0	14984,7
1037170,0	1386296,6	83666,0	152813,9	259160,5	393695,3	14084,5	10211,0
892644,0	1305718,3	68284,0	137640,7	105228,5	89115,6	6950,5	4012,9
53601,0	49720,0	6962,0	7007,6	83949,4	125903,6	-	x
22467,0	24343,7	3514,0	6273,6	10918,2	15817,4	-	x
435,0	8,5	-	6,1	7967,4	1695,1	2607,9	2558,5
68023,0	6506,0	4906,0	1885,9	51096,9	161163,5	4526,1	3639,7
879899,0	1365135,7	71690,0	143063,7	208063,6	232531,7	9558,4	6571,3
84,8	98,5	85,7	93,6	80,3	59,1	67,9	64,4
697229,2	1120441,5	53734,4	117386,8	98784,4	77799,8	6957,6	4014,1
644064,1	940225,2	48543,9	97456,1	46790,9	41828,2	0,4	-
523685,6	758223,4	39033,9	79884,6	39817,3	26991,4	-	-
1756,0	600,0	410,0	-	271,5	20,2	-	-
84545,6	106810,3	5462,0	10129,9	2817,2	7657,2	-	-
28387,2	33908,9	3578,0	2407,0	3433,1	6602,1	-	-
842,5	-	-	-	81,4	-	0,0	-
51,0	-	-	-	-	-	-	-
456,0	1913,0	-	170,0	-	30,0	-	-

**ОСНОВНЫЕ ИТОГИ ВСЕРОССИЙСКОЙ
СЕЛЬСКОХОЗЯЙСТВЕННОЙ ПЕРЕПИСИ 2016 ГОДА**

	Хозяйства все категорий		В ТОМ			
			сельскохозяйст- венные организации		крестьянские (фер- мерские) хозяйства и индивидуальные предприниматели	
	2006	2016	2006	2016	2006	2016
зернобобовые культуры	27283,9	87394,2	23228,6	43232,8	4003,6	43634,2
из них горох	25778,4	75179,6	22124,5	33100,2	3638,6	41552,2
Технические культуры - всего	58207,9	157659,2	43484,3	93025,8	14660,1	64365,8
из них:						
лен-долгунец	965,1	6218,0	100,1	1337,0	865,0	4881,0
конопля среднерусская	0,0	50,0	-	50,0	-	-
масличные культуры - всего	57188,7	148649,1	43354,2	91108,8	13795,1	57399,8
из них:						
подсолнечник на зерно	34976,5	51028,1	25890,3	35223,0	9047,1	15785,0
лен-кудряш	50,3	28038,0	50,2	17650,0	-	10388,0
соя	1512,3	6680,0	82,3	1359,0	1430,0	5321,0
рапс	20136,5	60480,6	16918,3	35261,8	3218,0	25098,8
горчица	2,0	354,1	2,0	102,0	-	252,0
рыжик	511,1	1342,2	411,1	957,0	100,0	385,0
эфирно-масличные культуры	30,0	0,0	30,0	-	-	-
лекарственные культуры	0,0	2615,7	-	530,0	-	2085,0
Картофель	44578,6	30197,9	1429,1	3416,8	751,9	3977,9
Овощные и бахчевые культуры - всего ¹⁾	9571,8	5245,6	1019,6	909,8	749,2	821,5
из них:						
овощи открытого грунта - всего	9381,7	5060,9	1017,2	903,8	673,2	788,2
в том числе:						
капуста (всех видов)	2118,4	1112,6	616,0	515,1	80,7	63,1
огурцы	931,5	299,3	39,9	-	-	-
помидоры	1935,4	803,7	35,8	-	-	-
свекла столовая	714,1	629,0	104,0	77,1	206,5	377,0
морковь столовая	1247,0	844,0	166,3	249,1	385,8	303,0
лук репчатый	784,4	349,2	4,9	60,1	-	28,0
чеснок	428,9	166,2	0,5	-	-	-
кабачки, патиссоны	240,9	181,1	28,4	2,5	-	2,0
продовольственные бахчевые культуры	110,9	67,4	0,3	6,0	76,0	30,3
Кормовые культуры - всего	722859,9	645645,4	671978,8	501263,0	42194,4	130981,9
из них:						
травы однолетние	216052,5	337885,7	204281,2	261787,8	11546,6	74806,5
травы многолетние	446251,7	262641,4	409200,8	196106,0	28850,8	54499,4

**ОСНОВНЫЕ ИТОГИ ВСЕРОССИЙСКОЙ
СЕЛЬСКОХОЗЯЙСТВЕННОЙ ПЕРЕПИСИ 2016 ГОДА**

Продолжение

числе:							
из них:				личные подсобные и другие индивидуаль- ные хозяйства граждан		некоммерческие объединения граждан	
крестьянские (фермерские) хозяйства		индивидуальные предприниматели					
2006	2016	2006	2016	2006	2016	2006	2016
3983,6	38769,6	20,0	4864,6	51,4	527,2	0,4	-
3618,6	36882,6	20,0	4669,6	15,1	527,2	0,1	-
14017,1	60278,8	643,0	4087,0	63,5	267,5	0,0	0,1
740,0	3931,0	125,0	950,0	-	-	-	-
-	-	-	-	0,0	-	-	-
13277,1	54462,8	518,0	2937,0	39,4	140,4	0,0	0,1
8557,1	14535,0	490,0	1250,0	39,1	19,9	0,0	0,1
-	10100,0	-	288,0	0,1	0,0	-	-
1402,0	5231,0	28,0	90,0	0,0	0,0	-	-
3218,0	23841,8	-	1257,0	0,2	120,0	-	-
-	240,0	-	12,0	-	0,1	-	-
100,0	345,0	-	40,0	-	0,2	-	-
-	-	-	-	0,0	0,0	0,0	-
-	1885,0	-	200,0	0,0	0,7	-	-
618,3	2557,0	133,6	1420,9	37391,6	19951,5	5006,0	2851,7
511,3	704,0	237,9	117,5	5851,9	2352,1	1951,1	1162,3
491,2	701,0	182,0	87,2	5796,2	2267,8	1895,1	1101,1
63,7	59,0	17,0	4,1	1164,7	392,7	257,0	141,7
-	-	-	-	697,6	218,6	194,0	80,6
-	-	-	-	1392,9	512,4	506,8	291,4
129,0	342,0	77,5	35,0	308,8	123,2	94,8	51,8
298,3	264,0	87,5	39,0	537,9	205,3	157,0	86,6
-	28,0	-	-	596,7	174,3	182,8	86,9
-	-	-	-	316,5	103,5	111,9	62,7
-	-	-	2,0	190,8	114,5	21,7	62,1
20,1	-	55,9	30,3	32,1	30,2	2,5	0,9
38018,4	116676,5	4176,0	14305,4	8686,5	13400,5	0,2	-
9513,6	68249,1	2033,0	6557,4	224,7	1291,4	-	-
26827,8	46751,4	2023,0	7748,0	8200,1	12036,0	-	-

**ОСНОВНЫЕ ИТОГИ ВСЕРОССИЙСКОЙ
СЕЛЬСКОХОЗЯЙСТВЕННОЙ ПЕРЕПИСИ 2016 ГОДА**

	Хозяйства всех категорий		В ТОМ			
			сельскохозяйственные организации		крестьянские (фермерские) хозяйства и индивидуальные предприниматели	
	2006	2016	2006	2016	2006	2016
кормовые культуры на силос (без кукурузы)	14121,9	8436,5	13501,5	7717,0	619,0	716,0
кукуруза на корм	39740,9	36617,3	38673,3	35652,2	1065,0	960,0
корнеплодные кормовые культуры, включая свеклу сахарную на корм скоту	212,2	29,4	155,0	-	-	-
Структура посевных площадей по видам сельскохозяйственных культур (в процентах от общей посевной площади соответствующей категории организаций (хозяйств)):						
Зерновые и зернобобовые культуры - всего	71,3	72,1	65,0	64,5	92,2	83,8
из них:						
пшеница	53,0	55,0	45,8	46,8	74,9	67,7
рожь	0,5	0,2	0,6	0,4	0,3	0,0
ячмень	10,5	10,3	10,3	11,0	12,0	9,4
овес	5,7	3,5	6,3	3,7	4,3	2,9
кукуруза на зерно	0,5	-	0,7	-	0,1	-
просо	0,0	0,0	0,0	0,1	0,0	-
гречиха	0,0	0,1	0,0	0,1	0,1	0,2
зернобобовые культуры	0,9	2,9	1,1	2,6	0,5	3,5
из них горох	0,9	2,5	1,1	2,0	0,5	3,4
Технические культуры - всего	2,0	5,2	2,1	5,5	2,0	5,2
из них:						
лен-долгунец	0,0	0,2	0,0	0,1	0,1	0,4
конопля среднерусская	0,0	0,0	-	0,0	-	-
масличные культуры - всего	2,0	4,9	2,1	5,4	1,8	4,6
из них:						
подсолнечник на зерно	1,2	1,7	1,3	2,1	1,2	1,3
лен-кудряш	0,0	0,9	0,0	1,0	-	0,8
соя	0,1	0,2	0,0	0,1	0,2	0,4
рапс	0,7	2,0	0,8	2,1	0,4	2,0
горчица	0,0	0,0	0,0	0,0	-	0,0
рыжик	0,0	0,0	0,0	0,1	0,0	0,0
эфирно-масличные культуры	0,0	0,0	0,0	-	-	-
лекарственные культуры	0,0	0,1	-	0,0	-	0,2

**ОСНОВНЫЕ ИТОГИ ВСЕРОССИЙСКОЙ
СЕЛЬСКОХОЗЯЙСТВЕННОЙ ПЕРЕПИСИ 2016 ГОДА**

Продолжение

числе:

из них:				личные подсобные и другие индивидуаль- ные хозяйства граждан		некоммерческие объединения граждан	
крестьянские (фермерские) хозяйства		индивидуальные предприниматели		2006	2016	2006	2016
2006	2016	2006	2016	2006	2016	2006	2016
499,0	716,0	120,0	-	1,4	3,5	-	-
1065,0	960,0	-	-	2,6	5,1	-	-
-	-	-	-	57,1	29,4	0,2	-
92,4	83,9	90,3	83,0	47,4	53,8	0,0	-
75,1	67,7	72,6	68,1	40,3	34,7	-	-
0,3	0,1	0,8	-	0,3	0,0	-	-
12,1	9,5	10,2	8,6	2,9	9,8	-	-
4,1	3,0	6,7	2,1	3,5	8,5	-	-
0,1	-	-	-	0,1	-	0,0	-
0,0	-	-	-	-	-	-	-
0,1	0,2	-	0,1	-	0,0	-	-
0,6	3,5	0,0	4,1	0,1	0,7	0,0	-
0,5	3,3	0,0	4,0	0,0	0,7	0,0	-
2,0	5,4	1,2	3,5	0,1	0,3	0,0	0,0
0,1	0,4	0,2	0,8	-	-	-	-
-	-	-	-	0,0	-	-	-
1,9	4,9	1,0	2,5	0,0	0,2	0,0	0,0
1,2	1,3	0,9	1,1	0,0	0,0	0,0	0,0
-	0,9	-	0,2	0,0	0,0	-	-
0,2	0,5	0,1	0,1	0,0	0,0	-	-
0,5	2,1	-	1,1	0,0	0,2	-	-
-	0,0	-	0,0	-	0,0	-	-
0,0	0,0	-	0,0	-	0,0	-	-
-	-	-	-	0,0	0,0	0,0	-
-	0,2	-	0,2	0,0	0,0	-	-

**ОСНОВНЫЕ ИТОГИ ВСЕРОССИЙСКОЙ
СЕЛЬСКОХОЗЯЙСТВЕННОЙ ПЕРЕПИСИ 2016 ГОДА**

	Хозяйства всех категорий		В ТОМ			
			сельскохозяйственные организации		крестьянские (фермерские) хозяйства и индивидуальные предприниматели	
	2006	2016	2006	2016	2006	2016
Картофель	1,5	1,0	0,1	0,2	0,1	0,3
Овощные и бахчевые культуры - всего ¹⁾	0,3	0,2	0,0	0,1	0,1	0,1
из них:						
овощи открытого грунта - всего	0,3	0,2	0,0	0,1	0,1	0,1
в том числе:						
капуста (всех видов)	0,1	0,0	0,0	0,0	0,0	0,0
огурцы	0,0	0,0	0,0	-	-	-
помидоры	0,1	0,0	0,0	-	-	-
свекла столовая	0,0	0,0	0,0	0,0	0,0	0,0
морковь столовая	0,0	0,0	0,0	0,0	0,1	0,0
лук репчатый	0,0	0,0	0,0	0,0	-	0,0
чеснок	0,0	0,0	0,0	-	-	-
кабачки, патиссоны	0,0	0,0	0,0	0,0	-	0,0
продовольственные бахчевые культуры	0,0	0,0	0,0	0,0	0,0	0,0
Кормовые культуры - всего	24,9	21,5	32,7	29,7	5,6	10,6
из них:						
травы однолетние	7,4	11,2	10,0	15,5	1,5	6,0
травы многолетние	15,3	8,7	19,9	11,6	3,8	4,4
кормовые культуры на силос (без кукурузы)	0,5	0,3	0,7	0,5	0,1	0,1
кукуруза на корм	1,4	1,2	1,9	2,1	0,1	0,1
корнеплодные кормовые культуры, включая свеклу сахарную на корм скоту	0,0	0,0	0,0	-	-	-
Площади многолетних плодовых насаждений и ягодных культур - всего, га	10829,7	4388,1	607,9	153,4	12,6	14,5
в том числе:						
семечковые культуры - всего	4207,4	1298,8	126,1	23,3	3,3	1,0
из них:						
яблоня	4028,9	1121,9	112,9	23,3	2,5	1,0
груша	166,1	142,0	5,5	-	0,8	-
косточковые культуры - всего	3253,6	1616,3	177,2	36,8	0,5	0,3
из них:						
слива	139,5	87,0	6,7	9,5	-	-

**ОСНОВНЫЕ ИТОГИ ВСЕРОССИЙСКОЙ
СЕЛЬСКОХОЗЯЙСТВЕННОЙ ПЕРЕПИСИ 2016 ГОДА**

Продолжение

числе:							
из них:				личные подсобные и другие индивидуаль- ные хозяйства граждан		некоммерческие объединения граждан	
крестьянские (фермерские) хозяйства		индивидуальные предприниматели					
2006	2016	2006	2016	2006	2016	2006	2016
0,1	0,2	0,2	1,2	37,9	25,6	71,9	71,0
0,1	0,1	0,4	0,1	5,9	3,0	28,0	29,0
0,1	0,1	0,3	0,1	5,9	2,9	27,2	27,4
0,0	0,0	0,0	0,0	1,2	0,5	3,7	3,5
-	-	-	-	0,7	0,3	2,8	2,0
-	-	-	-	1,4	0,7	7,3	7,3
0,0	0,0	0,1	0,0	0,3	0,2	1,4	1,3
0,0	0,0	0,2	0,0	0,5	0,3	2,3	2,2
-	0,0	-	-	0,6	0,2	2,6	2,2
-	-	-	-	0,3	0,1	1,6	1,6
-	-	-	0,0	0,2	0,1	0,3	1,5
0,0	-	0,1	0,0	0,0	0,0	0,0	0,0
5,5	10,4	7,8	12,2	8,8	17,2	0,0	-
1,4	6,1	3,8	5,6	0,2	1,7	-	-
3,8	4,2	3,8	6,6	8,3	15,5	-	-
0,1	0,1	0,2	-	0,0	0,0	-	-
0,2	0,1	-	-	0,0	0,0	-	-
-	-	-	-	0,1	0,0	0,0	-
12,2	8,5	0,4	6,0	7606,0	1667,4	2603,3	2552,8
3,1	1,0	0,2	-	3291,1	503,3	786,9	771,2
2,4	1,0	0,1	-	3208,2	449,1	705,3	648,6
0,7	-	0,1	-	79,7	52,9	80,2	89,0
0,4	0,2	0,1	0,1	2381,0	619,8	694,9	959,4
-	-	-	-	106,3	33,7	26,5	43,7

**ОСНОВНЫЕ ИТОГИ ВСЕРОССИЙСКОЙ
СЕЛЬСКОХОЗЯЙСТВЕННОЙ ПЕРЕПИСИ 2016 ГОДА**

	Хозяйства всех категорий		В ТОМ			
			сельскохозяйственные организации		крестьянские (фермерские) хозяйства и индивидуальные предприниматели	
	2006	2016	2006	2016	2006	2016
вишня	3085,1	1501,8	168,0	27,3	0,5	0,3
черешня	3,7	7,2	-	-	-	-
абрикос	0,6	1,9	-	-	-	-
персик	0,3	0,4	-	-	-	-
альча	15,8	5,5	-	-	-	-
орехоплодные культуры	0,8	3,9	-	-	-	-
из них:						
грецкий орех	0,1	1,4	-	-	-	-
фундук	0,3	0,4	-	-	-	-
ягодники – всего ²⁾	3383,8	1467,6	304,6	93,3	8,8	13,2
из них:						
земляника, клубника	538,4	341,5	40,6	26,7	1,2	7,8
малина, ежевика	878,1	443,1	90,4	16,8	5,1	3,5
смородина всех видов	1345,8	240,8	141,5	20,9	2,5	1,7
крыжовник	200,4	53,2	1,4	-	-	0,0
рябина черноплодная	58,8	72,4	1,0	18,0	-	0,1
облепиха	213,8	116,3	27,6	6,5	-	0,0
Структура площадей многолетних плодовых насаждений и ягодных культур по видам насаждений (в процентах от общей площади насаждений соответствующей категории организаций (хозяйств)):						
семечковые культуры	38,9	29,6	20,7	15,2	26,2	6,7
косточковые культуры	30,0	36,8	29,1	24,0	4,0	2,2
орехоплодные культуры	0,0	0,1	-	-	-	-
ягодники	31,2	33,4	50,1	60,8	69,8	91,1
Площади виноградников, га	4,8	10,0	-	-	-	-
Поголовье сельскохозяйственных животных, голов:						
Крупный рогатый скот - всего	609649	422149	328696	216846	15013	33215
из него коровы	235944	161458	117702	80381	6815	13219
молочный крупный рогатый скот	605468	400345	324684	209930	14863	25579
мясной крупный рогатый скот	4178	21770	4012	6916	149	7636
волы	3	34	-	-	1	-

**ОСНОВНЫЕ ИТОГИ ВСЕРОССИЙСКОЙ
СЕЛЬСКОХОЗЯЙСТВЕННОЙ ПЕРЕПИСИ 2016 ГОДА**

Продолжение

числе:

из них:				личные подсобные и другие индивидуаль- ные хозяйства граждан		некоммерческие объединения граждан	
крестьянские (фермерские) хозяйства		индивидуальные предприниматели					
2006	2016	2006	2016	2006	2016	2006	2016
0,4	0,2	0,1	0,1	2252,2	571,6	664,3	902,5
-	-	-	-	3,1	4,4	0,6	2,8
-	-	-	-	0,3	1,2	0,2	0,7
-	-	-	-	0,0	0,1	0,2	0,3
-	-	-	-	14,9	1,1	0,9	4,4
-	-	-	-	0,1	0,8	0,7	3,0
-	-	-	-	0,0	0,2	0,1	1,3
-	-	-	-	0,0	0,2	0,3	0,2
8,7	7,3	0,1	5,9	1933,5	543,4	1136,9	817,8
1,2	4,0	-	3,8	95,2	105,6	401,5	201,4
5,1	2,5	-	1,0	229,6	200,9	553,0	221,9
2,4	0,6	0,1	1,1	1113,6	122,4	88,2	95,9
-	0,0	-	-	176,8	24,9	22,2	28,2
-	-	-	0,1	54,0	15,7	3,8	38,7
-	0,0	-	-	156,4	24,3	29,8	85,4
25,4	11,4	50,0	-	43,3	30,2	30,2	30,2
3,3	2,8	25,0	1,3	31,3	37,2	26,7	37,6
-	-	-	-	0,0	0,0	0,0	0,1
71,3	85,8	25,0	98,7	25,4	32,6	43,7	32,0
-	-	-	-	0,8	2,5	4,0	7,5
13464	30849	1549	2366	265892	172068	48	20
6150	12313	665	906	111393	67852	34	6
13314	24036	1549	1543	265875	164819	46	17
149	6813	-	823	15	7215	2	3
1	-	-	-	2	34	-	-

**ОСНОВНЫЕ ИТОГИ ВСЕРОССИЙСКОЙ
СЕЛЬСКОХОЗЯЙСТВЕННОЙ ПЕРЕПИСИ 2016 ГОДА**

	Хозяйства всех категорий		В том			
			сельскохозяйственные организации		крестьянские (фермерские) хозяйства и индивидуальные предприниматели	
	2006	2016	2006	2016	2006	2016
Свиньи	640603	622494	329974	417769	11860	15428
Овцы и козы - всего	213586	257590	11096	4298	5159	19333
овцы	199730	235243	11064	3388	4989	18865
козы	13856	22347	32	910	170	468
Птица - всего	7581191	9081420	3745294	6365973	64091	75994
Птица сельскохозяйственная - всего	7569330	9058192	3733754	6352378	64091	71940
в том числе:						
куры - всего	6792524	8031104	3712176	6084079	51863	39111
из них куры-несушки	3015672	2965635	1434146	2005526	21682	3873
куры яичных пород	4673255	3346868	2185810	2238037	25755	3935
куры мясных и мясо - яичных пород	2119269	4684236	1526366	3846042	26108	35176
утки	511911	510242	6724	42815	3262	10781
гуси	246132	285077	6430	21921	8834	18539
индейки	17830	229027	8424	203563	95	3304
цесарки	933	2742	-	-	37	205
Прочие виды птицы - всего	11861	23228	11540	13595	-	4054
перепелки	11807	23096	11540	13595	-	4012
фазаны	51	58	-	-	-	21
страусы	3	74	-	-	-	21
Лошади	49921	40950	14654	7182	1771	4927
Ослы	1	22	-	-	-	3
Маралы	-	66	-	-	-	66
Верблюды	-	21	-	6	-	-
Кролики домашние	152491	151625	2685	2131	438	2549
Звери пушные (клеточного разведения):						
лисицы	12733	64	12733	-	-	-
норки	3524	-	3524	-	-	-
нутрии	9	363	-	51	-	-
Пчелы медоносные (семьи), шт.	30354	21380	806	340	417	1119

**ОСНОВНЫЕ ИТОГИ ВСЕРОССИЙСКОЙ
СЕЛЬСКОХОЗЯЙСТВЕННОЙ ПЕРЕПИСИ 2016 ГОДА**

Продолжение

числе:							
из них:				личные подсобные и другие индивидуаль- ные хозяйства граждан		некоммерческие объединения граждан	
крестьянские (фермерские) хозяйства		индивидуальные предприниматели					
2006	2016	2006	2016	2006	2016	2006	2016
11248	14776	612	652	298449	189275	320	22
4782	17130	377	2203	197324	233844	7	115
4640	16738	349	2127	183677	212973	-	17
142	392	28	76	13647	20871	7	98
18410	45097	45681	30897	3769328	2636360	2478	3093
18410	45043	45681	26897	3769007	2630791	2478	3083
13748	27101	38115	12010	3026047	1905247	2438	2667
8028	3409	13654	464	1558317	954797	1527	1439
10003	3592	15752	343	2460365	1103704	1325	1192
3745	23509	22363	11667	565682	801543	1113	1475
2825	3099	437	7682	501885	456403	40	243
1754	11334	7080	7205	230868	244478	-	139
63	3304	32	-	9311	22126	-	34
20	205	17	-	896	2537	-	-
-	54	-	4000	321	5569	-	10
-	12	-	4000	267	5479	-	10
-	21	-	-	51	37	-	-
-	21	-	-	3	53	-	-
1629	4381	142	546	33486	28836	10	5
-	3	-	-	1	19	-	-
-	66	-	-	-	-	-	-
-	-	-	-	-	15	-	-
400	1863	38	686	149096	146582	272	363
-	-	-	-	-	64	-	-
-	-	-	-	-	-	-	-
-	-	-	-	9	312	-	-
389	484	28	635	29076	19774	55	147

**ОСНОВНЫЕ ИТОГИ ВСЕРОССИЙСКОЙ
СЕЛЬСКОХОЗЯЙСТВЕННОЙ ПЕРЕПИСИ 2016 ГОДА**

	Хозяйства всех категорий		В ТОМ			
			сельскохозяйст- венные организации		крестьянские (фер- мерские) хозяйства и индивидуальные предприниматели	
	2006	2016	2006	2016	2006	2016
Наличие сельскохозяй- ственной техники, шт. :						
Тракторы	28598	26715	12738	6255	4885	5324
Комбайны:						
зерноуборочные	7411	4957	4489	2013	2922	2944
кукурузоуборочные	48	4	38	4	10	-
картофелеуборочные	57	72	45	34	12	38
кормоуборочные	1045	454	1012	390	33	64
Машины свеклоуборочные (без ботвоуборочных)	12	3	10	2	2	1
Установки доильные	1871	4133	1428	954	81	501
Плуги	7498	3517	3150	1378	1997	2139
Косилки	6154	1739	1136	623	588	1116
Сеялки	16816	12822	10780	5853	6036	6969
В среднем на одну организацию (хозяйство, объединение):						
численность работников, человек ³⁾	x	x	73	75	4	4
общая земельная площадь, га	x	x	5259,8	4001,0	207,6	639,4
площадь сельскохозяй- ственных угодий, га	x	x	3236,1	3799,3	205,0	639,2
общая посевная площадь сельскохозяйственных культур под урожай, га ⁴⁾	x	x	2689,2	4232,0	331,8	816,0
поголовье сельскохоз- яйственных животных, голов ⁵⁾ :	x	x				
крупный рогатый скот	x	x	1054	1268	25	86
из него коровы	x	x	392	493	12	37
свиньи	x	x	3587	16711	25	109
птица	x	x	178347	265249	142	576

¹⁾ Включая овощи закрытого грунта по личным подсобным и другим индивидуальным хозяйствам граждан и некоммерческим объединениям.

²⁾ Включая ягодники в междурядьях сада.

³⁾ В расчете на одну организацию (хозяйство), без учета подсобных сельскохозяйственных предприятий несельскохозяйственных организаций, осуществлявших сельскохозяйственную деятельность.

⁴⁾ В расчете на одну организацию (хозяйство), имевшую общую посевную площадь.

⁵⁾ В расчете на одну организацию (хозяйство), имевшую поголовье скота соответствующего вида.

**ОСНОВНЫЕ ИТОГИ ВСЕРОССИЙСКОЙ
СЕЛЬСКОХОЗЯЙСТВЕННОЙ ПЕРЕПИСИ 2016 ГОДА**

Окончание

числе:							
из них:				личные подсобные и другие индивидуаль- ные хозяйства граждан		некоммерческие объединения граждан	
крестьянские (фермерские) хозяйства		индивидуальные предприниматели		2006	2016	2006	2016
2006	2016	2006	2016	2006	2016	2006	2016
4544	4742	341	582	10975	15136	x	x
2708	2666	214	278	x	x	x	x
10	-	-	-	x	x	x	x
12	27	-	11	x	x	x	x
31	56	2	8	x	x	x	x
2	1	-	-	x	x	x	x
78	477	3	24	362	2678	x	x
1858	1886	139	253	x	x	x	x
544	986	44	130	x	x	x	x
5595	6313	441	656	x	x	x	x
4	5	6	3	x	x	x	x
201,1	697,6	351,1	363,9	0,8	1,2	30,8	30,2
198,4	697,3	350,1	363,8	0,8	1,2	21,9	20,6
328,7	857,3	378,4	559,0	0,3	0,3	11,3	8,2
24	93	41	43	3	4	10	3
12	40	18	19	1	2	7	1
25	126	19	26	4	5	53	4
44	414	1269	1343	27	32	275	35

**ОСНОВНЫЕ ИТОГИ ВСЕРОССИЙСКОЙ
СЕЛЬСКОХОЗЯЙСТВЕННОЙ ПЕРЕПИСИ 2016 ГОДА**

**Структура основных показателей Всероссийских сельскохозяйственных
(на 1 июля; в процентах)**

	Сельскохозяйственные организации	
	2006	2016
Общая земельная площадь	80,7	53,8
из нее сельскохозяйственные угодья	72,4	52,7
в том числе:		
пашня	71,3	55,7
сенокосы	75,7	34,5
пастбища	92,3	67,7
многолетние насаждения	13,2	4,7
залежь	44,4	17,6
Посевная площадь сельскохозяйственных культур под урожай - всего	70,5	56,1
в том числе:		
Зерновые и зернобобовые культуры - всего	64,3	50,2
из них:		
пшеница	60,9	47,7
рожь	84,5	91,5
ячмень	69,5	59,8
овес	78,6	59,5
кукуруза на зерно	93,9	-
просо	93,4	100,0
гречиха	55,6	40,6
зернобобовые культуры	85,1	49,5
из них горох	85,8	44,0
Технические культуры - всего	74,7	59,0
из них:		
лен-долгунец	10,4	21,5
конопля среднерусская	-	100,0
масличные культуры - всего	75,8	61,3
из них:		
подсолнечник на зерно	74,0	69,0
лен-кудряш	99,7	63,0
соя	5,4	20,3
рапс	84,0	58,3
горчица	100,0	28,8
рыжик	80,4	71,3
эфирно-масличные культуры	99,9	-
лекарственные культуры	-	20,3
Картофель	3,2	11,3

**ОСНОВНЫЕ ИТОГИ ВСЕРОССИЙСКОЙ
СЕЛЬСКОХОЗЯЙСТВЕННОЙ ПЕРЕПИСИ 2016 ГОДА**

переписей 2006 и 2016 годов в разрезе категорий хозяйств
от хозяйств всех категорий)

Крестьянские(фермерские) хозяйства и индивидуаль- ные предприниматели		Личные подсобные и другие индивидуальные хозяйства граждан		Некоммерческие объединения граждан	
2006	2016	2006	2016	2006	2016
15,4	36,3	3,7	9,6	0,3	0,4
22,2	37,5	5,1	9,6	0,3	0,2
25,7	41,6	2,8	2,6	0,2	0,1
10,2	20,3	14,1	45,1	-	-
5,4	21,3	2,3	11,0	-	-
3,4	0,3	62,8	37,8	20,6	57,1
31,5	4,0	22,1	76,7	2,0	1,7
25,8	41,1	3,4	2,6	0,2	0,1
33,4	47,8	2,3	1,9	0,0	-
36,5	50,6	2,6	1,6	-	-
13,8	8,2	1,7	0,3	-	-
29,5	37,7	0,9	2,5	-	-
19,3	34,3	2,1	6,2	-	-
5,6	-	0,5	-	0,0	-
6,6	-	-	-	-	-
44,4	58,5	-	0,8	-	-
14,7	49,9	0,2	0,6	0,0	-
14,1	55,3	0,1	0,7	0,0	-
25,2	40,8	0,1	0,2	0,0	0,0
89,6	78,5	-	-	-	-
-	-	100,0	-	-	-
24,1	38,6	0,1	0,1	0,0	0,0
25,9	30,9	0,1	0,0	0,0	0,0
-	37,0	0,3	0,0	-	-
94,6	79,7	0,0	0,0	-	-
16,0	41,5	0,0	0,2	-	-
-	71,2	-	0,0	-	-
19,6	28,7	-	0,0	-	-
-	-	0,1	100,0	0,0	-
-	79,7	100,0	0,0	-	-
1,7	13,2	83,9	66,1	11,2	9,4

**ОСНОВНЫЕ ИТОГИ ВСЕРОССИЙСКОЙ
СЕЛЬСКОХОЗЯЙСТВЕННОЙ ПЕРЕПИСИ 2016 ГОДА**

	Сельскохозяйственные организации	
	2006	2016
Овощные и бахчевые культуры - всего ¹⁾	10,7	17,3
из них:		
овощи открытого грунта - всего	10,8	17,9
в том числе:		
капуста (всех видов)	29,1	46,3
огурцы	4,3	-
помидоры	1,8	-
свекла столовая	14,6	12,3
морковь столовая	13,3	29,5
лук репчатый	0,6	17,2
чеснок	0,1	-
кабачки, патиссоны	11,8	1,4
продовольственные бахчевые культуры - всего	0,3	8,9
Кормовые культуры - всего	93,0	77,6
из них:		
травы однолетние	94,6	77,5
травы многолетние	91,7	74,7
кормовые культуры на силос (без кукурузы)	95,6	91,5
кукуруза на корм	97,3	97,4
корнеплодные кормовые культуры, включая свеклу сахарную на корм скоту	73,0	-
Площади многолетних плодовых насаждений и ягодных культур - всего	5,6	3,5
в том числе:		
семечковые культуры - всего	3,0	1,8
из них:		
яблоня	2,8	2,1
груша	3,3	-
косточковые культуры - всего	5,4	2,3
из них:		
слива	4,8	10,9
вишня	5,4	1,8
черешня	-	-
абрикос	-	-
персик	-	-
алыча	-	-
орехоплодные культуры - всего	-	-
из них:		
грецкий орех	-	-
фундук	-	-

**ОСНОВНЫЕ ИТОГИ ВСЕРОССИЙСКОЙ
СЕЛЬСКОХОЗЯЙСТВЕННОЙ ПЕРЕПИСИ 2016 ГОДА**

Продолжение

Крестьянские(фермерские) хозяйства и индивидуаль- ные предприниматели		Личные подсобные и другие индивидуальные хозяйства граждан		Некоммерческие объединения граждан	
2006	2016	2006	2016	2006	2016
7,8	15,7	61,1	44,8	20,4	22,2
7,2	15,6	61,8	44,8	20,2	21,8
3,8	5,7	55,0	35,3	12,1	12,7
-	-	74,9	73,1	20,8	26,9
-	-	72,0	63,7	26,2	36,3
28,9	59,9	43,2	19,6	13,3	8,2
30,9	35,9	43,1	24,3	12,6	10,3
-	8,0	76,1	49,9	23,3	24,9
-	-	73,8	62,3	26,1	37,7
-	1,1	79,2	63,2	9,0	34,3
68,5	45,0	29,0	44,8	2,2	1,3
5,8	20,3	1,2	2,1	0,0	-
5,3	22,1	0,1	0,4	-	-
6,5	20,8	1,8	4,6	-	-
4,4	8,5	0,0	0,0	-	-
2,7	2,6	0,0	0,0	-	-
-	-	26,9	100,0	0,1	-
0,1	0,3	70,2	38,0	24,0	58,2
0,1	0,1	78,2	38,8	18,7	59,4
0,1	0,1	79,6	40,0	17,5	57,8
0,5	-	48,0	37,3	48,3	62,7
0,0	0,0	73,2	38,3	21,4	59,4
-	-	76,2	38,8	19,0	50,3
0,0	0,0	73,0	38,1	21,5	60,1
-	-	84,3	60,7	15,7	39,3
-	-	62,1	62,1	37,9	37,9
-	-	16,8	34,5	83,2	65,5
-	-	94,3	20,5	5,7	79,5
-	-	18,1	21,0	81,9	79,0
-	-	15,5	11,1	84,5	88,9
-	-	7,9	44,5	92,1	55,5

**ОСНОВНЫЕ ИТОГИ ВСЕРОССИЙСКОЙ
СЕЛЬСКОХОЗЯЙСТВЕННОЙ ПЕРЕПИСИ 2016 ГОДА**

	Сельскохозяйственные организации	
	2006	2016
ягодники – всего ²⁾	9,0	6,4
из них:		
земляника, клубника	7,5	7,8
малина, ежевика	10,3	3,8
смородина всех видов	10,5	8,7
крыжовник	0,7	-
рябина черноплодная	1,7	24,9
облепиха	12,9	5,6
Площади виноградников	-	-
Поголовье сельскохозяйственных животных:		
Крупный рогатый скот - всего	53,9	51,4
из него коровы	49,9	49,8
молочный крупный рогатый скот	53,6	52,4
мясной крупный рогатый скот	96,0	31,8
волы	-	-
Свиньи	51,5	67,1
Овцы и козы - всего	5,2	1,7
овцы	5,5	1,4
козы	0,2	4,1
Птица - всего	49,4	70,1
в том числе:		
куры - всего	54,7	75,8
из них куры-несушки	47,6	67,6
утки	1,3	8,4
гуси	2,6	7,7
индейки	47,2	88,9
цесарки	-	-
перепелки	97,7	58,9
фазаны	-	-
страусы	-	-
Лошади	29,4	17,5
Ослы	-	-
Маралы	-	-
Верблюды	-	28,6
Кролики домашние	1,8	1,4
Звери пушные (клеточного разведения):		
лисицы	100,0	-
норки	100,0	-
нутрии	-	14,0
Пчелы медоносные (семьи)	2,7	1,6

¹⁾ Включая овощи закрытого грунта по личным подсобным и другим индивидуальным хозяйствам граждан и некоммерческим объединениям.

²⁾ Включая ягодники в междурядьях сада.

**ОСНОВНЫЕ ИТОГИ ВСЕРОССИЙСКОЙ
СЕЛЬСКОХОЗЯЙСТВЕННОЙ ПЕРЕПИСИ 2016 ГОДА**

Окончание

Крестьянские(фермерские) хозяйства и индивидуальные предприниматели		Личные подсобные и другие индивидуальные хозяйства граждан		Некоммерческие объединения граждан	
2006	2016	2006	2016	2006	2016
0,3	0,9	57,1	37,0	33,6	55,7
0,2	2,3	17,7	30,9	74,6	59,0
0,6	0,8	26,1	45,3	63,0	50,1
0,2	0,7	82,7	50,8	6,6	39,8
-	0,1	88,2	46,8	11,1	53,1
-	0,1	91,8	21,7	6,5	53,4
-	0,0	73,1	20,9	14,0	73,5
-	-	15,8	25,2	84,2	74,8
2,5	7,9	43,6	40,8	0,0	0,0
2,9	8,2	47,2	42,0	0,0	0,0
2,5	6,4	43,9	41,2	0,0	0,0
3,6	35,1	0,4	33,1	0,0	0,0
33,3	-	66,7	100,0	-	-
1,9	2,5	46,6	30,4	0,0	0,0
2,4	7,5	92,4	90,8	0,0	0,0
2,5	8,0	92,0	90,5	-	0,0
1,2	2,1	98,5	93,4	0,1	0,4
0,8	0,8	49,7	29,0	0,0	0,0
0,8	0,5	44,5	23,7	0,0	0,0
0,7	0,1	51,7	32,2	0,1	0,0
0,6	2,1	98,0	89,4	0,0	0,0
3,6	6,5	93,8	85,8	-	0,0
0,5	1,4	52,2	9,7	-	0,0
4,0	7,5	96,0	92,5	-	-
-	17,4	2,3	23,7	-	0,0
-	36,2	100,0	63,8	-	-
-	28,4	100,0	71,6	-	-
3,5	12,0	67,1	70,4	0,0	0,0
-	13,6	100,0	86,4	-	-
-	100,0	-	-	-	-
-	-	-	71,4	-	-
0,3	1,7	97,8	96,7	0,2	0,2
-	-	-	100,0	-	-
-	-	-	-	-	-
-	-	100,0	86,0	-	-
1,4	5,2	95,8	92,5	0,2	0,7

**ОСНОВНЫЕ ИТОГИ ВСЕРОССИЙСКОЙ
СЕЛЬСКОХОЗЯЙСТВЕННОЙ ПЕРЕПИСИ 2016 ГОДА**

**Основные итоги Всероссийской сельскохозяйственной
(на 1 июля 2016 года)**

	Сельскохозяйственные организации - всего	в том	
		сельскохозяйственные организации, не относящиеся к субъектам малого предпринимательства	малые предприятия
Число организаций - всего	570	134	380
из них:			
осуществлявшие сельскохозяйственную деятельность в 2015 году	482	127	307
в процентах от общего числа соответствующей категории организаций	84,6	94,8	80,8
осуществлявшие сельскохозяйственную деятельность в 1 полугодии 2016 года	470	131	288
в процентах от общего числа соответствующей категории организаций	82,5	97,8	75,8
Численность работников, занятых в организациях, человек	31593	24486	7107
из них занятых в сельскохозяйственном производстве	28625	21691	6934
в том числе:			
постоянные работники	25463	19854	5609
временные и сезонные работники	3162	1837	1325
Общая земельная площадь, га	2280563,3	1289043,5	961765,5
из нее сельскохозяйственные угодья	2165576,2	1238653,9	899128,2
в том числе:			
пашня	1934982,5	1144370,4	770890,4
сенокосы	96251,0	37384,5	55057,3
пастбища	97203,9	55635,0	40688,2
многолетние насаждения	211,4	10,0	196,4
залежь	36927,5	1254,1	32295,9
Из общей площади сельскохозяйственных угодий фактически использовались, га	2103547,0	1234425,0	848015,8
в процентах от общей площади сельскохозяйственных угодий соответствующей категории организаций	97,1	99,7	94,3

**ОСНОВНЫЕ ИТОГИ ВСЕРОССИЙСКОЙ
СЕЛЬСКОХОЗЯЙСТВЕННОЙ ПЕРЕПИСИ 2016 ГОДА**

переписи по сельскохозяйственным организациям

числе:			Справочно: из общего числа сельскохозяйственных организаций - организации с численностью работников свыше 250 человек
из них:		подсобные сельскохозяйственные предприятия несельскохозяйственных организаций	
малые предприятия (без микропредприятий)	микропредприятия		
144	236	56	26
137	170	48	26
95,1	72,0	85,7	100,0
124	164	51	26
86,1	69,5	91,1	100,0
5692	1415	-	13207
5580	1354	-	11091
4656	953	-	10509
924	401	-	582
592117,6	369647,9	29754,3	393535,0
569299,4	329828,8	27794,1	367938,1
488577,7	282312,7	19721,8	329665,6
36267,2	18790,1	3809,2	19078,5
34626,4	6061,8	880,7	19190,0
158,4	38,0	5,0	-
9669,7	22626,2	3377,5	4,0
554336,6	293679,2	21106,2	366267,1
97,4	89,0	75,9	99,5

**ОСНОВНЫЕ ИТОГИ ВСЕРОССИЙСКОЙ
СЕЛЬСКОХОЗЯЙСТВЕННОЙ ПЕРЕПИСИ 2016 ГОДА**

	Сельскохозяйственные организации - всего	В ТОМ	
		сельскохозяйственные организации, не относящиеся к субъектам малого предпринимательства	малые предприятия
Посевная площадь под урожаем 2016 г. – всего, га	1688578,8	1026373,3	649082,2
в том числе:			
Зерновые и зернобобовые культуры - всего	1089963,4	642670,7	437115,6
из них:			
пшеница	789645,2	458652,5	323612,4
рожь	6673,6	3579,0	3034,0
ячмень	185182,3	124711,7	58703,8
овес	62925,5	27329,9	34756,0
просо	850,2	0,2	850,0
гречиха	1445,0	415,0	920,0
зернобобовые культуры	43232,8	27982,5	15239,4
из них горох	33100,2	19330,5	13761,4
Технические культуры - всего	93025,8	52501,3	40205,0
из них:			
лен-долгунец	1337,0	-	1334,0
конопля среднерусская	50,0	-	50,0
масличные культуры - всего	91108,8	52501,3	38291,0
из них:			
подсолнечник на зерно	35223,0	22464,0	12759,0
лен-кудряш	17650,0	11814,0	5836,0
соя	1359,0	560,3	741,0
рапс	35261,8	17607,0	17396,0
горчица	102,0	10,0	92,0
рыжик	957,0	40,0	917,0
лекарственные культуры	530,0	-	530,0
Картофель	3416,8	760,0	2056,3
Овощные и бахчевые культуры - всего	909,8	39,0	712,5
из них:			
овощи открытого грунта - всего	903,8	39,0	706,5
в том числе:			
капуста кроме цветной и брокколи	515,1	2,0	495,0
свекла столовая	77,1	23,0	25,0
морковь столовая	249,1	14,0	124,0
лук репчатый	60,1	-	60,0
кабачки, патиссоны	2,5	-	2,5
продовольственные бахчевые культуры	6,0	-	6,0

**ОСНОВНЫЕ ИТОГИ ВСЕРОССИЙСКОЙ
СЕЛЬСКОХОЗЯЙСТВЕННОЙ ПЕРЕПИСИ 2016 ГОДА**

Продолжение

числе:		подсобные сельскохозяйственные предприятия несельскохозяйствен- ных организаций	Справочно: из общего числа сельскохозяйствен- ных организаций - органи- зации с численностью работников свыше 250 человек
из них:			
малые предприятия (без микро- предприятий)	микро- предприятия		
417481,5	231600,7	13123,3	300682,0
261793,0	175322,6	10177,1	160967,0
182031,0	141581,4	7380,3	106385,0
2864,0	170,0	60,6	548,0
40997,0	17706,8	1766,8	35899,0
26657,0	8099,0	839,6	9722,0
550,0	300,0	-	-
840,0	80,0	110,0	250,0
7854,0	7385,4	10,9	8163,0
6376,0	7385,4	8,3	5411,0
26530,0	13675,0	319,5	16105,0
772,0	562,0	3,0	-
-	50,0	-	-
25238,0	13053,0	316,5	16105,0
5974,0	6785,0	-	8735,0
5546,0	290,0	-	2249,0
319,0	422,0	57,7	450,0
12599,0	4797,0	258,8	4671,0
-	92,0	-	-
250,0	667,0	-	-
520,0	10,0	-	-
861,0	1195,3	600,5	-
482,5	230,0	158,3	-
476,5	230,0	158,3	-
350,0	145,0	18,1	-
5,0	20,0	29,1	-
60,0	64,0	111,1	-
60,0	-	0,1	-
1,5	1,0	-	-
6,0	-	-	-

**ОСНОВНЫЕ ИТОГИ ВСЕРОССИЙСКОЙ
СЕЛЬСКОХОЗЯЙСТВЕННОЙ ПЕРЕПИСИ 2016 ГОДА**

	Сельскохозяйственные организации - всего	В ТОМ	
		сельскохозяйственные организации, не относящиеся к субъектам малого предпринимательства	малые предприятия
Кормовые культуры - всего	501263,0	330402,3	168992,8
из них:			
травы однолетние	261787,8	183323,1	78409,7
травы многолетние	196106,0	109354,0	85169,1
кормовые культуры на силос (без кукурузы)	7717,0	4792,0	2695,0
кукуруза на корм	35652,2	32933,2	2719,0
Структура посевных площадей по видам сельскохозяйственных культур (в процентах от общей посевной площади соответствующей категории организаций)			
Зерновые и зернобобовые культуры - всего	64,5	62,6	67,3
из них:			
пшеница	46,8	44,7	49,9
рожь	0,4	0,3	0,5
ячмень	11,0	12,2	9,0
овес	3,7	2,7	5,4
просо	0,1	0,0	0,1
гречиха	0,1	0,0	0,1
зернобобовые культуры	2,6	2,7	2,3
из них горох	2,0	1,9	2,1
Технические культуры - всего	5,5	5,1	6,2
из них:			
лен-долгунец	0,1	-	0,2
конопля среднерусская	0,0	-	0,0
масличные культуры - всего	5,4	5,1	5,9
из них:			
подсолнечник на зерно	2,1	2,2	2,0
лен-кудряш	1,0	1,2	0,9
соя	0,1	0,1	0,1
рапс	2,1	1,7	2,7
горчица	0,0	0,0	0,0
рыжик	0,1	0,0	0,1
лекарственные культуры	0,0	-	0,1
Картофель	0,2	0,1	0,3
Овощные и бахчевые культуры - всего	0,1	0,0	0,1

**ОСНОВНЫЕ ИТОГИ ВСЕРОССИЙСКОЙ
СЕЛЬСКОХОЗЯЙСТВЕННОЙ ПЕРЕПИСИ 2016 ГОДА**

Продолжение

числе:		подсобные сельскохозяйственные предприятия несельскохозяйствен- ных организаций	Справочно: из общего числа сельскохозяйствен- ных организаций - органи- зации с численностью работников свыше 250 человек
из них:			
малые предприятия (без микро- предприятий)	микро- предприятия		
127815,0	41177,8	1867,9	123610,0
65401,0	13008,7	55,0	70053,0
57000,0	28169,1	1582,9	35672,0
2695,0	-	230,0	3328,0
2719,0	-	-	14557,0
62,7	75,7	77,5	53,5
43,6	61,1	56,2	35,4
0,7	0,1	0,5	0,2
9,8	7,6	13,5	11,9
6,4	3,5	6,4	3,2
0,1	0,1	-	-
0,2	0,0	0,8	0,1
1,9	3,2	0,1	2,7
1,5	3,2	0,1	1,8
6,4	5,9	2,4	5,4
0,2	0,2	0,0	-
-	0,0	-	-
6,0	5,6	2,4	5,4
1,4	2,9	-	2,9
1,3	0,1	-	0,7
0,1	0,2	0,4	0,1
3,0	2,1	2,0	1,6
-	0,0	-	-
0,1	0,3	-	-
0,1	0,0	-	-
0,2	0,5	4,6	-
0,1	0,1	1,2	-

**ОСНОВНЫЕ ИТОГИ ВСЕРОССИЙСКОЙ
СЕЛЬСКОХОЗЯЙСТВЕННОЙ ПЕРЕПИСИ 2016 ГОДА**

	Сельскохозяйственные организации - всего	В том	
		сельскохозяйственные организации, не относящиеся к субъектам малого предпринимательства	малые предприятия
Кормовые культуры - всего	29,7	32,2	26,0
из них:			
травы однолетние	15,5	17,9	12,1
травы многолетние	11,6	10,7	13,1
кормовые культуры на силос (без кукурузы)	0,5	0,5	0,4
кукуруза на корм	2,1	3,2	0,4
Площади многолетних плодовых насаждений и ягодных культур - всего, га	153,4	10,0	138,4
в том числе:			
семечковые культуры - всего	23,3	2,0	16,5
из них яблоня	23,3	2,0	16,5
косточковые культуры - всего	36,8	-	36,7
из них:			
слива	9,5	-	9,5
вишня	27,3	-	27,2
ягодники - всего ¹⁾	93,3	8,0	85,2
из них:			
земляника, клубника	26,7	-	26,7
малина, ежевика	16,8	4,0	12,7
смородина всех видов	20,9	4,0	16,9
рябина черноплодная	18,0	-	18,0
облепиха	6,5	-	6,5
Структура площадей многолетних плодовых насаждений и ягодных культур по видам насаждений (в процентах от общей площади насаждений соответствующей категории организаций)			
семечковые культуры	15,2	20,0	11,9
косточковые культуры	24,0	-	26,5
ягодники	60,8	80,0	61,6
Поголовье сельскохозяйственных животных, голов:			
Крупный рогатый скот - всего	216846	162113	54057
Молочный и мясной крупный рогатый скот	216846	162113	54057
в том числе:			
взрослое поголовье	87179	62850	24058
из него коровы	80381	58067	22056

**ОСНОВНЫЕ ИТОГИ ВСЕРОССИЙСКОЙ
СЕЛЬСКОХОЗЯЙСТВЕННОЙ ПЕРЕПИСИ 2016 ГОДА**

Продолжение

числе:			Справочно: из общего числа сельскохозяйственных организаций - организации с численностью работников свыше 250 человек
из них:		подсобные сельскохозяйственные предприятия несельскохозяйственных организаций	
малые предприятия (без микро-предприятий)	микро-предприятия		
30,6	17,8	14,2	41,1
15,7	5,6	0,4	23,3
13,7	12,2	12,1	11,9
0,6	-	1,8	1,1
0,7	-	-	4,8
100,4	38,0	5,0	-
11,5	5,0	4,8	-
11,5	5,0	4,8	-
19,7	17,0	0,1	-
9,5	-	-	-
10,2	17,0	0,1	-
69,2	16,0	0,1	-
26,7	-	-	-
12,7	-	0,1	-
16,9	-	-	-
2,0	16,0	-	-
6,5	-	-	-
11,5	13,2	96,0	-
19,6	44,7	2,0	-
68,9	42,1	2,0	-
48260	5797	676	77188
48260	5797	676	77188
21238	2820	271	29342
19881	2175	258	25051

**ОСНОВНЫЕ ИТОГИ ВСЕРОССИЙСКОЙ
СЕЛЬСКОХОЗЯЙСТВЕННОЙ ПЕРЕПИСИ 2016 ГОДА**

	Сельскохозяйственные организации - всего	В том	
		сельскохозяйственные организации, не относящиеся к субъектам малого предпринимательства	малые предприятия
молодняк (кроме телят до 1 года)	85983	67300	18530
телята (до 1 года)	43684	31963	11469
Молочный крупный рогатый скот	209930	162113	47141
в том числе:			
взрослое поголовье	84260	62850	21139
из него коровы	77899	58067	19574
молодняк (кроме телят до 1 года)	83575	67300	16122
из него нетели	10998	8417	2544
телята (до 1 года)	42095	31963	9880
Мясной крупный рогатый скот	6916	-	6916
в том числе:			
взрослое поголовье	2919	-	2919
из него коровы	2482	-	2482
молодняк (кроме телят до 1 года)	2408	-	2408
телята (до 1 года)	1589	-	1589
Свиньи	417769	407809	4877
в том числе:			
взрослое поголовье	35771	34909	438
в том числе основного стада	34415	34044	80
из него свиноматки основные	27731	27400	75
молодняк	381998	372900	4439
из него:			
молодняк старше 4 месяцев на откорме	130433	124793	3979
поросята до 4 месяцев	245333	242336	70
Овцы и козы - всего	4298	-	3932
Овцы	3388	-	3023
в том числе:			
взрослое поголовье	1524	-	1292
из него овцематки и ярки старше 1 года	1335	-	1127
молодняк	1864	-	1731
Козы	910	-	909
в том числе:			
взрослое поголовье	661	-	660
из него козоматки и козочки старше 1 года	596	-	596
молодняк	249	-	249

**ОСНОВНЫЕ ИТОГИ ВСЕРОССИЙСКОЙ
СЕЛЬСКОХОЗЯЙСТВЕННОЙ ПЕРЕПИСИ 2016 ГОДА**

Продолжение

числе:			Справочно: из общего числа сельскохозяйствен- ных организаций - органи- зации с численностью работников свыше 250 человек
из них:		подсобные сельскохозяйственные предприятия несельскохозяйствен- ных организаций	
малые предприятия (без микро- предприятий)	микро- предприятия		
16779	1751	153	33061
10243	1226	252	14785
43022	4119	676	77188
18901	2238	271	29342
17886	1688	258	25051
15094	1028	153	33061
2364	180	37	4014
9027	853	252	14785
5238	1678	-	-
2337	582	-	-
1995	487	-	-
1685	723	-	-
1216	373	-	-
4148	729	5083	347530
17	421	424	30181
17	63	291	29353
15	60	256	23847
4131	308	4659	317349
3979	-	1661	111151
14	56	2927	200427
3352	580	366	-
2443	580	365	-
935	357	232	-
857	270	208	-
1508	223	133	-
909	-	1	-
660	-	1	-
596	-	-	-
249	-	-	-

**ОСНОВНЫЕ ИТОГИ ВСЕРОССИЙСКОЙ
СЕЛЬСКОХОЗЯЙСТВЕННОЙ ПЕРЕПИСИ 2016 ГОДА**

	Сельскохозяйственные организации - всего	В ТОМ	
		сельскохозяйственные организации, не относящиеся к субъектам малого предпринимательства	малые предприятия
Птица-всего	6365973	6249048	99623
Птица сельскохозяйственная - всего	6352378	6238358	97623
в том числе:			
куры - всего	6084079	6047483	23564
из них:			
куры-несушки	2005526	1995792	-
петухи	14413	14351	-
молодняк кур (всех возрастов)	4064140	4037340	23564
куры яичных пород	2238037	2226453	-
из них куры-несушки	1628411	1618813	-
из них промышленного стада	1588184	1581138	-
петухи	2938	2938	-
молодняк кур (всех возрастов)	606688	604702	-
куры мясных и мясо-яичных пород	3846042	3821030	23564
из них:			
куры-несушки	377115	376979	-
петухи	11475	11413	-
молодняк кур (всех возрастов)	3457452	3432638	23564
из них бройлеры	2554981	2531317	23064
утки	42815	-	40844
гуси	21921	-	20589
индейки	203563	190875	12626
Прочие виды птицы - всего	13595	10690	2000
перепелки	13595	10690	2000
Лошади	7182	4489	2618
в том числе:			
взрослое поголовье	4178	2532	1592
из него кобылы	2389	1482	876
молодняк	3004	1957	1026
Верблюды	6	-	6
в том числе:			
взрослое поголовье	4	-	4
из него верблюдицы	3	-	3
молодняк (всех возрастов)	2	-	2
Кролики домашние	2131	-	-
Звери пушные (клеточного разведения)			
Нутрии	51	-	-
Пчелы медоносные (семьи), шт.	340	252	88

**ОСНОВНЫЕ ИТОГИ ВСЕРОССИЙСКОЙ
СЕЛЬСКОХОЗЯЙСТВЕННОЙ ПЕРЕПИСИ 2016 ГОДА**

Продолжение

числе:			Справочно: из общего числа сельскохозяйственных организаций - организации с численностью работников свыше 250 человек
из них:		подсобные сельскохозяйственные предприятия несельскохозяйственных организаций	
малые предприятия (без микро-предприятий)	микро-предприятия		
74893	24730	17302	4625111
74893	22730	16397	4614421
4564	19000	13032	4423546
-	-	9734	1310158
-	-	62	13951
4564	19000	3236	3099437
-	-	11584	1705292
-	-	9598	1176820
-	-	7046	1139145
-	-	-	2938
-	-	1986	525534
4564	19000	1448	2718254
-	-	136	133338
-	-	62	11013
4564	19000	1250	2573903
4564	18500	600	2440817
37384	3460	1971	-
20319	270	1332	-
12626	-	62	190875
-	2000	905	10690
-	2000	905	10690
1382	1236	75	2497
786	806	54	1349
396	480	31	898
596	430	21	1148
-	6	-	-
-	4	-	-
-	3	-	-
-	2	-	-
-	-	2131	-
-	-	51	-
48	40	-	237

**ОСНОВНЫЕ ИТОГИ ВСЕРОССИЙСКОЙ
СЕЛЬСКОХОЗЯЙСТВЕННОЙ ПЕРЕПИСИ 2016 ГОДА**

	Сельскохозяйственные организации - всего	В ТОМ	
		сельскохозяйственные организации, не относящиеся к субъектам малого предпринимательства	малые предприятия
Наличие сельскохозяйственной техники, шт.:			
Тракторы	6255	3687	2289
Комбайны:			
зерноуборочные	2013	1040	892
кукурузоуборочные	4	1	3
льноуборочные	6	-	6
картофелеуборочные	34	14	18
кормоуборочные	390	287	98
Машины свеклоуборочные (без ботвоуборочных)	2	2	-
Установки доильные	954	744	209
Автомобили грузовые	3318	2103	1065
Плуги	1378	727	588
Косилки	623	303	303
Сеялки	5853	3788	1926
В среднем на одну организацию:			
численность работников, человек ²⁾	75	187	25
общая земельная площадь, га	4001,0	9619,7	2531,0
площадь сельскохозяйственных угодий, га	3799,3	9243,7	2366,1
общая посевная площадь сельскохозяйственных культур под урожаем 2016 г., га ³⁾	4232,0	9503,5	2565,5
поголовье сельскохозяйственных животных ⁴⁾			
крупный рогатый скот	1268	2191	629
из него коровы	493	818	272
свиньи	16711	58258	1219
птица	265249	781131	19925

¹⁾ Включая ягодники в междурядьях сада.

²⁾ В расчете на одну организацию (без учета подсобных сельскохозяйственных предприятий несельскохозяйственных организаций), осуществлявшую сельскохозяйственную деятельность в I полугодии 2016 года.

³⁾ В расчете на одну организацию, имевшую общую посевную площадь.

⁴⁾ В расчете на одну организацию, имевшую поголовье скота соответствующего вида.

**ОСНОВНЫЕ ИТОГИ ВСЕРОССИЙСКОЙ
СЕЛЬСКОХОЗЯЙСТВЕННОЙ ПЕРЕПИСИ 2016 ГОДА**

Окончание

числе:		подсобные сельскохозяйственные предприятия несельскохозяйствен- ных организаций	Справочно: из общего числа сельскохозяйствен- ных организаций - органи- зации с численностью работников свыше 250 человек
из них:			
малые предприятия (без микро- предприятий)	микро- предприятия		
1564	725	279	1394
529	363	81	339
3	-	-	-
4	2	-	-
6	12	2	-
79	19	5	115
-	-	-	-
203	6	1	307
747	318	150	1006
404	184	63	261
212	91	17	127
1306	620	139	1162
46	9	-	508
4111,9	1566,3	531,3	15136,0
3953,5	1397,6	496,3	14151,5
3694,5	1654,3	345,4	13073,1
818	215	61	3859
355	87	23	1253
2074	365	363	86883
37447	8243	1573	1156278

**ОСНОВНЫЕ ИТОГИ ВСЕРОССИЙСКОЙ
СЕЛЬСКОХОЗЯЙСТВЕННОЙ ПЕРЕПИСИ 2016 ГОДА**

**Основные итоги Всероссийской сельскохозяйственной переписи
по сельскохозяйственным организациям в разрезе
организационно-правовых форм
(на 1 июля 2016 года)**

	Сельскохозяйственные организации - всего	из них:			
		хозяйственные товарищества и объединения	акционерные общества	производственные кооперативы	унитарные предприятия
Число организаций - всего	570	262	57	77	4
из них:					
осуществлявшие сельскохозяйственную деятельность в 2015 году	482	209	48	75	2
в процентах от общего числа соответствующей категории организаций	84,6	79,8	84,2	97,4	50,0
осуществлявшие сельскохозяйственную деятельность в I полугодии 2016 года	470	199	44	70	2
в процентах от общего числа соответствующей категории организаций	82,5	76,0	77,2	90,9	50,0
Численность работников, занятых в организациях, человек	31593	6765	8778	5720	447
из них занятых в сельскохозяйственном производстве	28625	6534	7904	5443	444
в том числе:					
постоянные работники	25463	5478	7264	4990	406
временные и сезонные работники	3162	1056	640	453	38
Общая земельная площадь, га	2280563,3	793491,7	470349,5	473474,7	21042,5
из нее сельскохозяйственные угодья	2165576,2	777062,6	443833,6	415235,0	20457,0
в том числе:					
пашня	1934982,5	707979,2	381720,0	347332,1	17875,0
сенокосы	96251,0	31092,9	26382,3	27892,6	1412,0
пастбища	97203,9	34601,2	25746,0	27346,0	1170,0
многолетние насаждения	211,4	6,7	88,0	111,7	-
залежь	36927,5	3382,6	9897,3	12552,6	-
Из общей площади сельскохозяйственных угодий фактически использовались, га	2103547,0	771499,8	431396,3	390430,3	20457,0
в процентах от общей площади сельскохозяйственных угодий соответствующей категории организаций	97,1	99,3	97,2	94,0	100,0
Посевная площадь под урожай 2016 г. - всего, га	1688578,8	616263,9	340301,3	320196,1	14129,0
в том числе:					

**ОСНОВНЫЕ ИТОГИ ВСЕРОССИЙСКОЙ
СЕЛЬСКОХОЗЯЙСТВЕННОЙ ПЕРЕПИСИ 2016 ГОДА**

Продолжение

	Сельскохозяйственные организации - всего	из них:			
		хозяйственные товарищества и объединения	акционерные общества	производственные кооперативы	унитарные предприятия
Зерновые и зернобобовые культуры - всего	1089963,4	419449,6	200173,0	157315,0	9128,0
из них:					
пшеница	789645,2	319461,4	150265,0	101936,0	7863,0
рожь	6673,6	937,0	1349,0	446,0	-
ячмень	185182,3	51293,8	30834,0	36559,0	597,0
овес	62925,5	26865,0	9313,0	14124,0	433,0
просо	850,2	120,0	-	430,0	-
гречиха	1445,0	550,0	550,0	115,0	-
зернобобовые культуры	43232,8	20222,4	7862,0	3705,0	235,0
из них горох	33100,2	14454,4	7432,0	3452,0	235,0
Технические культуры - всего	93025,8	50921,0	12260,0	15353,0	-
из них:					
лен-долгунец	1337,0	434,0	-	900,0	-
конопля среднерусская	50,0	50,0	-	-	-
масличные культуры - всего	91108,8	50427,0	12260,0	13933,0	-
из них:					
подсолнечник на зерно	35223,0	19926,0	5230,0	4923,0	-
лен-кудряш	17650,0	10159,0	1187,0	2452,0	-
соя	1359,0	273,0	550,0	398,0	-
рапс	35261,8	18610,0	5243,0	6080,0	-
горчица	102,0	92,0	-	-	-
рыжик	957,0	817,0	50,0	80,0	-
лекарственные культуры	530,0	10,0	-	520,0	-
Картофель	3416,8	2342,0	5,3	300,0	-
Овощные и бахчевые культуры - всего	909,8	623,5	-	31,0	-
из них:					
овощи открытого грунта - всего	903,8	623,5	-	25,0	-
в том числе:					
капуста, кроме цветной и брокколи	515,1	375,0	-	-	-
свекла столовая	77,1	52,0	-	20,0	-
морковь столовая	249,1	194,0	-	5,0	-
лук репчатый	60,1	-	-	-	-
кабачки, патиссоны	2,5	2,5	-	-	-
продовольственные бахчевые культуры	6,0	-	-	6,0	-
Кормовые культуры - всего	501263,0	142927,8	127863,0	147197,1	5001,0
из них:					
травы однолетние	261787,8	71958,7	77418,0	75063,1	2013,0
травы многолетние	196106,0	63407,1	34004,0	61233,0	2248,0
кормовые культуры на силос (без кукурузы)	7717,0	1811,0	3058,0	1710,0	-
кукуруза на корм	35652,2	5751,0	13383,0	9191,0	740,0

**ОСНОВНЫЕ ИТОГИ ВСЕРОССИЙСКОЙ
СЕЛЬСКОХОЗЯЙСТВЕННОЙ ПЕРЕПИСИ 2016 ГОДА**

Продолжение

	Сельскохозяйственные организации - всего	из них:			
		хозяйственные товарищества и объединения	акционерные общества	производственные кооперативы	унитарные предприятия
Структура посевных площадей по видам сельскохозяйственных культур (в процентах от общей посевной площади соответствующей категории организаций)					
Зерновые и зернобобовые культуры - всего	64,5	68,1	58,8	49,1	64,6
Технические культуры - всего	5,5	8,3	3,6	4,8	-
Картофель	0,2	0,4	0,0	0,1	-
Овощные и бахчевые культуры - всего	0,1	0,1	-	0,0	-
Кормовые культуры - всего	29,7	23,2	37,6	46,0	35,4
Площади многолетних плодовых насаждений и ягодных культур - всего, га ¹⁾	153,4	-	57,1	91,3	-
в том числе:					
семечковые культуры - всего	23,3	-	11,5	7,0	-
из них яблоня	23,3	-	11,5	7,0	-
косточковые культуры - всего	36,8	-	17,0	19,7	-
из них:					
слива	9,5	-	-	9,5	-
вишня	27,3	-	17,0	10,2	-
ягодники – всего ¹⁾	93,3	-	28,6	64,6	-
из них:					
земляника, клубника	26,7	-	4,6	22,1	-
малина, ежевика	16,8	-	4,0	12,7	-
смородина всех видов	20,9	-	4,0	16,9	-
крыжовник	-	-	-	-	-
рябина черноплодная	18,0	-	16,0	2,0	-
облепиха	6,5	-	-	6,5	-
Структура площадей многолетних плодовых насаждений и ягодных культур по видам плодово-ягодных насаждений (в процентах от общей площади насаждений соответствующей категории организаций)					
семечковые культуры	15,2	-	20,1	7,7	-
косточковые культуры	24,0	-	29,8	21,6	-
ягодники	60,8	-	50,1	70,8	-

**ОСНОВНЫЕ ИТОГИ ВСЕРОССИЙСКОЙ
СЕЛЬСКОХОЗЯЙСТВЕННОЙ ПЕРЕПИСИ 2016 ГОДА**

Продолжение

	Сельскохозяйственные организации - всего	из них:			
		хозяйственные товарищества и объединения	акционерные общества	производственные кооперативы	унитарные предприятия
Поголовье сельскохозяйственных животных, голов:					
Крупный рогатый скот - всего	216846	51039	64772	64378	3958
Молочный и мясной крупный рогатый скот	216846	51039	64772	64378	3958
в том числе:					
взрослое поголовье	87179	22316	24418	24001	1407
из него коровы	80381	21022	23085	22592	1130
молодняк (кроме телят до 1 года)	85983	18072	26781	26902	1660
телята (до 1 года)	43684	10651	13573	13475	891
Молочный крупный рогатый скот	209930	47454	63743	62413	3958
в том числе:					
взрослое поголовье	84260	21138	23813	23019	1407
из него коровы	77899	19950	22672	21660	1130
молодняк (кроме телят до 1 года)	83575	16584	26499	26363	1660
из него нетели	10998	3147	3368	2884	95
телята (до 1 года)	42095	9732	13431	13031	891
Мясной крупный рогатый скот	6916	3585	1029	1965	-
в том числе:					
взрослое поголовье	2919	1178	605	982	-
из него коровы	2482	1072	413	932	-
молодняк (кроме телят до 1 года)	2408	1488	282	539	-
телята (до 1 года)	1589	919	142	444	-
Свиньи	417769	4877	280856	-	-
в том числе:					
взрослое поголовье	35771	438	23073	-	-
в том числе основного стада	34415	80	22245	-	-
из него свиноматки основные	27731	75	16747	-	-
молодняк	381998	4439	257783	-	-
из него:					
молодняк старше 4 месяцев на откорме	130433	3979	86025	-	-
поросята до 4 месяцев	245333	70	165987	-	-
Овцы и козы - всего	4298	3751	-	-	2
Овцы	3388	2842	-	-	1
в том числе:					
взрослое поголовье	1524	1210	-	-	1
из него овцематки и ярки старше 1 года	1335	1078	-	-	-

**ОСНОВНЫЕ ИТОГИ ВСЕРОССИЙСКОЙ
СЕЛЬСКОХОЗЯЙСТВЕННОЙ ПЕРЕПИСИ 2016 ГОДА**

Продолжение

	Сельскохозяйственные организации - всего	из них:			
		хозяйственные товарищества и объединения	акционерные общества	производственные кооперативы	унитарные предприятия
молодняк	1864	1632	-	-	-
Козы	910	909	-	-	1
в том числе:					
взрослое поголовье	661	660	-	-	1
из него козوماتки и козочки старше 1 года	596	596	-	-	-
молодняк	249	249	-	-	-
Птица - всего	6365973	127423	2237143	-	-
Птица сельскохозяйственная - всего	6352378	125423	2226453	-	-
в том числе:					
куры - всего	6084079	113200	2226453	-	-
из них:					
куры-несушки	2005526	3300	1618813	-	-
петухи	14413	400	2938	-	-
молодняк кур (всех возрастов)	4064140	109500	604702	-	-
куры яичных пород	2238037	-	2226453	-	-
из них:					
куры-несушки	1628411	-	1618813	-	-
из них промышленного стада	1588184	-	1581138	-	-
петухи	2938	-	2938	-	-
молодняк кур (всех возрастов)	606688	-	604702	-	-
куры мясных и мясояичных пород	3846042	113200	-	-	-
из них:					
куры-несушки	377115	3300	-	-	-
петухи	11475	400	-	-	-
молодняк кур (всех возрастов)	3457452	109500	-	-	-
из них бройлеры	2554981	109000	-	-	-
утки	42815	3460	-	-	-
гуси	21921	270	-	-	-
индейки	203563	8493	-	-	-
Прочие виды птицы - всего	13595	2000	10690	-	-
в том числе перепелки	13595	2000	10690	-	-
Лошади	7182	2185	1957	2203	38
в том числе:					
взрослое поголовье	4178	1366	1229	1087	23
из него кобылы	2389	735	745	659	11
молодняк	3004	819	728	1116	15
Верблюды	6	6	-	-	-
в том числе:					
взрослое поголовье	4	4	-	-	-

**ОСНОВНЫЕ ИТОГИ ВСЕРОССИЙСКОЙ
СЕЛЬСКОХОЗЯЙСТВЕННОЙ ПЕРЕПИСИ 2016 ГОДА**

Окончание

	Сельскохозяйственные организации - всего	из них:			
		хозяйственные товарищества и объединения	акционерные общества	производственные кооперативы	унитарные предприятия
из него верблюдицы	3	3	-	-	-
молодняк (всех возрастов)	2	2	-	-	-
Кролики домашние	2131	-	-	-	-
Звери пушные (клеточного разведения):					
нутрии	51	-	-	-	-
Пчелы медоносные (семьи), шт.	340	65	235	40	-
Наличие сельскохозяйственной техники, шт.:					
Тракторы	6255	1727	1412	1472	94
Комбайны:					
зерноуборочные	2013	657	417	422	22
кукурузоуборочные	4	3	1	-	-
льноуборочные	6	2	-	4	-
картофелеуборочные	34	19	1	7	-
кормоуборочные	390	91	130	103	13
Машины свеклоуборочные (без ботвоуборочных)	2	-	2	-	-
Установки доильные	954	181	315	333	2
Автомобили грузовые	3318	870	925	673	52
Плуги	1378	419	279	355	30
Косилки	623	194	150	162	10
Сеялки	5853	1516	1475	1442	120
В среднем на одну организацию:					
численность работников, человек ²⁾	75,4	34,9	204,1	81,7	447,0
общая земельная площадь, га	4001,0	3028,6	8251,7	6149,0	5260,6
площадь сельскохозяйственных угодий, га	3799,3	2965,9	7786,6	5392,7	5114,3
общая посевная площадь сельскохозяйственных культур под урожай 2016 г., га ³⁾	4232,0	3562,2	8725,7	4708,8	14129,0
поголовье сельскохозяйственных животных, голов ⁴⁾ :					
крупный рогатый скот	1268	963	2234	1238	3958
из него коровы	493	412	855	434	1130
свиньи	16711	1219	70214	-	-
птица	265249	25485	745714	-	-

1) Включая ягодники в междурядьях сада.

2) В расчете на одну организацию, без учета подсобных сельскохозяйственных предприятий несельскохозяйственных организаций, осуществлявшую сельскохозяйственную деятельность в I полугодии 2016 года.

3) В расчете на одну организацию, имевшую общую посевную площадь.

4) В расчете на одну организацию, имевшую поголовье скота соответствующего вида.

**ОСНОВНЫЕ ИТОГИ ВСЕРОССИЙСКОЙ
СЕЛЬСКОХОЗЯЙСТВЕННОЙ ПЕРЕПИСИ 2016 ГОДА**

**Структура основных показателей Всероссийской сельскохозяйственной
(на 1 июля 2016 года; в процентах от общего числа)**

	Сельскохозяйствен- ные организации, не относящиеся к субъектам малого предпринимательства	Малые предприятия
Общая земельная площадь	56,5	42,2
из нее сельскохозяйственные угодья	57,2	41,5
в том числе:		
пашня	59,1	39,8
сенокосы	38,8	57,2
пастбища	57,2	41,9
многолетние насаждения	4,7	92,9
залежь	3,4	87,5
Посевная площадь под урожай 2016 г. - всего	60,8	38,4
в том числе:		
Зерновые и зернобобовые культуры - всего	59,0	40,1
из них:		
пшеница	58,1	41,0
рожь	53,6	45,5
ячмень	67,3	31,7
овес	43,4	55,2
просо	0,0	100,0
гречиха	28,7	63,7
зернобобовые культуры	64,7	35,2
Технические культуры - всего	56,4	43,2
из них:		
лен-долгунец	-	99,8
масличные культуры - всего	57,6	42,0
из них:		
подсолнечник на зерно	63,8	36,2
лен-кудряш	66,9	33,1
соя	41,2	54,5
рапс	49,9	49,3
горчица	9,8	90,2
рыжик	4,2	95,8
лекарственные культуры	-	100,0
Картофель	22,2	60,2
Овощные и бахчевые культуры - всего	4,3	78,3
Кормовые культуры - всего	65,9	33,7
из них:		
травы однолетние	70,0	30,0
травы многолетние	55,8	43,4
кормовые культуры на силос (без кукурузы)	62,1	34,9
кукуруза на корм	92,4	7,6

**ОСНОВНЫЕ ИТОГИ ВСЕРОССИЙСКОЙ
СЕЛЬСКОХОЗЯЙСТВЕННОЙ ПЕРЕПИСИ 2016 ГОДА**

**переписи по сельскохозяйственным организациям
сельскохозяйственных организаций)**

в том числе:		Подсобные сельскохозяйственные предприятия несель- скохозяйственных организаций	Справочно: из общего числа сельскохозяй- ственных организаций - организации с чис- ленностью работников свыше 250 чел.
малые предприятия (без микропредприятий)	микропредприятия		
26,0	16,2	1,3	17,3
26,3	15,2	1,3	17,0
25,2	14,6	1,0	17,0
37,7	19,5	4,0	19,8
35,6	6,2	0,9	19,7
74,9	18,0	2,4	-
26,2	61,3	9,1	0,0
24,7	13,7	0,8	17,8
24,0	16,1	0,9	14,8
23,1	17,9	0,9	13,5
42,9	2,5	0,9	8,2
22,1	9,6	1,0	19,4
42,4	12,9	1,3	15,5
64,7	35,3	-	-
58,1	5,5	7,6	17,3
18,2	17,1	0,0	18,9
28,5	14,7	0,3	17,3
57,7	42,0	0,2	-
27,7	14,3	0,3	17,7
17,0	19,3	-	24,8
31,4	1,6	-	12,7
23,5	31,1	4,2	33,1
35,7	13,6	0,7	13,2
-	90,2	-	-
26,1	69,7	-	-
98,1	1,9	-	-
25,2	35,0	17,6	-
53,0	25,3	17,4	-
25,5	8,2	0,4	24,7
25,0	5,0	0,0	26,8
29,1	14,4	0,8	18,2
34,9	-	3,0	43,1
7,6	-	-	40,8

**ОСНОВНЫЕ ИТОГИ ВСЕРОССИЙСКОЙ
СЕЛЬСКОХОЗЯЙСТВЕННОЙ ПЕРЕПИСИ 2016 ГОДА**

	Сельскохозяйственные организации, не относящиеся к субъектам малого предпринимательства	Малые предприятия
Площади многолетних плодовых насаждений и ягодных культур - всего	6,5	90,2
в том числе:		
семечковые культуры - всего	8,6	70,8
косточковые культуры - всего	-	99,7
ягодники - всего ¹⁾	8,6	91,3
Поголовье сельскохозяйственных животных:		
Крупный рогатый скот - всего	74,8	24,9
Молочный и мясной крупный рогатый скот	74,8	24,9
Молочный крупный рогатый скот	77,2	22,5
Мясной крупный рогатый скот	-	100,0
Свиньи	97,6	1,2
Овцы и козы - всего	-	91,5
Овцы	-	89,2
Козы	-	99,9
Птица - всего	98,2	1,6
Птица сельскохозяйственная - всего	98,2	1,5
в том числе:		
куры - всего	99,4	0,4
куры яичных пород	99,5	-
куры мясных и мясо-яичных пород	99,3	0,6
из них бройлеры	99,1	0,9
утки	-	95,4
гуси	-	93,9
индейки	93,8	6,2
Прочие виды птицы - всего	78,6	14,7
Лошади	62,5	36,5
Пчелы медоносные (семьи)	74,1	25,9
Наличие сельскохозяйственной техники:	-	-
Тракторы	58,9	36,6
Комбайны:		
зерноуборочные	51,7	44,3
кукурузоуборочные	25,0	75,0
льноуборочные	-	100,0
картофелеуборочные	41,2	52,9
кормоуборочные	73,6	25,1
Машины свеклоуборочные (без ботвоуборочных)	100,0	-
Установки доильные	78,0	21,9
Автомобили грузовые	63,4	32,1
Плуги	52,8	42,7
Косилки	48,6	48,6
Сеялки	64,7	32,9

**ОСНОВНЫЕ ИТОГИ ВСЕРОССИЙСКОЙ
СЕЛЬСКОХОЗЯЙСТВЕННОЙ ПЕРЕПИСИ 2016 ГОДА**

Продолжение

в том числе:		Подсобные сельскохозяйственные предприятия несель- скохозяйственных организаций	Справочно: из общего числа сельскохозяй- ственных организаций - организации с чис- ленностью работников свыше 250 чел.
малые предприятия (без микропредприя- тий)	микропредприятия		
65,4	24,8	3,3	-
49,4	21,5	20,6	-
53,5	46,2	0,3	-
74,2	17,1	0,1	-
22,3	2,7	0,3	35,6
22,3	2,7	0,3	35,6
20,5	2,0	0,3	36,8
75,7	24,3	-	-
1,0	0,2	1,2	83,2
78,0	13,5	8,5	-
72,1	17,1	10,8	-
99,9	-	0,1	-
1,2	0,4	0,3	72,7
1,2	0,4	0,3	72,6
0,1	0,3	0,2	72,7
-	-	0,5	76,2
0,1	0,5	0,0	70,7
0,2	0,7	0,0	95,5
87,3	8,1	4,6	-
92,7	1,2	6,1	-
6,2	-	0,0	93,8
-	14,7	6,7	78,6
19,2	17,2	1,0	34,8
14,1	11,8	-	69,7
-	-	-	-
25,0	11,6	4,5	22,3
26,3	18,0	4,0	16,8
75,0	-	-	-
66,7	33,3	-	-
17,6	35,3	5,9	-
20,3	4,9	1,3	29,5
-	-	-	-
21,3	0,6	0,1	32,2
22,5	9,6	4,5	30,3
29,3	13,4	4,6	18,9
34,0	14,6	2,7	20,4
22,3	10,6	2,4	19,9

**ОСНОВНЫЕ ИТОГИ ВСЕРОССИЙСКОЙ
СЕЛЬСКОХОЗЯЙСТВЕННОЙ ПЕРЕПИСИ 2016 ГОДА**

**Основные итоги Всероссийской сельскохозяйственной
и индивидуальным
(на 1 июля)**

	Крестьянские (фермерские) хозяйства и индивидуальные предприниматели - всего	В ТОМ
		крестьянские (фермерские) хозяйства
Число хозяйств - всего	2408	1988
из них:		
осуществлявшие сельскохозяйственную деятельность в 2015 году	1672	1375
в процентах от общего числа соответствующей категории хозяйств	69,4	69,2
осуществлявшие сельскохозяйственную деятельность в I полугодии 2016 года	1789	1479
в процентах от общего числа соответствующей категории хозяйств	74,3	74,4
Численность работников, занятых в хозяйствах, человек	7781	6730
из них занятых в сельскохозяйственном производстве	7698	6711
в том числе:		
члены КФХ (включая главу хозяйства), индиви- дуальные предприниматели	2040	1732
члены семей глав хозяйств, не зарегистрирован- ные как члены крестьянского (фермерского) хозяйства, помогающие члены семей индиви- дуальных предпринимателей	835	651
наемные работники, занятые на постоянной основе	3186	2864
временные и сезонные работники	1637	1464
Общая земельная площадь, га	1539724,6	1386874,3
из нее сельскохозяйственные угодья	1539110,5	1386296,6
в том числе:		
пашня	1443359,1	1305718,3
сенокосы	56727,6	49720,0
пастбища	30617,3	24343,7
многолетние насаждения	14,6	8,5
залежь	8391,9	6506,0
Из общей площади сельскохозяйственных угодий фактически использовались, га	1508199,4	1365135,7
в процентах от общей площади сельскохозяйствен- ных угодий соответствующей категории хозяйств	98,0	98,5
Посевная площадь под урожай 2016 г. - всего, га	1237828,3	1120441,5
в том числе:		
Зерновые и зернобобовые культуры - всего	1037681,3	940225,2
из них:		
пшеница	838108,0	758223,4

**ОСНОВНЫЕ ИТОГИ ВСЕРОССИЙСКОЙ
СЕЛЬСКОХОЗЯЙСТВЕННОЙ ПЕРЕПИСИ 2016 ГОДА**

**переписи по крестьянским (фермерским) хозяйствам
предпринимателям
2016 года)**

числе:			Справочно: крестьянские (фермерские) хозяйства и индивидуальные предприниматели с численностью	
из них:		индивидуальные предприниматели	до 16 человек	16-100 человек
юридические лица	главы крестьянских (фермерских) хозяйств			
173	1815	420	1706	81
131	1244	297	1546	80
75,7	68,5	70,7	90,6	98,8
129	1350	310	1706	81
74,6	74,4	73,8	100,0	100,0
1046	5684	1051	5233	2297
1045	5666	987	5209	2238
175	1557	308	1921	117
71	580	184	759	76
646	2218	322	1505	1472
153	1311	173	1024	573
244347,3	1142527,0	152850,3	1152381,1	337076,2
244272,0	1142024,6	152813,9	1152144,3	336914,7
242589,9	1063128,4	137640,7	1089436,8	313065,4
1211,0	48509,0	7007,6	41644,1	12201,0
289,9	24053,8	6273,6	18490,1	11046,3
-	8,5	6,1	14,6	-
181,2	6324,8	1885,9	2558,7	602,0
243709,0	1121426,7	143063,7	1136670,9	329938,7
99,8	98,2	93,6	98,7	97,9
217757,2	902684,3	117386,8	917884,5	279408,8
186437,6	753787,6	97456,1	787654,5	220354,8
143452,1	614771,3	79884,6	644512,8	167561,2

**ОСНОВНЫЕ ИТОГИ ВСЕРОССИЙСКОЙ
СЕЛЬСКОХОЗЯЙСТВЕННОЙ ПЕРЕПИСИ 2016 ГОДА**

	Крестьянские (фермерские) хозяйства и индивидуальные предприниматели - всего	В ТОМ
		крестьянские (фермерские) хозяйства
рожь	600,0	600,0
ячмень	116940,2	106810,3
овес	36315,9	33908,9
гречиха	2083,0	1913,0
зернобобовые культуры	43634,2	38769,6
из них горох	41552,2	36882,6
Технические культуры - всего	64365,8	60278,8
из них:		
лен-долгунец	4881,0	3931,0
масличные культуры - всего	57399,8	54462,8
из них:		
подсолнечник на зерно	15785,0	14535,0
лен-кудряш	10388,0	10100,0
соя	5321,0	5231,0
рапс	25098,8	23841,8
горчица	252,0	240,0
рыжик	385,0	345,0
лекарственные культуры	2085,0	1885,0
Картофель	3977,9	2557,0
Овощные и бахчевые культуры – всего	821,5	704,0
из них:		
овощи открытого грунта – всего	788,2	701,0
в том числе:		
капуста, кроме цветной и брокколи	61,1	57,0
капуста цветная и брокколи	2,0	2,0
свекла столовая	377,0	342,0
морковь столовая	303,0	264,0
лук репчатый	28,0	28,0
кабачки, патиссоны	2,0	-
продовольственные бахчевые культуры	30,3	-
Кормовые культуры - всего	130981,9	116676,5
из них:		
травы однолетние	74806,5	68249,1
травы многолетние	54499,4	46751,4
кормовые культуры на силос (без кукурузы)	716,0	716,0
кукуруза на корм	960,0	960,0

**ОСНОВНЫЕ ИТОГИ ВСЕРОССИЙСКОЙ
СЕЛЬСКОХОЗЯЙСТВЕННОЙ ПЕРЕПИСИ 2016 ГОДА**

Продолжение

числе:			Справочно: крестьянские (фермерские) хозяйства и индивидуальные предприниматели с численностью	
из них:		индивидуальные предприниматели	до 16 человек	16-100 человек
юридические лица	главы крестьянских (фермерских) хозяйств			
-	600,0	-	520,0	80,0
23929,5	82880,8	10129,9	88777,2	26596,0
3591,0	30317,9	2407,0	29726,9	6589,0
-	1913,0	170,0	789,0	1294,0
15465,0	23304,6	4864,6	23328,6	18234,6
14178,0	22704,6	4669,6	22831,6	16649,6
17585,0	42693,8	4087,0	33252,8	24782,0
-	3931,0	950,0	3931,0	950,0
17310,0	37152,8	2937,0	27236,8	23832,0
3696,0	10839,0	1250,0	3990,0	11795,0
1050,0	9050,0	288,0	8300,0	2088,0
878,0	4353,0	90,0	1889,0	92,0
11686,0	12155,8	1257,0	12412,8	9695,0
-	240,0	12,0	240,0	12,0
-	345,0	40,0	365,0	20,0
275,0	1610,0	200,0	2085,0	-
2,0	2555,0	1420,9	2886,9	1091,0
-	704,0	117,5	481,5	340,0
-	701,0	87,2	451,2	337,0
-	57,0	4,1	16,1	45,0
-	2,0	-	-	2,0
-	342,0	35,0	259,0	118,0
-	264,0	39,0	161,0	142,0
-	28,0	-	-	28,0
-	-	2,0	2,0	-
-	-	30,3	30,3	-
13732,6	102943,9	14305,4	93608,9	32841,0
8078,6	60170,5	6557,4	48713,5	22213,0
5138,0	41613,4	7748,0	44495,4	9622,0
216,0	500,0	-	100,0	616,0
300,0	660,0	-	300,0	390,0

**ОСНОВНЫЕ ИТОГИ ВСЕРОССИЙСКОЙ
СЕЛЬСКОХОЗЯЙСТВЕННОЙ ПЕРЕПИСИ 2016 ГОДА**

	Крестьянские (фермерские) хозяйства и индивидуальные предприниматели - всего	В ТОМ
		крестьянские (фермерские) хозяйства
Структура посевных площадей по видам сельскохозяйственных культур (в процентах от общей посевной площади соответствующей категории хозяйств)		
Зерновые и зернобобовые культуры - всего	83,8	83,9
из них:		
пшеница	67,7	67,7
рожь	0,0	0,1
ячмень	9,4	9,5
овес	2,9	3,0
гречиха	0,2	0,2
зернобобовые культуры	3,5	3,5
из них горох	3,4	3,3
Технические культуры - всего	5,2	5,4
из них:		
лен-долгунец	0,4	0,4
масличные культуры - всего	4,6	4,9
из них:		
подсолнечник на зерно	1,3	1,3
лен-кудряш	0,8	0,9
соя	0,4	0,5
рапс	2,0	2,1
горчица	0,0	0,0
рыжик	0,0	0,0
лекарственные культуры	0,2	0,2
Картофель	0,3	0,2
Овощные и бахчевые культуры - всего	0,1	0,1
Кормовые культуры - всего	10,6	10,4
из них:		
травы однолетние	6,0	6,1
травы многолетние	4,4	4,2
кормовые культуры на силос (без кукурузы)	0,1	0,1
кукуруза на корм	0,1	0,1
Площади многолетних плодовых насаждений и ягодных культур - всего, га	14,5	8,5
в том числе:		
семечковые культуры - всего	1,0	1,0
косточковые культуры - всего	0,3	0,2
ягодники - всего ¹⁾	13,2	7,3

**ОСНОВНЫЕ ИТОГИ ВСЕРОССИЙСКОЙ
СЕЛЬСКОХОЗЯЙСТВЕННОЙ ПЕРЕПИСИ 2016 ГОДА**

Продолжение

числе:			Справочно: крестьянские (фермерские) хозяйства и индивидуальные предприниматели с численностью	
из них:		индивидуальные предприниматели		
юридические лица	главы крестьянских (фермерских) хозяйств		до 16 человек	16-100 человек
85,6	83,5	83,0	85,8	78,9
65,9	68,1	68,1	70,2	60,0
-	0,1	-	0,1	0,0
11,0	9,2	8,6	9,7	9,5
1,6	3,4	2,1	3,2	2,4
-	0,2	0,1	0,1	0,5
7,1	2,6	4,1	2,5	6,5
6,5	2,5	4,0	2,5	6,0
8,1	4,7	3,5	3,6	8,9
-	0,4	0,8	0,4	0,3
7,9	4,1	2,5	3,0	8,5
1,7	1,2	1,1	0,4	4,2
0,5	1,0	0,2	0,9	0,7
0,4	0,5	0,1	0,2	0,0
5,4	1,3	1,1	1,4	3,5
-	0,0	0,0	0,0	0,0
-	0,0	0,0	0,0	0,0
0,1	0,2	0,2	0,2	-
0,0	0,3	1,2	0,3	0,4
-	0,1	0,1	0,1	0,1
6,3	11,4	12,2	10,2	11,8
3,7	6,7	5,6	5,3	8,0
2,4	4,6	6,6	4,8	3,4
0,1	0,1	-	0,0	0,2
0,1	0,1	-	0,0	0,1
-	8,5	6,0	14,5	-
-	1,0	-	1,0	-
-	0,2	0,1	0,3	-
-	7,3	5,9	13,2	-

**ОСНОВНЫЕ ИТОГИ ВСЕРОССИЙСКОЙ
СЕЛЬСКОХОЗЯЙСТВЕННОЙ ПЕРЕПИСИ 2016 ГОДА**

	Крестьянские (фермерские) хозяйства и индивидуальные предприниматели - всего	В ТОМ
		крестьянские (фермерские) хозяйства
Структура площадей многолетних плодовых насаждений и ягодных культур по видам плодово-ягодных насаждений (в процентах от общей площади насаждений соответствующей категории хозяйств)		
семечковые культуры	6,7	11,4
косточковые культуры	2,2	2,8
ягодники	91,1	85,8
Поголовье сельскохозяйственных животных, голов:		
Крупный рогатый скот - всего	33215	30849
Молочный и мясной крупный рогатый скот	33215	30849
в том числе:		
взрослое поголовье	14170	13190
из него коровы	13219	12313
молодняк (кроме телят до 1 года)	11580	10769
телята (до 1 года)	7465	6890
Молочный крупный рогатый скот	25579	24036
в том числе:		
взрослое поголовье	11259	10687
из него коровы	10626	10086
молодняк (кроме телят до 1 года)	8492	7886
из него нетели	2710	2567
телята (до 1 года)	5828	5463
Мясной крупный рогатый скот	7636	6813
в том числе:		
взрослое поголовье	2911	2503
из него коровы	2593	2227
молодняк (кроме телят до 1 года)	3088	2883
телята (до 1 года)	1637	1427
Свиньи	15428	14776
в том числе:		
взрослое поголовье	2236	2138
в том числе основного стада	1578	1498
из него свиноматки основные	1219	1157
молодняк	13192	12638
из него:		
молодняк старше 4 месяцев на откорме	5228	4913
поросята до 4 месяцев	7846	7651

**ОСНОВНЫЕ ИТОГИ ВСЕРОССИЙСКОЙ
СЕЛЬСКОХОЗЯЙСТВЕННОЙ ПЕРЕПИСИ 2016 ГОДА**

Продолжение

числе:			Справочно: крестьянские (фермерские) хозяйства и индивидуальные предприниматели с численностью	
из них:		индивидуальные предприниматели		
юридические лица	главы крестьянских (фермерских) хозяйств		до 16 человек	16-100 человек
-	11,4	-	6,7	-
-	2,8	1,3	2,2	-
-	85,8	98,7	91,1	-
3270	27579	2366	19044	12558
3270	27579	2366	19044	12558
1133	12057	980	8749	4856
1065	11248	906	8050	4609
1399	9370	811	5610	5127
738	6152	575	4685	2575
2708	21328	1543	13325	10948
1054	9633	572	6430	4264
990	9096	540	5923	4143
981	6905	606	3486	4470
573	1994	143	1120	1371
673	4790	365	3409	2214
562	6251	823	5719	1610
79	2424	408	2319	592
75	2152	366	2127	466
418	2465	205	2124	657
65	1362	210	1276	361
9024	5752	652	4056	11372
819	1319	98	846	1390
539	959	80	687	891
369	788	62	510	709
8205	4433	554	3210	9982
2539	2374	315	1862	3366
5666	1985	195	1288	6558

**ОСНОВНЫЕ ИТОГИ ВСЕРОССИЙСКОЙ
СЕЛЬСКОХОЗЯЙСТВЕННОЙ ПЕРЕПИСИ 2016 ГОДА**

	Крестьянские (фермерские) хозяйства и индивидуальные предприниматели - всего	В ТОМ
		крестьянские (фермерские) хозяйства
Овцы и козы - всего	19333	17130
Овцы	18865	16738
в том числе:		
взрослое поголовье	11188	9728
из него овцематки и ярки старше 1 года	8574	7601
молодняк	7677	7010
Козы	468	392
в том числе:		
взрослое поголовье	274	243
из него козomatки и козочки старше 1 года	264	236
молодняк	194	149
Птица - всего	75994	45097
Птица сельскохозяйственная - всего	71940	45043
в том числе:		
куры - всего	39111	27101
из них:		
куры-несушки	3873	3409
петухи	306	281
молодняк кур (всех возрастов)	34932	23411
куры яичных пород	3935	3592
из них:		
куры-несушки	2970	2650
петухи	263	240
молодняк кур (всех возрастов)	702	702
куры мясных и мясо - яичных пород	35176	23509
из них:		
куры-несушки	903	759
петухи	43	41
молодняк кур (всех возрастов)	34230	22709
утки	10781	3099
гуси	18539	11334
индейки	3304	3304
цесарки	205	205
Прочие виды птицы - всего	4054	54
перепелки	4012	12
фазаны	21	21
страусы	21	21

**ОСНОВНЫЕ ИТОГИ ВСЕРОССИЙСКОЙ
СЕЛЬСКОХОЗЯЙСТВЕННОЙ ПЕРЕПИСИ 2016 ГОДА**

Продолжение

числе:			Справочно: крестьянские (фермерские) хозяйства и индивидуальные предприниматели с численностью	
из них:		индивидуальные предприниматели		
юридические лица	главы крестьянских (фермерских) хозяйств		до 16 человек	16-100 человек
844	16286	2203	15585	3748
844	15894	2127	15142	3723
417	9311	1460	8825	2363
378	7223	973	7171	1403
427	6583	667	6317	1360
-	392	76	443	25
-	243	31	258	16
-	236	28	249	15
-	149	45	185	9
297	44800	30897	20039	55955
297	44746	26897	15985	55955
267	26834	12010	8205	30906
96	3313	464	3787	86
21	260	25	294	12
150	23261	11521	4124	30808
80	3512	343	3851	84
65	2585	320	2915	55
15	225	23	257	6
-	702	-	679	23
187	23322	11667	4354	30822
31	728	144	872	31
6	35	2	37	6
150	22559	11521	3445	30785
30	3069	7682	3626	7155
-	11334	7205	3842	14697
-	3304	-	304	3000
-	205	-	8	197
-	54	4000	4054	-
-	12	4000	4012	-
-	21	-	21	-
-	21	-	21	-

**ОСНОВНЫЕ ИТОГИ ВСЕРОССИЙСКОЙ
СЕЛЬСКОХОЗЯЙСТВЕННОЙ ПЕРЕПИСИ 2016 ГОДА**

	Крестьянские (фермерские) хозяйства и индивидуальные предприниматели - всего	В ТОМ
		крестьянские (фермерские) хозяйства
Лошади	4927	4381
в том числе:		
взрослое поголовье	2890	2600
из него кобылы	1986	1781
молодняк	2037	1781
Ослы	3	3
Маралы	66	66
в том числе:		
взрослое поголовье	60	60
молодняк (всех возрастов)	6	6
Кролики домашние	2549	1863
Пчелы медоносные (семьи), шт.	1119	484
Наличие сельскохозяйственной техники, шт.:		
Тракторы	5324	4742
Комбайны:		
зерноуборочные	2944	2666
льноуборочные	34	30
картофелеуборочные	38	27
кормоуборочные	64	56
Машины свеклоуборочные (без ботвоуборочных)	1	1
Установки доильные	501	477
Автомобили грузовые	2326	2043
Плуги	2139	1886
Косилки	1116	986
Сеялки	6969	6313
В среднем на одно хозяйство:		
численность работников, человек ²⁾	4	5
общая земельная площадь, га	639,4	697,6
площадь сельскохозяйственных угодий, га	639,2	697,3
общая посевная площадь сельскохозяйственных культур под урожай 2016 г., га ³⁾	816,0	857,3
поголовье сельскохозяйственных животных, голов ⁴⁾ :		
крупный рогатый скот	86	93
из него коровы	37	40
свиньи	109	126
птица	576	414

¹⁾ Включая ягодники в междурядьях сада.

²⁾ В расчете на одно хозяйство, осуществлявшее сельскохозяйственную деятельность в I полугодии 2016 года.

³⁾ В расчете на одно хозяйство, имевшее общую посевную площадь.

⁴⁾ В расчете на одно хозяйство, имевшее поголовье скота соответствующего вида.

**ОСНОВНЫЕ ИТОГИ ВСЕРОССИЙСКОЙ
СЕЛЬСКОХОЗЯЙСТВЕННОЙ ПЕРЕПИСИ 2016 ГОДА**

Окончание

числе:			Справочно: крестьянские (фермерские) хозяйства и индивидуальные предприниматели с численностью	
из них:		индивидуальные предприниматели	до 16 человек	16-100 человек
юридические лица	главы крестьянских (фермерских) хозяйств			
73	4308	546	3789	1058
39	2561	290	2169	641
25	1756	205	1609	377
34	1747	256	1620	417
-	3	-	3	-
-	66	-	66	-
-	60	-	60	-
-	6	-	6	-
-	1863	686	1849	700
40	444	635	1079	40
638	4104	582	4519	726
364	2302	278	2543	358
-	30	4	30	4
1	26	11	32	6
8	48	8	42	22
-	1	-	-	1
45	432	24	303	174
321	1722	283	1914	367
249	1637	253	1931	192
112	874	130	987	119
800	5513	656	6133	794
8	4	3	3	28
1412,4	629,5	363,9	675,5	4161,4
1412,0	629,2	363,8	675,3	4159,4
1714,6	765,0	559,0	638,8	3582,2
327	86	43	54	449
118	38	19	24	177
1289	52	26	31	1137
74	427	1343	159	9326

**ОСНОВНЫЕ ИТОГИ ВСЕРОССИЙСКОЙ
СЕЛЬСКОХОЗЯЙСТВЕННОЙ ПЕРЕПИСИ 2016 ГОДА**

**Структура основных показателей Всероссийской сельскохозяйственной
переписи по крестьянским (фермерским) хозяйствам
и индивидуальным предпринимателям
(на 1 июля 2016 года; в процентах от крестьянских (фермерских)
хозяйств и индивидуальных предпринимателей)**

	Крестьянские (фермерские) хозяйства	в том числе:		Индивидуальные предприниматели	Справочно: хозяй- ства с численно- стью работников	
		юриди- ческие лица	главы кре- стьянских (фермер- ских) хозяйств		до 16 человек	16-100 человек
Общая земельная площадь	90,1	15,9	74,2	9,9	74,8	21,9
из нее сельскохозяйственные угодья	90,1	15,9	74,2	9,9	74,9	21,9
в том числе:						
пашня	90,5	16,8	73,7	9,5	75,5	21,7
сенокосы	87,6	2,1	85,5	12,4	73,4	21,5
пастбища	79,5	0,9	78,6	20,5	60,4	36,1
многолетние насаждения	58,4	-	58,4	41,6	100,0	-
залежь	77,5	2,2	75,4	22,5	30,5	7,2
Посевная площадь под уро- жай 2016 г. - всего	90,5	17,6	72,9	9,5	74,2	22,6
в том числе:						
Зерновые и зернобобовые- культуры - всего	90,6	18,0	72,6	9,4	75,9	21,2
из них:						
пшеница	90,5	17,1	73,4	9,5	76,9	20,0
рожь	100,0	-	100,0	-	86,7	13,3
ячмень	91,3	20,5	70,9	8,7	75,9	22,7
овес	93,4	9,9	83,5	6,6	81,9	18,1
гречиха	91,8	-	91,8	8,2	37,9	62,1
зернобобовые культуры	88,9	35,4	53,4	11,1	53,5	41,8
Технические культуры - всего	93,7	27,3	66,3	6,3	51,7	38,5
из них:						
лен-долгунец	80,5	-	80,5	19,5	80,5	19,5
масличные культуры - всего	94,9	30,2	64,7	5,1	47,5	41,5
из них:						
подсолнечник на зерно	92,1	23,4	68,7	7,9	25,3	74,7
лен-кудряш	97,2	10,1	87,1	2,8	79,9	20,1
соя	98,3	16,5	81,8	1,7	35,5	1,7
рапс	95,0	46,6	48,4	5,0	49,5	38,6
горчица	95,2	-	95,2	4,8	95,2	4,8
рыжик	89,6	-	89,6	10,4	94,8	5,2
лекарственные культуры	90,4	13,2	77,2	9,6	100,0	-

**ОСНОВНЫЕ ИТОГИ ВСЕРОССИЙСКОЙ
СЕЛЬСКОХОЗЯЙСТВЕННОЙ ПЕРЕПИСИ 2016 ГОДА**

Продолжение

	Крестьянские (фермерские) хозяйства	в том числе:		Индивидуальные предпри- ниматели	Справочно: хозяй- ства с численно- стью работников	
		юриди- ческие лица	главы кре- стьянских (фермер- ских) хозяйств		до 16 человек	16-100 человек
Картофель	64,3	0,1	64,2	35,7	72,6	27,4
Овощные и бахчевые культуры - всего	85,7	-	85,7	14,3	58,6	41,4
Кормовые культуры - всего	89,1	10,5	78,6	10,9	71,5	25,1
из них:						
травы однолетние	91,2	10,8	80,4	8,8	65,1	29,7
травы многолетние	85,8	9,4	76,4	14,2	81,6	17,7
кормовые культуры на силос (без кукурузы)	100,0	30,2	69,8	-	14,0	86,0
кукуруза на корм	100,0	31,3	68,8	-	31,3	40,6
Площади многолетних плодовых насаждений и ягодных культур - всего	58,6	-	58,6	41,4	100,0	-
в том числе:						
семечковые культуры - всего	100,0	-	100,0	-	100,0	-
косточковые культуры - всего	75,0	-	75,0	25,0	100,0	-
ягодники-всего ¹⁾	55,2	-	55,2	44,8	100,0	-
Поголовье сельскохозяй- ственных животных						
Крупный рогатый скот -всего	92,9	9,8	83,0	7,1	57,3	37,8
Молочный и мясной крупный рогатый скот	92,9	9,8	83,0	7,1	57,3	37,8
Молочный крупный рогатый скот	94,0	10,6	83,4	6,0	52,1	42,8
Мясной крупный рогатый скот	89,2	7,4	81,9	10,8	74,9	21,1
Свиньи	95,8	58,5	37,3	4,2	26,3	73,7
Овцы и козы - всего	88,6	4,4	84,2	11,4	80,6	19,4
Овцы	88,7	4,5	84,3	11,3	80,3	19,7
Козы	83,8	-	83,8	16,2	94,7	5,3
Птица - всего	59,3	0,4	59,0	40,7	26,4	73,6
Птица сельскохозяйственная - всего	62,6	0,4	62,2	37,4	22,2	77,8
в том числе:						
куры - всего	69,3	0,7	68,6	30,7	21,0	79,0
куры яичных пород	91,3	2,0	89,3	8,7	97,9	2,1

**ОСНОВНЫЕ ИТОГИ ВСЕРОССИЙСКОЙ
СЕЛЬСКОХОЗЯЙСТВЕННОЙ ПЕРЕПИСИ 2016 ГОДА**

Окончание

	Крестьянские (фермерские) хозяйства	в том числе		Индивидуальные предпри- ниматели	Справочно: хозяй- ства с численно- стью работников	
		юриди- ческие лица	главы кре- стьянских (фермер- ских) хозяйств		до 16 человек	16-100 человек
куры мясных и мясо-яичных пород	66,8	0,5	66,3	33,2	12,4	87,6
утки	28,7	0,3	28,5	71,3	33,6	66,4
гуси	61,1	-	61,1	38,9	20,7	79,3
индейки	100,0	-	100,0	-	9,2	90,8
цесарки	100,0	-	100,0	-	3,9	96,1
Прочие виды птицы - всего	1,3	-	1,3	98,7	100,0	-
перепелки	0,3	-	0,3	99,7	100,0	-
фазаны	100,0	-	100,0	-	100,0	-
страусы	100,0	-	100,0	-	100,0	-
Лошади	88,9	1,5	87,4	11,1	76,9	21,5
Ослы	100,0	-	100,0	-	100,0	-
Маралы	100,0	-	100,0	-	100,0	-
Кролики домашние	73,1	-	73,1	26,9	72,5	27,5
Пчелы медоносные (семьи)	43,3	3,6	39,7	56,7	96,4	3,6
Наличие сельскохозяйственной техники:						
Тракторы	89,1	12,0	77,1	10,9	84,9	13,6
Комбайны:						
зерноуборочные	90,6	12,4	78,2	9,4	86,4	12,2
льноуборочные	88,2	-	88,2	11,8	88,2	11,8
картофелеуборочные	71,1	2,6	68,4	28,9	84,2	15,8
кормоуборочные	87,5	12,5	75,0	12,5	65,6	34,4
Машины свеклоуборочные (без ботвоуборочных)	100,0	-	100,0	-	-	100,0
Установки доильные	95,2	9,0	86,2	4,8	60,5	34,7
Автомобили грузовые	87,8	13,8	74,0	12,2	82,3	15,8
Плуги	88,2	11,6	76,5	11,8	90,3	9,0
Косилки	88,4	10,0	78,3	11,6	88,4	10,7
Сеялки	90,6	11,5	79,1	9,4	88,0	11,4

¹⁾ Включая ягодники в междурядьях сада.

**ОСНОВНЫЕ ИТОГИ ВСЕРОССИЙСКОЙ
СЕЛЬСКОХОЗЯЙСТВЕННОЙ ПЕРЕПИСИ 2016 ГОДА**

**Основные итоги Всероссийской сельскохозяйственной переписи по
личным подсобным и другим индивидуальным хозяйствам граждан
(на 1 июля 2016 года)**

	Личные подсобные и другие индивидуальные хозяйства граждан	в том числе хозяйства		Личные подсобные хозяйства в процентах от личных подсобных и других индивидуальных хозяйств граждан
		личные подсобные	граждан, имеющих земельные участки для индивидуального жилищного строительства ¹⁾	
Число хозяйств - всего	333352	277345	56007	83,2
из них производившие сельскохозяйственную продукцию в I полугодии 2016 г.	267467	217893	49574	81,5
в процентах от общего числа соответствующей категории хозяйств	80,2	78,6	88,5	х
Число хозяйств с заброшенными земельными участками (пустующими домами)	48563	48563	-	100,0
в процентах от общего числа соответствующей категории хозяйств	14,6	17,5	-	х
Общая земельная площадь, га	406650,5	398586,2	8064,3	98,0
из нее сельскохозяйственные угодья	393695,3	387669,8	6025,5	98,5
в том числе:				
пашня	89115,6	85064,0	4051,6	95,5
сенокосы	125903,6	125460,4	443,2	99,6
пастбища	15817,4	15643,8	173,7	98,9
многолетние насаждения	1695,1	1328,6	366,5	78,4
залежь	161163,5	160173,0	990,6	99,4
Из общей площади сельскохозяйственных угодий фактически использовались, га	232531,7	227496,8	5035,0	97,8
в процентах от общей площади сельскохозяйственных угодий соответствующей категории хозяйств	59,1	58,7	83,6	х
Посевная площадь под урожаем 2016 г. - всего, га	77799,8	74044,5	3755,3	95,2
в том числе:				
Зерновые и зернобобовые культуры - всего	41828,2	40659,5	1168,7	97,2
Технические культуры-всего	267,5	266,5	1,0	99,6
из них:				
подсолнечник на зерно	19,9	19,5	0,4	97,9
Картофель	19951,5	18309,2	1642,3	91,8
Овощные и бахчевые культуры - всего	2352,1	1972,3	379,8	83,9
из них:				

**ОСНОВНЫЕ ИТОГИ ВСЕРОССИЙСКОЙ
СЕЛЬСКОХОЗЯЙСТВЕННОЙ ПЕРЕПИСИ 2016 ГОДА**

Продолжение

	Личные подсобные и другие индивидуальные хозяйства граждан	в том числе хозяйства		Личные подсобные хозяйства в процентах от личных подсобных и других индивидуальных хозяйств граждан
		личные подсобные	граждан, имеющих земельные участки для индивидуального жилищного строительства ¹⁾	
овощи открытого грунта - всего	2267,8	1902,7	365,2	83,9
в том числе:				
капуста, кроме цветной и брокколи	372,2	322,1	50,1	86,5
капуста цветная и брокколи	20,5	14,7	5,8	71,9
огурцы	218,6	181,8	36,9	83,1
помидоры	512,4	415,1	97,3	81,0
свекла столовая	123,2	103,5	19,6	84,0
морковь столовая	205,3	173,8	31,4	84,7
лук репчатый	174,3	148,9	25,3	85,5
чеснок	103,5	87,6	16,0	84,6
кабачки, патиссоны	114,5	96,0	18,5	83,9
овощи закрытого грунта - всего	47,5	34,6	12,9	72,8
из них:				
огурцы	15,5	10,1	5,4	65,4
помидоры	24,1	19,5	4,6	81,1
продовольственные бахчевые культуры	30,2	29,8	0,4	98,5
Кормовые культуры - всего	13400,5	12837,0	563,5	95,8
из них:				
травы однолетние	1291,4	1026,4	265,0	79,5
травы многолетние	12036,0	11737,7	298,3	97,5
кукуруза на корм	5,1	5,1	0,0	99,7
корнеплодные кормовые культуры, включая свеклу сахарную на корм скоту	29,4	29,3	0,2	99,4
Структура посевных площадей по видам сельскохозяйственных культур (в процентах от общей посевной площади соответствующей категории хозяйств)				
Зерновые и зернобобовые культуры - всего	53,8	54,9	31,1	x
Технические культуры - всего	0,3	0,4	0,0	x
Картофель	25,6	24,7	43,7	x
Овощные и бахчевые культуры - всего	3,0	2,7	10,1	x
из них:				
овощи открытого грунта - всего	2,9	2,6	9,7	x

**ОСНОВНЫЕ ИТОГИ ВСЕРОССИЙСКОЙ
СЕЛЬСКОХОЗЯЙСТВЕННОЙ ПЕРЕПИСИ 2016 ГОДА**

Продолжение

	Личные подсобные и другие индивидуальные хозяйства граждан	в том числе хозяйства		Личные подсобные хозяйства в процентах от личных подсобных и других индивидуальных хозяйств граждан
		личные подсобные	граждан, имеющих земельные участки для индивидуального жилищного строительства ¹⁾	
овощи закрытого грунта - всего	0,1	0,0	0,3	x
Кормовые культуры - всего	17,2	17,3	15,0	x
из них:				
травы однолетние	1,7	1,4	7,1	x
травы многолетние	15,5	15,9	7,9	x
Площади многолетних плодовых насаждений и ягодных культур - всего, га	1667,4	1307,8	359,5	78,4
в том числе:				
семечковые культуры - всего	503,3	382,1	121,2	75,9
из них:				
яблоня	449,1	348,3	100,8	77,6
груша	52,9	33,4	19,5	63,1
косточковые культуры - всего	619,8	495,4	124,5	79,9
из них:				
слива	33,7	24,0	9,7	71,1
вишня	571,6	461,0	110,6	80,6
черешня	4,4	2,3	2,1	53,1
абрикос	1,2	0,9	0,3	74,5
персик	0,1	0,1	0,0	69,1
алыча	1,1	0,8	0,3	72,1
орехоплодные культуры - всего	0,8	0,6	0,2	71,6
из них:				
грецкий орех	0,2	0,1	0,1	58,9
фундук	0,2	0,1	0,1	64,0
ягодники - всего	543,4	429,7	113,7	79,1
из них:				
земляника, клубника	105,6	80,2	25,5	75,9
малина, ежевика	200,9	161,4	39,5	80,4
смородина всех видов	122,4	100,9	21,5	82,4
крыжовник	24,9	20,1	4,8	80,6
рябина черноплодная	15,7	12,0	3,7	76,2
облепиха	24,3	18,7	5,7	76,7
Структура площадей многолетних плодовых насаждений и ягодных культур по видам насаждений (в процентах от общей площади насаждений соответствующей категории хозяйств)				
семечковые культуры	30,2	29,2	33,7	x

**ОСНОВНЫЕ ИТОГИ ВСЕРОССИЙСКОЙ
СЕЛЬСКОХОЗЯЙСТВЕННОЙ ПЕРЕПИСИ 2016 ГОДА**

Продолжение

	Личные подсобные и другие индивидуальные хозяйства граждан	в том числе хозяйства		Личные подсобные хозяйства в процентах от личных подсобных и других индивидуальных хозяйств граждан
		личные подсобные	граждан, имеющих земельные участки для индивидуального жилищного строительства ¹⁾	
косточковые культуры	37,2	37,9	34,6	х
орехоплодные культуры	0,0	0,0	0,1	х
ягодники	32,6	32,9	31,6	х
Площади виноградников - всего, га	2,5	1,3	1,2	53,4
Поголовье сельскохозяйственных животных, голов:				
Крупный рогатый скот - всего	172068	167676	4392	97,4
Молочный и мясной крупный рогатый скот	172034	167643	4391	97,4
в том числе:				
взрослое поголовье	76325	74216	2109	97,2
из него коровы	67852	66218	1634	97,6
молодняк (кроме телят до 1 года)	37002	35992	1010	97,3
телята (до 1 года)	58707	57435	1272	97,8
Молочный крупный рогатый скот	164819	160729	4090	97,5
в том числе:				
взрослое поголовье	74694	72673	2021	97,3
из него коровы	67323	65704	1619	97,6
молодняк (кроме телят до 1 года)	34218	33308	910	97,3
из него нетели	9553	9299	254	97,3
телята (до 1 года)	55907	54748	1159	97,9
Мясной крупный рогатый скот	7215	6914	301	95,8
в том числе:				
взрослое поголовье	1631	1543	88	94,6
из него коровы	529	514	15	97,2
молодняк (кроме телят до 1 года)	2784	2684	100	96,4
телята (до 1 года)	2800	2687	113	96,0
Волы	34	33	1	97,1
Свиньи	189275	182532	6743	96,4
в том числе:				
взрослое поголовье	41570	39714	1856	95,5
из него свиноматки основные	16447	15877	570	96,5
молодняк	147705	142818	4887	96,7
из него:				
молодняк старше 4 месяцев на откорме	75103	72565	2538	96,6
поросята до 4 месяцев	72602	70253	2349	96,8

**ОСНОВНЫЕ ИТОГИ ВСЕРОССИЙСКОЙ
СЕЛЬСКОХОЗЯЙСТВЕННОЙ ПЕРЕПИСИ 2016 ГОДА**

Продолжение

	Личные подсобные и другие индивидуальные хозяйства граждан	в том числе хозяйства		Личные подсобные хозяйства в процентах от личных подсобных и других индивидуальных хозяйств граждан
		личные подсобные	граждан, имеющих земельные участки для индивидуального жилищного строительства ¹⁾	
Овцы и козы - всего	233844	227051	6793	97,1
Овцы	212973	208158	4815	97,7
в том числе:				
взрослое поголовье	127379	124106	3273	97,4
из него овцематки и ярки старше 1 года	95236	93663	1573	98,3
молодняк	85594	84052	1542	98,2
Козы	20871	18893	1978	90,5
в том числе:				
взрослое поголовье	12752	11425	1327	89,6
из него козوماتки и козочки старше 1 года	9048	8323	725	92,0
молодняк	8119	7468	651	92,0
Птица - всего	2636360	2489295	147065	94,4
Птица сельскохозяйственная - всего	2630791	2484982	145809	94,5
в том числе:				
куры - всего	1905247	1791316	113931	94,0
из них:				
куры-несушки	954797	899220	55577	94,2
петухи	89230	83012	6218	93,0
молодняк кур (всех возрастов)	861220	809084	52136	93,9
куры яичных пород	1103704	1038899	64805	94,1
из них:				
куры-несушки	792563	743158	49405	93,8
петухи	64030	60116	3914	93,9
молодняк кур (всех возрастов)	247111	235625	11486	95,4
куры мясных и мясо-яичных пород	801543	752417	49126	93,9
из них:				
куры-несушки	162234	156062	6172	96,2
петухи	25200	22896	2304	90,9
молодняк кур (всех возрастов)	614109	573459	40650	93,4
из них бройлеры	496211	462798	33413	93,3
утки	456403	434940	21463	95,3
гуси	244478	235492	8986	96,3
индейки	22126	20791	1335	94,0

**ОСНОВНЫЕ ИТОГИ ВСЕРОССИЙСКОЙ
СЕЛЬСКОХОЗЯЙСТВЕННОЙ ПЕРЕПИСИ 2016 ГОДА**

Окончание

	Личные подсобные и другие индивидуальные хозяйства граждан	в том числе хозяйства		Личные подсобные хозяйства в процентах от личных подсобных и других индивидуальных хозяйств граждан
		личные подсобные	граждан, имеющих земельные участки для индивидуального жилищного строительства ¹⁾	
цесарки	2537	2443	94	96,3
Прочие виды птицы - всего	5569	4313	1256	77,4
перепелки	5479	4251	1228	77,6
фазаны	37	37	-	100,0
страусы	53	25	28	47,2
Лошади	28836	28299	537	98,1
в том числе:				
взрослое поголовье	18288	17903	385	97,9
из него кобылы	14020	13781	239	98,3
молодняк	10548	10396	152	98,6
Ослы	19	19	-	100,0
Верблюды	15	14	1	93,3
в том числе:				
взрослое поголовье	10	9	1	90,0
из него верблюдицы	7	7	-	100,0
молодняк (всех возрастов)	5	5	-	100,0
Кролики домашние	146582	134862	11720	92,0
Звери пушные (клеточного разведения):				
лисицы	64	64	-	100,0
нутрии	312	112	200	35,9
Пчелы медоносные (семьи), шт.	19774	18034	1740	91,2
Наличие сельскохозяйственной техники, шт.:				
Тракторы	15136	14100	1036	93,2
Газонокосилки	45243	35929	9314	79,4
Мотоблоки, мотокультиваторы со сменными орудиями	37210	30335	6875	81,5
Автомобили грузовые	10080	8082	1998	80,2
Автомобили легковые	135104	104271	30833	77,2
Мотоциклы	10386	9742	644	93,8
Установки доильные	2678	2386	292	89,1
Сепараторы для молока	29147	28332	815	97,2
Мукомольное оборудование и крупорушки	33884	33038	846	97,5

¹⁾ Хозяйства граждан, имевшие земельные участки площадью 4 и более соток и занимавшиеся сельскохозяйственным производством.

**ОСНОВНЫЕ ИТОГИ ВСЕРОССИЙСКОЙ
СЕЛЬСКОХОЗЯЙСТВЕННОЙ ПЕРЕПИСИ 2016 ГОДА**

**Основные итоги Всероссийской сельскохозяйственной переписи
по личным подсобным хозяйствам и их распределение
по цели производства сельскохозяйственной продукции
(на 1 июля 2016 года)**

	Личные подсобные хозяйства по цели производства:			Справочно:	
				в процентах от соответствующих показателей личных подсобных хозяйств	
	самообеспечение продовольствием	дополнительный источник денежных средств	основной источник денежных средств	дополнительный источник денежных средств	основной источник денежных средств
Число хозяйств, производивших сельскохозяйственную продукцию в I полугодии 2016 года	217230	35379	695	16,2	0,3
в процентах от общего числа личных подсобных хозяйств	99,7	16,2	0,3	х	х
Общая земельная площадь, га	367397,5	161042,4	16155,3	40,4	4,1
Из общей площади сельскохозяйственных угодий фактически использовались, га	222264,3	124665,2	15704,5	54,8	6,9
Посевная площадь под урожай 2016 г. - всего, га	71720,9	37879,6	7877,1	51,2	10,6
в том числе:					
зерновые и зернобобовые культуры	38967,3	24715,7	5185,7	60,8	12,8
технические культуры	266,5	138,5	0,0	52,0	0,0
картофель	18240,3	4602,7	85,9	25,1	0,5
овощные и бахчевые культуры	1955,5	470,5	11,4	23,9	0,6
Кормовые культуры	12291,3	7952,1	2594,1	61,9	20,2
Площади многолетних плодовых насаждений и ягодных культур - всего, га	1302,0	266,5	5,8	20,4	0,4
Площади виноградников - всего, га	1,3	0,3	0,0	19,3	0,2
Поголовье сельскохозяйственных животных, голов:					

**ОСНОВНЫЕ ИТОГИ ВСЕРОССИЙСКОЙ
СЕЛЬСКОХОЗЯЙСТВЕННОЙ ПЕРЕПИСИ 2016 ГОДА**

Продолжение

	Личные подсобные хозяйства по цели производства:			Справочно:	
				в процентах от соответствующих показателей личных подсобных хозяйств	
	самообеспечение продовольствием	дополнительный источник денежных средств	основной источник денежных средств	дополнительный источник денежных средств	основной источник денежных средств
Крупный рогатый скот	165309	98780	7153	58,9	4,3
из него коровы	65420	39296	2620	59,3	4,0
Волы	33	18	-	54,5	-
Свиньи	177911	93404	6911	51,2	3,8
Овцы	205003	114017	10985	54,8	5,3
Козы	18775	5666	332	30,0	1,8
Птица	2468388	878067	68983	35,3	2,8
Лошади	27891	15547	1604	54,9	5,7
Ослы	19	12	-	63,2	-
Верблюды	14	14	-	100,0	-
Кролики домашние	133990	38888	1531	28,8	1,1
Звери пушные (клеточного разведения):					
лисицы	64	48	-	75,0	-
нутрии	112	10	-	8,9	-
Пчелы медоносные (семьи), шт.	17641	10098	382	56,0	2,1
Наличие сельскохозяйственной техники, шт.:					
Тракторы	13924	6482	419	46,0	3,0
Газонокосилки	35586	8118	174	22,6	0,5
Мотоблоки, мотокультиваторы со сменными орудиями	30118	5400	125	17,8	0,4
Автомобили грузовые	7916	1952	113	24,2	1,4
Автомобили легковые	102565	21230	579	20,4	0,6
Мотоциклы	9648	2602	74	26,7	0,8
Установки доильные	2342	1750	176	73,3	7,4
Сепараторы для молока	28061	14497	486	51,2	1,7
Мукомольное оборудование и крупорушки	32716	13435	423	40,7	1,3

**ОСНОВНЫЕ ИТОГИ ВСЕРОССИЙСКОЙ
СЕЛЬСКОХОЗЯЙСТВЕННОЙ ПЕРЕПИСИ 2016 ГОДА**

**Основные итоги Всероссийской сельскохозяйственной переписи
по некоммерческим объединениям граждан
(на 1 июля 2016 года)**

	Некоммерче- ские объеди- нения	в том числе:		
		садоводче- ские	огородниче- ские	дачные
Число некоммерческих объединений граждан - всего	496	475	12	9
из них осуществлявшие сельскохозяйственную деятельность в 2016 году	489	468	12	9
в процентах от общего числа объединений соответствующего вида	98,6	98,5	100,0	100,0
Количество земельных участков в объединениях граждан - всего	174695	173129	504	1062
из них освоено	141916	140677	488	751
в процентах от общего количества земельных участков в объединениях соответствующего вида	81,2	81,3	96,8	70,7
Количество земельных участков в среднем на одно объединение	352	364	42	118
Общая земельная площадь, га	14984,7	14576,6	55,2	352,9
из нее сельскохозяйственные угодья	10211,0	9963,6	53,9	193,6
в том числе:				
пашня	4012,9	3951,3	35,9	25,7
многолетние насаждения	2558,5	2551,5	0,1	6,9
залежь	3639,7	3460,8	17,9	161,0
Из общей площади сельскохозяйственных угодий фактически использовались, га	6571,3	6502,8	36,0	32,6
в процентах от общей площади сельскохозяйственных угодий в объединениях соответствующего вида	64,4	65,3	66,8	16,8
Посевная площадь под урожай 2016 года - всего, га	4014,1	3952,5	35,9	25,7
в том числе:				
Технические культуры - всего	0,1	0,1	-	-
Картофель	2851,7	2793,2	35,7	22,8
Овощные и бахчевые культуры - всего	1162,3	1159,2	0,1	3,0
из них:				
овощи открытого грунта - всего	1101,1	1098,1	0,1	2,8
в том числе:				
капуста, кроме цветной и брокколи	113,4	113,2	0,0	0,3
капуста цветная и брокколи	28,3	28,2	-	0,0

**ОСНОВНЫЕ ИТОГИ ВСЕРОССИЙСКОЙ
СЕЛЬСКОХОЗЯЙСТВЕННОЙ ПЕРЕПИСИ 2016 ГОДА**

Продолжение

	Некоммерческие объединения	в том числе:		
		садоводческие	огородниче- ские	дачные
огурцы	80,6	80,4	0,0	0,2
помидоры	291,4	290,9	0,0	0,5
свекла столовая	51,8	51,6	0,0	0,2
морковь столовая	86,6	86,4	0,0	0,3
лук репчатый	86,9	86,6	0,0	0,3
чеснок	62,7	62,5	0,0	0,2
кабачки, патиссоны	62,1	62,0	0,0	0,2
овощи закрытого грунта - всего	60,1	60,0	-	0,2
из них:				
огурцы	17,1	17,0	-	0,1
помидоры	24,6	24,6	-	0,0
продовольственные бахчевые культуры	0,9	0,9	-	-
Структура посевных площадей по видам сельскохозяйственных культур (в процентах от общей посевной площади соответствующей категории объединений)				
Технические культуры	0,0	0,0	-	-
Картофель	71,0	70,7	99,6	88,5
Овощные и бахчевые культуры	29,0	29,3	0,4	11,5
из них:				
овощи открытого грунта - всего	27,4	27,8	0,4	10,9
в том числе:				
капуста, кроме цветной и брокколи	2,8	2,9	0,0	1,0
капуста цветная и брокколи	0,7	0,7	-	0,2
огурцы	2,0	2,0	0,0	0,9
помидоры	7,3	7,4	0,0	1,9
свекла столовая	1,3	1,3	0,0	0,6
морковь столовая	2,2	2,2	0,0	1,0
лук репчатый	2,2	2,2	0,0	1,1
чеснок	1,6	1,6	0,0	0,7
кабачки, патиссоны	1,5	1,6	0,0	0,7
овощи закрытого грунта - всего	1,5	1,5	-	0,6
из них:				
огурцы	0,4	0,4	-	0,2
помидоры	0,6	0,6	-	0,2
продовольственные бахчевые культуры	0,0	0,0	-	-

**ОСНОВНЫЕ ИТОГИ ВСЕРОССИЙСКОЙ
СЕЛЬСКОХОЗЯЙСТВЕННОЙ ПЕРЕПИСИ 2016 ГОДА**

Продолжение

	Некоммерческие объединения	в том числе:		
		садоводческие	огородниче- ские	дачные
Площади многолетних пло- довых насаждений и ягодных культур - всего, га	2552,8	2545,8	0,1	6,9
в том числе:				
семечковые культуры - всего	771,2	768,5	0,0	2,7
из них:				
яблоня	648,6	646,3	0,0	2,3
груша	89,0	88,6	0,0	0,4
косточковые культуры - всего	959,4	956,9	0,0	2,4
из них:				
слива	43,7	43,5	-	0,3
вишня	902,5	900,6	0,0	2,0
черешня	2,8	2,6	-	0,2
абрикос	0,7	0,7	-	0,0
персик	0,3	0,3	-	-
алыча	4,4	4,4	-	-
орехоплодные культуры - всего	3,0	3,0	-	-
из них:				
грецкий орех	1,3	1,3	-	-
фундук	0,2	0,2	-	-
ягодники - всего	817,8	816,0	0,1	1,7
из них:				
земляника, клубника	201,4	201,0	0,0	0,4
малина, ежевика	221,9	221,3	0,0	0,6
смородина всех видов	95,9	95,6	0,0	0,3
крыжовник	28,2	28,2	0,0	0,1
рябина черноплодная	38,7	38,6	0,0	0,0
облепиха	85,4	85,3	0,0	0,1
Структура площадей многолет- них плодовых насаждений и ягодных культур по видам насаждений (в процентах от общей площади насаждений соответствующей категории объединений)				
семечковые культуры	30,2	30,2	27,6	39,2
косточковые культуры	37,6	37,6	15,8	35,6
орехоплодные культуры	0,1	0,1	-	-
ягодники	32,0	32,1	56,5	25,2
Площади виноградников - всего, га	7,5	7,5	-	0,0


**ОСНОВНЫЕ ИТОГИ ВСЕРОССИЙСКОЙ
СЕЛЬСКОХОЗЯЙСТВЕННОЙ ПЕРЕПИСИ 2016 ГОДА**

Окончание

	Некоммерческие объединения	в том числе:		
		садоводческие	огородниче- ские	дачные
Поголовье сельскохозяйствен- ных животных, голов:				
Крупный рогатый скот - всего	20	20	-	-
из него коровы	6	6	-	-
Свины	22	22	-	-
Овцы и козы - всего	115	104	-	11
в том числе:				
овцы	17	17	-	-
козы	98	87	-	11
Птица-всего	3093	2796	-	297
Птица сельскохозяйственная - всего	3083	2786	-	297
в том числе:				
куры	2667	2430	-	237
утки	243	183	-	60
гуси	139	139	-	-
индейки	34	34	-	-
Прочие виды птицы - всего	10	10	-	-
в том числе перепелки	10	10	-	-
Лошади	5	5	-	-
Кролики домашние	363	353	-	10
Пчелы медоносные (семьи), шт.	147	144	-	3



**ЧИСЛО ОБЪЕКТОВ
ВСЕРОССИЙСКОЙ
СЕЛЬСКОХОЗЯЙСТВЕННОЙ
ПЕРЕПИСИ 2016 ГОДА**



**ЧИСЛО ОБЪЕКТОВ ВСЕРОССИЙСКОЙ
СЕЛЬСКОХОЗЯЙСТВЕННОЙ ПЕРЕПИСИ 2016 ГОДА.**

**Число сельскохозяйственных организаций, крестьянских
(на 1 июля)**

	Сельско- хозяй- ственные организа- ции	В ТОМ			
		сельскохозяй- ственные орга- низации, не относящиеся к субъектам малого пред- приниматель- ства	малые предпри- ятия	из них:	
				малые предприя- тия (без микро- предприя- тий)	микро- предприя- тия ¹
Число организаций (хозяйств) - всего	570	134	380	144	236
из них:					
осуществлявшие сельскохозяй- ственную деятельность в 2015 году	482	127	307	137	170
в процентах от общего числа соответствующей категории организаций (хозяйств)	84,6	94,8	80,8	95,1	72,0
осуществлявшие сельскохозяй- ственную деятельность в I полугодии 2016 года	470	131	288	124	164
в процентах от общего числа соответствующей категории организаций (хозяйств)	82,5	97,8	75,8	86,1	69,5
Число территориально обособ- ленных подразделений и филиалов	134	60	56	31	25

**ЧИСЛО ОБЪЕКТОВ ВСЕРОССИЙСКОЙ
СЕЛЬСКОХОЗЯЙСТВЕННОЙ ПЕРЕПИСИ 2016 ГОДА.**

**(фермерских) хозяйств и индивидуальных предпринимателей
2016 года)**

числе: подсобные сельскохозяй- ственные предприятия несельскохо- зяйственных организаций	Крестьянские (фермерские) хозяйства и индивидуаль- ные предпри- ниматели	в том числе:			
		крестьянские (фермерские) хозяйства	из них:		индивиду- альные предприни- матели
			юридические лица	главы крестьянских (фермерских) хозяйств	
56	2408	1988	173	1815	420
48	1672	1375	131	1244	297
85,7	69,4	69,2	75,7	68,5	70,7
51	1789	1479	129	1350	310
91,1	74,3	74,4	74,6	74,4	73,8
18	-	-	-	-	-

**ЧИСЛО ОБЪЕКТОВ ВСЕРОССИЙСКОЙ
СЕЛЬСКОХОЗЯЙСТВЕННОЙ ПЕРЕПИСИ 2016 ГОДА.**

**Число сельскохозяйственных организаций, крестьянских (фермерских)
осуществлявших различные виды сельскохозяйственной**

	Сельскохозяйственные организации	В ТОМ	
		сельскохозяйственные организации, не относящиеся к субъектам малого предпринимательства	малые предприятия
Число организаций (хозяйств), осуществлявших сельскохозяйственную деятельность в 1 полугодии 2016 года - всего	470	131	288
из них по видам деятельности:			
выращивание зерновых, технических и прочих сельскохозяйственных культур	395	111	245
овощеводство, декоративное садоводство и производство продукции питомников	56	2	45
выращивание фруктов, орехов, культур для производства напитков и пряностей	6	1	4
выращивание грибов	2	-	2
разведение крупного рогатого скота	172	75	86
разведение овец, коз, лошадей, ослов, мулов и лошаков	154	72	69
разведение свиней	25	7	4
разведение сельскохозяйственной птицы	26	8	7
разведение пчел	9	6	3
разведение кроликов и пушных зверей в условиях фермы	10	-	-
разведение водных пресмыкающихся и лягушек в водоемах	2	-	2
разведение калифорнийских (дождевых) червей	1	-	1
разведение прочих животных, кроме перечисленных выше	3	2	1
предоставление услуг в области растениеводства и декоративного садоводства	20	15	5
предоставление услуг в области животноводства, кроме ветеринарных услуг	5	2	3

**ЧИСЛО ОБЪЕКТОВ ВСЕРОССИЙСКОЙ
СЕЛЬСКОХОЗЯЙСТВЕННОЙ ПЕРЕПИСИ 2016 ГОДА.**

**хозяйств и индивидуальных предпринимателей,
деятельности в I полугодии 2016 года**

числе:			Крестьянские (фермерские) хозяйства и индивидуаль- ные предпри- ниматели	в том числе:	
из них:		подсобные сельскохозяй- ственные предприятия несельскохо- зяйственных организаций		крестьянские (фермерские) хозяйства	индивиду- альные предприни- матели
малые пред- приятия (без микропред- приятий)	микропред- приятия				
124	164	51	1789	1479	310
106	139	39	1548	1331	217
23	22	9	40	16	24
3	1	1	3	2	1
-	2	-	3	-	3
59	27	11	385	330	55
50	19	13	303	261	42
2	2	14	142	117	25
4	3	11	137	111	26
2	1	-	28	17	11
-	-	10	23	15	8
1	1	-	-	-	-
-	1	-	-	-	-
1	-	-	1	1	-
1	4	-	19	11	8
1	2	-	4	1	3

**ЧИСЛО ОБЪЕКТОВ ВСЕРОССИЙСКОЙ
СЕЛЬСКОХОЗЯЙСТВЕННОЙ ПЕРЕПИСИ 2016 ГОДА.**

	Сельскохозяйственные организации - всего	В ТОМ	
		сельскохозяйственные организации, не относящиеся к субъектам малого предпринимательства	малые предприятия - всего
в процентах от общего числа соответствующей категории организаций (хозяйств):			
выращивание зерновых, технических и прочих сельскохозяйственных культур	84,0	84,7	85,1
овощеводство, декоративное садоводство и производство продукции питомников	11,9	1,5	15,6
выращивание фруктов, орехов, культур для производства напитков и пряностей	1,3	0,8	1,4
выращивание грибов	0,4	-	0,7
разведение крупного рогатого скота	36,6	57,3	29,9
разведение овец, коз, лошадей, ослов, мулов и лошаков	32,8	55,0	24,0
разведение свиней	5,3	5,3	1,4
разведение сельскохозяйственной птицы	5,5	6,1	2,4
разведение пчел	1,9	4,6	1,0
разведение кроликов и пушных зверей в условиях фермы	2,1	-	-
разведение водных пресмыкающихся и лягушек в водоемах	0,4	-	0,7
разведение калифорнийских (дождевых) червей	0,2	-	0,3
разведение прочих животных, кроме перечисленных выше	0,6	1,5	0,3
предоставление услуг в области растениеводства и декоративного садоводства	4,3	11,5	1,7
предоставление услуг в области животноводства, кроме ветеринарных услуг	1,1	1,5	1,0

**ЧИСЛО ОБЪЕКТОВ ВСЕРОССИЙСКОЙ
СЕЛЬСКОХОЗЯЙСТВЕННОЙ ПЕРЕПИСИ 2016 ГОДА.**

Продолжение

числе:			Крестьянские (фермерские) хозяйства и индивидуаль- ные предпри- ниматели	в том числе:	
из них:		подсобные сельскохозяй- ственные предприятия несельскохо- зяйственных организаций		крестьянские (фермерские) хозяйства	индивиду- альные предприни- матели
малые пред- приятия (без микропред- приятий)	микропред- приятия				
85,5	84,8	76,5	86,5	90,0	70,0
18,5	13,4	17,6	2,2	1,1	7,7
2,4	0,6	2,0	0,2	0,1	0,3
-	1,2	-	0,2	-	1,0
47,6	16,5	21,6	21,5	22,3	17,7
40,3	11,6	25,5	16,9	17,6	13,5
1,6	1,2	27,5	7,9	7,9	8,1
3,2	1,8	21,6	7,7	7,5	8,4
1,6	0,6	-	1,6	1,1	3,5
-	-	19,6	1,3	1,0	2,6
0,8	0,6	-	-	-	-
-	0,6	-	-	-	-
0,8	-	-	0,1	0,1	-
0,8	2,4	-	1,1	0,7	2,6
0,8	1,2	-	0,2	0,1	1,0

**ЧИСЛО ОБЪЕКТОВ ВСЕРОССИЙСКОЙ
СЕЛЬСКОХОЗЯЙСТВЕННОЙ ПЕРЕПИСИ 2016 ГОДА.**

**Распределение крестьянских (фермерских) хозяйств и
индивидуальных предпринимателей по году создания
(на 1 июля 2016 года)**

	Крестьян- ские (фермерские) хозяйства и индивиду- альные пред- приниматели	в том числе:			
		крестьян- ские (фермер- ские) хозяйства	из них:		индивиду- альные предприни- матели
			юридиче- ские лица	главы крестьянских (фермерских) хозяйств	
Число хозяйств - всего	2408	1988	173	1815	420
Распределение хозяйств по году создания в данном статусе:					
до 1995	788	770	160	610	18
1995-2000	329	287	12	275	42
2001-2005	233	164	-	164	69
2006- 2010	234	157	-	157	77
2011-2013	279	192	1	191	87
2014	152	117	-	117	35
2015	232	173	-	173	59
2016	161	128	-	128	33
в процентах от общего числа хозяйств:					
до 1995	32,7	38,7	92,5	33,6	4,3
1995-2000	13,7	14,4	6,9	15,2	10,0
2001-2005	9,7	8,2	-	9,0	16,4
2006- 2010	9,7	7,9	-	8,7	18,3
2011-2013	11,6	9,7	0,6	10,5	20,7
2014	6,3	5,9	-	6,4	8,3
2015	9,6	8,7	-	9,5	14,0
2016	6,7	6,4	-	7,1	7,9

**ЧИСЛО ОБЪЕКТОВ ВСЕРОССИЙСКОЙ
СЕЛЬСКОХОЗЯЙСТВЕННОЙ ПЕРЕПИСИ 2016 ГОДА.**

**Число личных подсобных и других индивидуальных хозяйств граждан
(на 1 июля 2016 года; единиц)**

	Личные подсобные и другие индивидуальные хозяйства граждан	в том числе хозяйства	
		личные подсобные	граждан, имеющих земельные участки для индивидуального жилищного строительства ¹⁾
Личные подсобные и другие индивидуальные хозяйства граждан - всего			
Число хозяйств - всего	333352	277345	56007
из них производившие сельскохозяйственную продукцию в 1 полугодии 2016 года	267467	217893	49574
в процентах от числа хозяйств соответствующей категории	80,2	78,6	88,5
Распределение хозяйств населения по цели производства:			
самообеспечение продовольствием	266727	217233	49494
в процентах от числа хозяйств соответствующей категории	99,7	99,7	99,8
дополнительный источник денежных средств	37917	35379	2538
в процентах от числа хозяйств соответствующей категории	14,2	16,2	5,1
основной источник денежных средств	717	695	22
в процентах от числа хозяйств соответствующей категории	0,3	0,3	0,0
Число хозяйств с заброшенными земельными участками (пустующими домами)	48563	48563	-
в процентах от общего числа соответствующей категории хозяйств	14,6	17,5	-
в том числе: хозяйства граждан в сельских поселениях			
Число хозяйств - всего	218603	208307	10296
из них производившие сельскохозяйственную продукцию в 1 полугодии 2016 года	168541	159332	9209
в процентах от числа хозяйств соответствующей категории	77,1	76,5	89,4
Распределение хозяйств населения по цели производства:			
самообеспечение продовольствием	167859	158705	9154
в процентах от числа хозяйств соответствующей категории	99,6	99,6	99,4

**ЧИСЛО ОБЪЕКТОВ ВСЕРОССИЙСКОЙ
СЕЛЬСКОХОЗЯЙСТВЕННОЙ ПЕРЕПИСИ 2016 ГОДА.**

Продолжение

	Личные подсобные и другие индивидуальные хозяйства граждан	в том числе хозяйства	
		личные подсобные	граждан, имеющих земельные участки для индивидуального жилищного строительства ¹⁾
дополнительный источник денежных средств	32199	31572	627
в процентах от числа хозяйств соответствующей категории	19,1	19,8	6,8
основной источник денежных средств	703	681	22
в процентах от числа хозяйств соответствующей категории	0,4	0,4	0,2
Число хозяйств с заброшенными земельными участками (пустующими домами)	41669	41669	-
в процентах от общего числа соответствующей категории хозяйств	19,1	20,0	-
хозяйства граждан в городских округах и городских поселениях			
Число хозяйств - всего	114749	69038	45711
из них производившие сельскохозяйственную продукцию в 1 полугодии 2016 года	98926	58561	40365
в процентах от числа хозяйств соответствующей категории	86,2	84,8	88,3
Распределение хозяйств населения по цели производства:			
самообеспечение продовольствием	98868	58528	40340
в процентах от числа хозяйств соответствующей категории	99,9	99,9	99,9
дополнительный источник денежных средств	5718	3807	1911
в процентах от числа хозяйств соответствующей категории	5,8	6,5	4,7
основной источник денежных средств	14	14	-
в процентах от числа хозяйств соответствующей категории	0,0	0,0	-
Число хозяйств с заброшенными земельными участками (пустующими домами)	6894	6894	-
в процентах от общего числа соответствующей категории хозяйств	6,0	10,0	-

¹⁾ Хозяйства граждан, имеющих земельные участки площадью 4 и более соток и занимающихся сельскохозяйственным производством.

**ЧИСЛО ОБЪЕКТОВ ВСЕРОССИЙСКОЙ
СЕЛЬСКОХОЗЯЙСТВЕННОЙ ПЕРЕПИСИ 2016 ГОДА.**

**Распределение сельскохозяйственных организаций по доле
реализованной продукции в 2015 году
(по всем каналам сбыта)**

	Число сель- скохозяй- ственных организа- ций, реали- зовавших продукцию	в том числе их распределение по доле реализованной продукции (в процентах) от общего объема производства					
		до 11	11-25	26-50	51-75	76-90	свыше 90
Сельскохозяйственные организации - всего							
Зерно (злаковые и бобовые культуры, включая кукурузу)	341	15	18	41	95	67	105
Соя	7	1	-	-	2	1	3
Семена подсолнечника	23	2	1	2	3	1	14
Продукция льна-долгунца	5	1	-	1	-	1	2
Картофель	37	2	1	7	6	5	16
Овощи	37	-	-	-	4	6	27
Скот и птица в живом весе	195	2	2	1	-	7	183
Молоко всех видов	154	-	1	8	25	51	69
Яйца всех видов птицы	16	1	-	-	1	1	13
Шерсть	3	1	-	-	-	-	2
в том числе:							
сельскохозяйственные организации, не относящиеся к субъектам малого предпринимательства							
Зерно (злаковые и бобовые культуры, включая кукурузу)	92	2	4	16	43	13	14
Соя	2	-	-	-	1	-	1
Семена подсолнечника	11	-	1	-	2	1	7
Картофель	3	1	-	-	1	1	-
Овощи	2	-	-	-	2	-	-
Скот и птица в живом весе	84	-	-	-	-	3	81
Молоко всех видов	73	-	-	1	7	25	40
Яйца всех видов птицы	5	1	-	-	-	-	4
Шерсть	1	1	-	-	-	-	-
малые предприятия - всего							
Зерно (злаковые и бобовые культуры, включая кукурузу)	219	11	13	23	46	45	81
Соя	4	1	-	-	1	-	2
Семена подсолнечника	12	2	-	2	1	-	7
Продукция льна-долгунца	4	1	-	1	-	-	2
Картофель	31	1	1	7	5	3	14
Овощи	31	-	-	-	2	6	23
Скот и птица в живом весе	99	1	2	-	-	4	92
Молоко всех видов	74	-	1	7	18	26	22
Яйца всех видов птицы	2	-	-	-	1	-	1
Шерсть	1	-	-	-	-	-	1

**ЧИСЛО ОБЪЕКТОВ ВСЕРОССИЙСКОЙ
СЕЛЬСКОХОЗЯЙСТВЕННОЙ ПЕРЕПИСИ 2016 ГОДА.**

Продолжение

	Число сельско- хозяй- ственных организа- ций, реали- зовавших продукцию	в том числе их распределение по доле реализованной продукции (в процентах) от общего объема производства					
		до 11	11-25	26-50	51-75	76-90	свыше 90
из них:							
малые предприятия (без микропредприятий)							
Зерно (злаковые и бобовые культуры, включая кукурузу)	100	5	10	16	24	15	30
Соя	2	1	-	-	1	-	-
Семена подсолнечника	6	1	-	1	-	-	4
Продукция льна-долгунца	2	1	-	-	-	-	1
Картофель	10	1	-	6	-	1	2
Овощи	16	-	-	-	1	2	13
Скот и птица в живом весе	68	-	2	-	-	3	63
Молоко всех видов	56	-	-	3	11	23	19
Яйца всех видов птицы	1	-	-	-	1	-	-
Шерсть	1	-	-	-	-	-	1
микропредприятия							
Зерно (злаковые и бобовые культуры, включая кукурузу)	119	6	3	7	22	30	51
Соя	2	-	-	-	-	-	2
Семена подсолнечника	6	1	-	1	1	-	3
Продукция льна-долгунца	2	-	-	1	-	-	1
Картофель	21	-	1	1	5	2	12
Овощи	15	-	-	-	1	4	10
Скот и птица в живом весе	31	1	-	-	-	1	29
Молоко всех видов	18	-	1	4	7	3	3
Яйца всех видов птицы	1	-	-	-	-	-	1
подсобные сельскохозяйственные предприятия несельскохозяйственных организаций							
Зерно (злаковые и бобовые культуры, включая кукурузу)	30	2	1	2	6	9	10
Соя	1	-	-	-	-	1	-
Продукция льна-долгунца	1	-	-	-	-	1	-
Картофель	3	-	-	-	-	1	2
Овощи	4	-	-	-	-	-	4
Скот и птица в живом весе	12	1	-	1	-	-	10
Молоко всех видов	7	-	-	-	-	-	7
Яйца всех видов птицы	9	-	-	-	-	1	8
Шерсть	1	-	-	-	-	-	1

**ЧИСЛО ОБЪЕКТОВ ВСЕРОССИЙСКОЙ
СЕЛЬСКОХОЗЯЙСТВЕННОЙ ПЕРЕПИСИ 2016 ГОДА.**

**Распределение крестьянских (фермерских) хозяйств и индивидуальных предпринимателей по доле реализованной продукции в 2015 году
(по всем каналам сбыта)**

	Число крестьянских (фермерских) хозяйств и индивидуальных предпринимателей, реализовавших продукцию	в том числе их распределение по доле реализованной продукции (в процентах) от общего объема производства					
		до 11	11-25	26-50	51-75	76-90	свыше 90
Крестьянские (фермерские) хозяйства и индивидуальные предприниматели - всего							
Зерно (злаковые и бобовые культуры, включая кукурузу)	1318	22	25	100	331	397	443
Соя	13	1	-	1	-	4	7
Семена подсолнечника	14	-	-	3	-	2	9
Продукция льна-долгунца	10	-	1	-	-	3	6
Картофель	72	1	1	12	17	12	29
Овощи	31	1	-	3	1	6	20
Скот и птица в живом весе	378	11	12	28	35	43	249
Молоко всех видов	221	4	11	29	70	62	45
Яйца всех видов птицы	75	3	8	26	22	9	7
Шерсть	48	1	2	6	2	3	34
в том числе:							
крестьянские (фермерские) хозяйства							
Зерно (злаковые и бобовые культуры, включая кукурузу)	1153	16	21	87	286	343	400
Соя	11	-	-	-	-	4	7
Семена подсолнечника	14	-	-	3	-	2	9
Продукция льна-долгунца	9	-	1	-	-	3	5
Картофель	44	1	1	8	10	7	17
Овощи	15	1	-	1	1	3	9
Скот и птица в живом весе	302	7	9	21	27	30	208
Молоко всех видов	180	3	9	25	54	55	34
Яйца всех видов птицы	63	3	7	24	16	7	6
Шерсть	36	-	2	5	2	2	25
индивидуальные предприниматели							
Зерно (злаковые и бобовые культуры, включая кукурузу)	165	6	4	13	45	54	43
Соя	2	1	-	1	-	-	-
Продукция льна-долгунца	1	-	-	-	-	-	1
Картофель	28	-	-	4	7	5	12
Овощи	16	-	-	2	-	3	11
Скот и птица в живом весе	76	4	3	7	8	13	41
Молоко всех видов	41	1	2	4	16	7	11
Яйца всех видов птицы	12	-	1	2	6	2	1
Шерсть	12	1	-	1	-	1	9

**ЧИСЛО ОБЪЕКТОВ ВСЕРОССИЙСКОЙ
СЕЛЬСКОХОЗЯЙСТВЕННОЙ ПЕРЕПИСИ 2016 ГОДА.**

**Распределение личных подсобных и других индивидуальных хозяйств
граждан по доле реализованной продукции в 2015 году
(по всем каналам сбыта; единиц)**

	Число хозяйств, реализовавших продукцию	в том числе их распределение по доле реализованной продукции (в процентах) от общего объема производства						
		до 11	11-25	26-35	36-50	51-75	76-90	свыше 90
Личные подсобные и другие индивидуальные хозяйства граждан - всего								
Картофель	81649	15218	18865	13462	21185	10073	2758	88
Овощи	42369	14941	11508	6350	7844	1384	326	16
Плоды	15109	4752	3491	2190	3876	537	249	14
Ягоды	24569	7807	5569	3654	6080	1008	411	40
Виноград	238	94	52	10	59	17	6	-
Скот и птица в живом весе	41544	6286	8572	6472	12945	4722	2383	164
Молоко всех видов	35604	1569	5287	5051	9748	8080	5407	462
Яйца всех видов птицы	47561	5730	13127	9846	12631	5558	663	6
Мёд	1448	148	146	131	444	247	304	28
Шерсть	3881	231	331	307	910	726	730	646
Кормовые культуры	3004	18	63	80	422	169	290	1962
Рассада	2308	1659	344	121	127	21	21	15
в том числе:								
хозяйства граждан в сельских поселениях								
Картофель	60320	9725	12596	9936	16516	9004	2461	82
Овощи	25229	8822	6333	3490	5247	1094	227	16
Плоды	9185	2765	2071	1326	2450	401	158	14
Ягоды	15041	4699	3214	2114	3957	714	310	33
Виноград	121	36	21	10	37	11	6	-
Скот и птица в живом весе	34976	5028	6975	5340	11274	4004	2209	146
Молоко всех видов	33330	1353	4820	4712	9252	7591	5151	451
Яйца всех видов птицы	38785	4675	10493	7927	10499	4626	559	6
Мёд	1267	118	137	120	376	225	263	28
Шерсть	3531	207	311	284	820	645	673	591
Кормовые культуры	2969	18	63	80	421	164	289	1934
Рассада	1461	1048	212	58	86	21	21	15
хозяйства граждан в городских округах и городских поселениях								
Картофель	21329	5493	6269	3526	4669	1069	297	6
Овощи	17140	6119	5175	2860	2597	290	99	-
Плоды	5924	1987	1420	864	1426	136	91	-
Ягоды	9528	3108	2355	1540	2123	294	101	7
Виноград	117	58	31	-	22	6	-	-
Скот и птица в живом весе	6568	1258	1597	1132	1671	718	174	18
Молоко всех видов	2274	216	467	339	496	489	256	11
Яйца всех видов птицы	8776	1055	2634	1919	2132	932	104	-
Мёд	181	30	9	11	68	22	41	-
Шерсть	350	24	20	23	90	81	57	55
Кормовые культуры	35	-	-	-	1	5	1	28
Рассада	847	611	132	63	41	-	-	-

**ЧИСЛО ОБЪЕКТОВ ВСЕРОССИЙСКОЙ
СЕЛЬСКОХОЗЯЙСТВЕННОЙ ПЕРЕПИСИ 2016 ГОДА.**

**Число некоммерческих объединений граждан
(на 1 июля 2016 года; единиц)**

	Некоммерческие объединения граждан	в том числе:		
		садоводче- ские	огородни- ческие	дачные
Число некоммерческих объеди- нений граждан- всего	496	475	12	9
из них осуществлявшие сельскохозяйственную деятель- ность в 1 полугодии 2016 года	489	468	12	9
в процентах от общего числа объединений соответствующе- го вида	98,6	98,5	100,0	100,0
Количество земельных участков в объединениях граждан - всего	174695	173129	504	1062
из них освоено	141916	140677	488	751
в процентах от общего коли- чества земельных участков в объединениях соответствующе- го вида	81,2	81,3	96,8	70,7
Количество земельных участков в среднем на одно объединение	352	364	42	118
Распределение некоммерческих объединений граждан по году создания:				
до 1971	16	16	-	-
1971 - 1980	38	38	-	-
1981 - 1990	194	191	3	-
1991 - 2000	184	179	2	3
2001 - 2010	55	46	5	4
2011 - 2013	6	4	1	1
2014	1	1	-	-
2015	1	-	1	-
2016	1	-	-	1
в процентах от общего числа некоммерческих объединений соответствующего вида:				
до 1971	3,2	3,4	-	-
1971 - 1980	7,7	8,0	-	-
1981 - 1990	39,1	40,2	25,0	-
1991 - 2000	37,1	37,7	16,7	33,3
2001 - 2010	11,1	9,7	41,7	44,4
2011 - 2013	1,2	0,8	8,3	11,1
2014	0,2	0,2	-	-
2015	0,2	-	8,3	-
2016	0,2	-	-	11,1

**ЧИСЛО ОБЪЕКТОВ ВСЕРОССИЙСКОЙ
СЕЛЬСКОХОЗЯЙСТВЕННОЙ ПЕРЕПИСИ 2016 ГОДА.**

**Распределение некоммерческих объединений граждан
по количеству земельных участков
(на 1 июля 2016 года)**

	Число объединений		Общая площадь участков в объединениях, га	Площадь земли в среднем на 1 участок, га
	всего, единиц	в процентах от общего числа объединений		
Некоммерческие объединения граждан - всего				
Объединения, имеющие земельные участки, единиц				
до 10	18	3,6	9	0,10
10-50	32	6,5	130	0,15
51-100	52	10,5	286	0,07
101-200	94	19,0	1013	0,07
201-500	198	39,9	4731	0,07
501-1000	78	15,7	3544	0,07
1001-1500	15	3,0	1108	0,06
более 1500	9	1,8	1201	0,07
Итого	496	100,0	12023	0,07
в том числе:				
садоводческие				
Объединения, имеющие земельные участки, единиц				
до 10	14	2,9	8	0,12
10-50	27	5,7	119	0,16
51-100	45	9,5	227	0,06
101-200	90	18,9	951	0,07
201-500	197	41,5	4576	0,07
501-1000	78	16,4	3544	0,07
1001-1500	15	3,2	1108	0,06
более 1500	9	1,9	1201	0,07
Итого	475	100,0	11734	0,07
огороднические				
Объединения, имеющие земельные участки, единиц				
до 10	4	33,3	1	0,06
10-50	4	33,3	9	0,09
51-100	3	25,0	29	0,15
101-200	1	8,3	15	0,09
201-500	-	-	-	-
501-1000	-	-	-	-
1001-1500	-	-	-	-
более 1500	-	-	-	-
Итого	12	100,0	55	0,11
дачные				
Объединения, имеющие земельные участки, единиц				
до 10	-	-	-	-
10-50	1	11,1	2	0,13
51-100	4	44,4	30	0,10
101-200	3	33,3	47	0,10
201-500	1	11,1	155	0,54
501-1000	-	-	-	-
1001-1500	-	-	-	-
более 1500	-	-	-	-
Итого	9	100,0	234	0,22



ТРУДОВЫЕ РЕСУРСЫ И ИХ ХАРАКТЕРИСТИКА



Трудовые ресурсы сельскохозяйственных организаций

	Сельско- хозяй- ственные организа- ции	в том числе:			
		сельскохо- зяйственные организации, не относящи- еся к субъек- там малого предприни- мательства	малые предприя- тия	из них:	
				малые предприя- тия (без микропред- приятий)	микро- пред- приятия
Среднегодовая численность всех работников в 2015 году - всего, человек	30051	23422	6629	5445	1184
из них занятых в сельскохозяй- ственном производстве	25765	19373	6392	5312	1080
в процентах от общего числа занятых в организации	85,7	82,7	96,4	97,6	91,2
Численность работников на 1 июля 2016 года - всего, человек	31593	24486	7107	5692	1415
из них занятых в сельскохо- зяйственном производстве	28625	21691	6934	5580	1354
в том числе:					
постоянные работники	25463	19854	5609	4656	953
временные и сезонные работники	3162	1837	1325	924	401
в процентах от численности работников, занятых в сельско- хозяйственном производстве:					
постоянные работники	89,0	91,5	80,9	83,4	70,4
временные и сезонные работники	11,0	8,5	19,1	16,6	29,6
В среднем в расчете на одну организацию, осуществляв- шую деятельность в 1 полуго- дии 2016 года, человек					
численность работников на 1 июля 2016 года	75	187	25	46	9
из них занятых в сельскохо- зяйственном производстве	68	166	24	45	8
в том числе:					
постоянные работники	61	152	19	38	6
временные и сезонные работники	8	14	5	7	2

**Возрастной состав и уровень образования постоянных работников
сельскохозяйственных организаций
(на 1 июля 2016 года)**

	Сельскохозяйственные организации ¹⁾	в том числе:	
		сельскохозяйственные организации, не относящиеся к субъектам малого предпринимательства	малые предприятия (без микропредприятий)
Численность постоянных работников, занятых в сельскохозяйственном производстве - всего, человек	24510	19854	4656
в том числе:			
мужчины	15181	12071	3110
в том числе в возрасте, лет:			
до 15	-	-	-
15-17	13	13	-
18-29	2385	2013	372
30-59	11778	9228	2550
60 и более	1005	817	188
женщины	9329	7783	1546
в том числе, лет:			
до 15	-	-	-
15-17	5	5	-
18-29	1375	1177	198
30-54	6938	5754	1184
55 и более	1011	847	164
Распределение численности постоянных работников, занятых в сельскохозяйственном производстве, по уровню образования, человек			
высшее профессиональное (высшее)	2446	2039	407
из него сельскохозяйственное	1383	1127	256
среднее профессиональное (среднее специальное)	4455	3493	962
из него сельскохозяйственное	1957	1571	386
начальное профессиональное (профессионально-техническое)	5805	4843	962
среднее (полное) общее или основное общее (неполное среднее)	10600	8530	2070
начальное общее или не имеют начального общего образования	1204	949	255

	Сельскохозяйственные организации ¹⁾	в том числе	
		сельскохозяйственные организации, не относящиеся к субъектам малого предпринимательства	малые предприятия (без микропредприятий)
В процентах от общей численности постоянных работников соответствующей категории организаций:			
высшее профессиональное (высшее)	10,0	10,3	8,7
из него сельскохозяйственное	5,6	5,7	5,5
среднее профессиональное (среднее специальное)	18,2	17,6	20,7
из него сельскохозяйственное	8,0	7,9	8,3
начальное профессиональное (профессионально-техническое)	23,7	24,4	20,7
среднее (полное) общее или основное общее (неполное среднее)	43,2	43,0	44,5
начальное общее или не имеют начального общего образования	4,9	4,8	5,5
Распределение численности постоянных работников-мужчин, занятых в сельскохозяйственном производстве, по уровню образования, человек			
высшее профессиональное (высшее)	1340	1089	251
из него сельскохозяйственное	841	670	171
среднее профессиональное (среднее специальное)	2354	1819	535
из него сельскохозяйственное	1171	939	232
начальное профессиональное (профессионально-техническое)	3940	3210	730
среднее (полное) общее или основное общее (неполное среднее)	6760	5340	1420
начальное общее или не имеют начального общего образования	787	613	174
В процентах от общей численности постоянных работников-мужчин- соответствующей категории организаций:			
высшее профессиональное (высшее)	8,8	9,0	8,1
из него сельскохозяйственное	5,5	5,6	5,5
среднее профессиональное (среднее специальное)	15,5	15,1	17,2
из него сельскохозяйственное	7,7	7,8	7,5

	Сельскохозяйственные организации ¹⁾	в том числе	
		сельскохозяйственные организации, не относящиеся к субъектам малого предпринимательства	малые предприятия (без микропредприятий)
начальное профессиональное (профессионально-техническое)	26,0	26,6	23,5
среднее (полное) общее или основное общее (неполное среднее)	44,5	44,2	45,7
начальное общее или не имеют начального общего образования	5,2	5,1	5,6
Распределение численности постоянных работников-женщин, занятых в сельскохозяйственном производстве, по уровню образования, человек			
высшее профессиональное (высшее)	1106	950	156
из него сельскохозяйственное	542	457	85
среднее профессиональное (среднее специальное)	2101	1674	427
из него сельскохозяйственное	786	632	154
начальное профессиональное (профессионально-техническое)	1865	1633	232
среднее (полное) общее или основное общее (неполное среднее)	3840	3190	650
начальное общее или не имеют начального общего образования	417	336	81
В процентах от общей численности постоянных работников-женщин-соответствующей категории организаций:			
высшее профессиональное (высшее)	11,9	12,2	10,1
из него сельскохозяйственное	5,8	5,9	5,5
среднее профессиональное (среднее специальное)	22,5	21,5	27,6
из него сельскохозяйственное	8,4	8,1	10,0
начальное профессиональное (профессионально-техническое)	20,0	21,0	15,0
среднее (полное) общее или основное общее (неполное среднее)	41,2	41,0	42,0
начальное общее или не имеют начального общего образования	4,5	4,3	5,2

¹⁾ Без учета микропредприятий и подсобных сельскохозяйственных предприятий несельскохозяйственных организаций.

**Трудовые ресурсы крестьянских (фермерских) хозяйств
и индивидуальных предпринимателей**

	Крестьянские (фермерские) хозяйства и индивидуаль- ные предпри- ниматели	в том числе:			
		крестьян- ские (фер- мерские) хозяйства	из них:		индивиду- альные предприни- матели
			юриди- ческие лица	главы кре- стьянских (фермерских) хозяйств	
Среднегодовая численность всех работников в 2015 году - всего, человек	6228	5331	910	4421	897
из них занятых в сельскохо- зяйственном производстве	6129	5311	910	4401	818
в процентах от общего числа занятых в хозяйстве	98,4	99,6	100,0	99,5	91,2
Численность работников на 1 июля 2016 года - всего, человек	7781	6730	1046	5684	1051
из них занятых в сельскохозяй- ственном производстве	7698	6711	1045	5666	987
в том числе:					
члены КФХ (включая главу хозяйства), индивидуальные предприниматели	2040	1732	175	1557	308
члены семей глав хозяйств, не зарегистрированные как члены крестьянского (фер- мерского) хозяйства, помога- ющие члены семей индивиду- альных предпринимателей	835	651	71	580	184
наемные работники, занятые на постоянной основе	3186	2864	646	2218	322
временные и/или сезонные работники	1637	1464	153	1311	173
в процентах от численности работников, занятых в сельскохо- зяйственном производстве					
наемные работники, занятые на постоянной основе	41,4	42,7	61,8	39,1	32,6
временные и/или сезонные работники	21,3	21,8	14,6	23,1	17,5
В среднем в расчете на одно хозяйство, осуществлявшее сельскохозяйственную дея- тельность в 1 полугодии 2016 года, человек					
численность всех работников на 1 июля 2016 года	4	5	8	4	3
из них занятых в сельскохо- зяйственном производстве	4	5	8	4	3
из них:					
наемные работники, занятые на постоянной основе	2	2	5	2	1
временные и/или сезонные работники	1	1	1	1	1

**Основные характеристики руководителей сельскохозяйственных организаций, глав крестьянских (фермерских) хозяйств и индивидуальных предпринимателей
(на 1 июля 2016 года; человек)**

	Сельскохозяйственные организации ¹⁾	в том числе:		Крестьянские (фермерские) хозяйства и индивидуальные предприниматели	в том числе:	
		сельскохозяйственные организации, не относящиеся к субъектам малого предпринимательства	малые предприятия (без микропредприятий)		крестьянские (фермерские) хозяйства	индивидуальные предприниматели
Численность руководителей - всего	255	131	124	1789	1479	310
из общей численности руководителей:						
мужчины	223	120	103	1537	1286	251
в процентах от общей численности руководителей соответствующей категории организаций (хозяйств):	87,5	91,6	83,1	85,9	87,0	81,0
в том числе в возрасте:						
до 29 лет	-	-	-	68	60	8
29-49 лет	86	37	49	648	512	136
50 лет и более	137	83	54	821	714	107
женщины	32	11	21	252	193	59
в процентах от общей численности руководителей соответствующей категории организаций (хозяйств):	12,5	8,4	16,9	14,1	13,0	19,0
в том числе в возрасте:						
до 29 лет	1	-	1	18	13	5
29-49 лет	17	6	11	130	96	34
50 лет и более	14	5	9	104	84	20
Общий стаж работы руководителей:						
до 1 года	-	-	-	6	5	1
1-4 лет	1	-	1	64	54	10
5-10 лет	11	6	5	166	126	40
11-20 лет	46	18	28	266	206	60
21-30 лет	63	30	33	435	346	89
31 и более лет	134	77	57	852	742	110

	Сельско-хозяйственные организации ¹⁾	в том числе:		Крестьянские (фермерские) хозяйства и индивидуальные предприниматели	в том числе:	
		сельскохозяйственные организации, не относящиеся к субъектам малого предпринимательства	малые предприятия (без микропредприятий)		крестьянские (фермерские) хозяйства	индивидуальные предприниматели
Стаж работы в сельском хозяйстве:						
до 1 года	-	-	-	22	19	3
1-4 лет	20	6	14	244	187	57
5-10 лет	39	16	23	252	183	69
11-20 лет	56	28	28	333	249	84
21-30 лет	55	24	31	455	403	52
31 и более лет	85	57	28	483	438	45
Стаж работы руководителем данной организации						
до 1 года	3	2	1	65	60	5
1-4 лет	91	47	44	541	436	105
5-10 лет	75	35	40	283	197	86
11-20 лет	49	22	27	391	297	94
21-30 лет	31	19	12	509	489	20
31 и более лет	6	6	-	-	-	-
Распределение численности руководителей по уровню образования, человек:						
высшее профессиональное (высшее)	210	118	92	573	479	94
в том числе сельскохозяйственное	135	86	49	324	272	52
среднее профессиональное (среднее специальное)	30	11	19	646	527	119
в том числе сельскохозяйственное	16	8	8	261	222	39
начальное профессиональное (профессионально-техническое)	8	-	8	83	71	12
среднее (полное) общее или основное общее	7	2	5	455	377	78

	Сельско-хозяйственные организации ¹⁾	в том числе:		Крестьянские (фермерские) хозяйства и индивидуальные предприниматели	в том числе:	
		сельскохозяйственные организации, не относящиеся к субъектам малого предпринимательства	малые предприятия (без микропредприятий)		крестьянские (фермерские) хозяйства	индивидуальные предприниматели
начальное общее или не имеет начального общего образования	-	-	-	32	25	7
В процентах от общей численности руководителей соответствующей категории организаций (хозяйств):						
высшее профессиональное (высшее)	82,4	90,1	74,2	32,0	32,4	30,3
в том числе сельскохозяйственное	52,9	65,6	39,5	18,1	18,4	16,8
среднее профессиональное (среднее специальное)	11,8	8,4	15,3	36,1	35,6	38,4
в том числе сельскохозяйственное	6,3	6,1	6,5	14,6	15,0	12,6
начальное профессиональное (профессионально-техническое)	3,1	-	6,5	4,6	4,8	3,9
среднее (полное) общее или основное общее	2,7	1,5	4,0	25,4	25,5	25,2
начальное общее или не имеет начального общего образования	-	-	-	1,8	1,7	2,3

¹⁾ Без учета микропредприятий и подсобных сельскохозяйственных предприятий несельскохозяйственных организаций.

Группировка сельскохозяйственных организаций
(на 1 июля)

	Число сельскохозяйственных организаций		Численность работников		
	всего, единиц	в процентах от общего числа организаций	всего, человек	в процентах от общей численности работников	в среднем на одну организацию, человек
Сельскохозяйственные организации, имевшие работников, человек					
до 16	190	45,3	1119	3,5	6
16-50	79	18,9	2197	7,0	28
51-100	61	14,6	4431	14,0	73
101-250	63	15,0	10639	33,7	169
251-400	13	3,1	4023	12,7	309
401-800	10	2,4	5198	16,5	520
801-1200	1	0,2	917	2,9	917
свыше 1200	2	0,5	3069	9,7	1535
Итого	419	100,0	31593	100,0	75

¹⁾ Без учета подсобных сельскохозяйственных предприятий несельскохозяйственных организаций.

Группировка крестьянских (фермерских) хозяйств и индивидуальных
(на 1 июля)

	Число крестьянских (фермерских) хозяйств и индивидуальных предпринимателей		Численность работников		из них наемных работников, занятых на постоянной основе	
	всего, единиц	в процентах от общего числа хозяйств	всего, человек	в процентах от общей численности работников	всего, человек	в процентах от общей численности наемных работников
Хозяйства, имевшие работников, человек:						
1-2	1029	57,5	1308	16,8	83	2,6
3-4	328	18,3	1115	14,3	280	8,8
5-6	148	8,3	798	10,3	217	6,8
7-10	134	7,5	1145	14,7	471	14,8
11-15	67	3,7	867	11,1	454	14,2
16-30	57	3,2	1174	15,1	698	21,9
31-60	23	1,3	1032	13,3	694	21,8
61-100	1	0,1	91	1,2	80	2,5
свыше 100	2	0,1	251	3,2	209	6,6
Итого	1789	100,0	7781	100,0	3186	100,0

по численности работников ¹⁾
2016 года)

Посевная площадь сельскохозяйственных культур под урожай 2016 г.		Поголовье сельскохозяйственных животных			
всего, га	в процентах от общей посевной площади сельскохозяйственных культур	крупный рогатый скот		свиньи	
		всего, голов	в процентах от общего поголовья крупного рогатого скота	всего, голов	в процентах от общего поголовья свиней
182938,9	10,9	8664	4,0	729	0,2
201020,5	12,0	14604	6,8	3951	1,0
315717,0	18,8	30924	14,3	237	0,1
675097,1	40,3	84790	39,2	60239	14,6
149337,0	8,9	38219	17,7	10666	2,6
146829,0	8,8	37142	17,2	67098	16,3
4516,0	0,3	1827	0,8	-	-
-	-	-	-	269766	65,4
1675455,5	100,0	216170	100,0	412686	100,0

предпринимателей по численности работников
2016 года)

Посевная площадь сельскохозяйственных культур под урожай 2016 г.		Поголовье сельскохозяйственных животных			
всего, га	в процентах от общей посевной площади сельскохозяйственных культур	крупный рогатый скот		свиньи	
		всего, голов	в процентах от общего поголовья крупного рогатого скота	всего, голов	в процентах от общего поголовья свиней
298875,2	24,1	5755	17,3	1780	11,5
159349,1	12,9	4167	12,5	1135	7,4
108659,6	8,8	2759	8,3	753	4,9
193260,3	15,6	4812	14,5	358	2,3
157740,3	12,7	1551	4,7	30	0,2
166591,8	13,5	5193	15,6	2310	15,0
106469,0	8,6	7365	22,2	983	6,4
6348,0	0,5	-	-	8079	52,4
40535,0	3,3	1613	4,9	-	-
1237828,3	100,0	33215	100,0	15428	100,0

Трудовые ресурсы личных подсобных и других индивидуальных хозяйств граждан
(на 1 июля 2016 года; хозяйств)

	Личные подсобные и другие индивидуальные хозяйства граждан - всего	в том числе хозяйства:		Личные подсобные и другие индивидуальные хозяйства граждан в % к итогу
		личные подсобные	граждан, имевших земельные участки для индивидуального жилищного строительства ¹⁾	
Личные подсобные и другие индивидуальные хозяйства граждан - всего				
Распределение домохозяйств по числу лиц, постоянно проживающих в них:				
нет постоянно проживающих	61543	58091	3452	x
1 человек	61438	52670	8768	22,6
2 человека	94043	76722	17321	34,6
3-4 человека	89152	69439	19713	32,8
5-6 человек	23407	17716	5691	8,6
7-8 человек	3042	2257	785	1,1
9-11 человек	597	391	206	0,2
12 человек и более	130	59	71	0,0
Итого	271809	219254	52555	100,0
Распределение домохозяйств по числу лиц, занятых в выполнении сельскохозяйственных работ:				
1 человек	69350	58500	10850	25,9
2 человека	125407	102280	23127	46,9
3-4 человека	66740	52665	14075	25,0
5-6 человек	5442	4097	1345	2,0
7-8 человек	435	284	151	0,2
9-11 человек	80	56	24	0,0
12 человек и более	9	7	2	0,0
Итого	267463	217889	49574	100,0
Число домохозяйств, привлекавших наемных работников для выполнения сельскохозяйственных работ в 2015 году				
	17469	16008	1461	x
в процентах от общего числа соответствующей категории хозяйств, осуществлявших сельскохозяйственную деятельность в 1 полугодии 2016 года				
	6,5	7,3	2,9	x

ТРУДОВЫЕ РЕСУРСЫ И ИХ ХАРАКТЕРИСТИКА

Продолжение

	Личные подсобные и другие индивидуальные хозяйства граждан - всего	в том числе хозяйства:		Личные подсобные и другие индивидуальные хозяйства граждан в % к итогу
		личные подсобные	граждан, имеющих земельные участки для индивидуального жилищного строительства ¹⁾	
в том числе:				
хозяйства граждан в сельских поселениях				
Распределение домохозяйств по числу лиц, постоянно проживающих в них:				
нет постоянно проживающих	50891	49154	1737	х
1 человек	41272	39719	1553	24,6
2 человека	57749	54500	3249	34,4
3-4 человека	51346	48532	2814	30,6
5-6 человек	14837	14060	777	8,8
7-8 человек	2098	1969	129	1,3
9-11 человек	360	326	34	0,2
12 человек и более	50	47	3	0,0
Итого	167712	159153	8559	100,0
Распределение домохозяйств по числу лиц, занятых в выполнении сельскохозяйственных работ:				
1 человек	46948	44766	2182	27,9
2 человека	77200	72978	4222	45,8
3-4 человека	40419	37944	2475	24,0
5-6 человек	3633	3343	290	2,2
7-8 человек	277	244	33	0,2
9-11 человек	57	51	6	0,0
12 человек и более	3	2	1	0,0
Итого	168537	159328	9209	100,0
Число домохозяйств, привлекавших наемных работников для выполнения сельскохозяйственных работ в 2015 году				
	13532	12442	1090	х
в процентах от общего числа соответствующей категории хозяйств, осуществлявших сельскохозяйственную деятельность в 1 полугодии 2016 года				
	8,0	7,8	11,8	х

	Личные подсобные и другие индивидуальные хозяйства граждан - всего	в том числе хозяйства:		Личные подсобные и другие индивидуальные хозяйства граждан в % к итогу
		личные подсобные	граждан, имевших земельные участки для индивидуального жилищного строительства ¹⁾	
хозяйства граждан в городских округах и в городских поселениях				
Распределение домохозяйств по числу лиц, постоянно проживающих в них:				
нет постоянно проживающих	10652	8937	1715	x
1 человек	20166	12951	7215	19,4
2 человека	36294	22222	14072	34,9
3-4 человека	37806	20907	16899	36,3
5-6 человек	8570	3656	4914	8,2
7-8 человек	944	288	656	0,9
9-11 человек	237	65	172	0,2
12 человек и более	80	12	68	0,1
Итого	104097	60101	43996	100,0
Распределение домохозяйств по числу лиц, занятых в выполнении сельскохозяйственных работ:				
1 человек	22402	13734	8668	22,6
2 человека	48207	29302	18905	48,7
3-4 человека	26321	14721	11600	26,6
5-6 человек	1809	754	1055	1,8
7-8 человек	158	40	118	0,2
9-11 человек	23	5	18	0,0
12 человек и более	6	5	1	0,0
Итого	98926	58561	40365	100,0
Число домохозяйств, привлекавших наемных работников для выполнения сельскохозяйственных работ в 2015 году				
	3937	3566	371	x
в процентах от общего числа соответствующей категории хозяйств, осуществлявших сельскохозяйственную деятельность в 1 полугодии 2016 года				
	4,0	6,1	0,9	x

¹⁾ По хозяйствам граждан, имевших земельные участки с площадью 4 и более соток и занимавшихся сельскохозяйственным производством.



ЗЕМЕЛЬНЫЕ РЕСУРСЫ И ИХ ИСПОЛЬЗОВАНИЕ



Площадь земель в хозяйствах
(на 1 июля 2016 года;

	Общая площадь земли	из нее сельскохозяйственные угодья	в том	
			пашня	сенокосы
Хозяйства всех категорий -всего	4241923,1	4108593,0	3471470,0	278882,1
в том числе:				
сельскохозяйственные организации	2280563,3	2165576,2	1934982,5	96251,0
из них:				
сельскохозяйственные организации, не относящиеся к субъектам малого предпринимательства	1289043,5	1238653,9	1144370,4	37384,5
малые предприятия	961765,5	899128,2	770890,4	55057,3
подсобные сельскохозяйственные предприятия несельскохозяйственных организаций	29754,3	27794,1	19721,8	3809,2
крестьянские (фермерские) хозяйства и индивидуальные предприниматели	1539724,6	1539110,5	1443359,1	56727,6
из них:				
крестьянские (фермерские) хозяйства	1386874,3	1386296,6	1305718,3	49720,0
индивидуальные предприниматели	152850,3	152813,9	137640,7	7007,6
хозяйства населения	421635,2	403906,3	93128,5	125903,6

Площадь земель сельскохозяйственных
(на 1 июля 2016 года;

	Сельскохозяйственные организации	в том
		сельскохозяйственные организации, не относящиеся к субъектам малого предпринимательства
Общая площадь земли	2280563,3	1289043,5
из нее сельскохозяйственные угодья	2165576,2	1238653,9
удельный вес сельхозугодий в общей площади земли	95,0	96,1
в том числе:		
пашня	1934982,5	1144370,4
из нее занято под:		
пары (включая сидеральные)	231193,2	116616,2
сенокосы	96251,0	37384,5
пастбища	97203,9	55635,0
многолетние насаждения	211,4	10,0
залежь	36927,5	1254,1
Из общей площади сельскохозяйственных угодий фактически использовались	2103547,0	1234425,0
удельный вес фактически используемых сельхозугодий в общей площади сельскохозяйственных угодий	97,1	99,7
Из общей площади сельскохозяйственных угодий:		
орошаемые сельскохозяйственные угодья	11706,5	8335,0
из них с фактически действующей оросительной системой	9529,5	7268,0

**всех категорий
гектаров)**

числе:			Из общей площади сельскохозяйствен- ных угодий фактически использовались	Мелиорированные земли	
пастбища	многолетние насаждения	залежь		орошаемые сельскохозяй- ственные угодья	из них с фактиче- ски действующей оросительной системой
143638,7	4479,5	210122,6	3850849,4	12936,6	10729,6
97203,9	211,4	36927,5	2103547,0	11706,5	9529,5
55635,0	10,0	1254,1	1234425,0	8335,0	7268,0
40688,2	196,4	32295,9	848015,8	3183,5	2073,5
880,7	5,0	3377,5	21106,2	188,0	188,0
30617,3	14,6	8391,9	1508199,4	1230,1	1200,1
24343,7	8,5	6506,0	1365135,7	887,0	857,0
6273,6	6,1	1885,9	143063,7	343,1	343,1
15817,4	4253,6	164803,2	239103,1	х	х

**организаций
гектаров)**

числе:			
малые предприятия	из них:		подсобные сельскохозай- ственные предприятия несельскохозяйственных организаций
	малые предприятия (без микропредприятий)	микропредприятия	
961765,5	592117,6	369647,9	29754,3
899128,2	569299,4	329828,8	27794,1
93,5	96,1	89,2	93,4
770890,4	488577,7	282312,7	19721,8
109707,7	63035,4	46672,3	4869,3
55057,3	36267,2	18790,1	3809,2
40688,2	34626,4	6061,8	880,7
196,4	158,4	38,0	5,0
32295,9	9669,7	22626,2	3377,5
848015,8	554336,6	293679,2	21106,2
94,3	97,4	89,0	75,9
3183,5	1490,2	1693,3	188,0
2073,5	1230,2	843,3	188,0

**Площадь земель крестьянских (фермерских) хозяйств
и индивидуальных предпринимателей
(на 1 июля 2016 года, гектаров)**

	Крестьянские (фермерские) хозяйства и индивидуальные предприниматели	в том числе:			
		крестьянские (фермерские) хозяйства	из них:		индивидуальные предприниматели
			юридические лица	главы крестьянских (фермерских) хозяйств	
Общая площадь земли	1539724,6	1386874,3	244347,3	1142527,0	152850,3
из нее сельскохозяйственные угодья	1539110,5	1386296,6	244272,0	1142024,6	152813,9
удельный вес сельхозугодий в общей площади земли	100,0	100,0	100,0	100,0	100,0
в том числе:					
пашня	1443359,1	1305718,3	242589,9	1063128,4	137640,7
в том числе занято под:					
пары (включая сидеральные)	203033,0	182922,1	24667,7	158254,4	20110,9
сенокосы	56727,6	49720,0	1211,0	48509,0	7007,6
пастбища	30617,3	24343,7	289,9	24053,8	6273,6
многолетние насаждения	14,6	8,5	-	8,5	6,1
залежь	8391,9	6506,0	181,2	6324,8	1885,9
Из общей площади сельскохозяйственных угодий фактически использовались	1508199,4	1365135,7	243709,0	1121426,7	143063,7
удельный вес фактически используемых сельхозугодий в общей площади сельхозугодий	98,0	98,5	99,8	98,2	93,6
Из общей площади сельскохозяйственных угодий:					
орошаемые сельскохозяйственные угодья	1230,1	887,0	-	887,0	343,1
из них с фактически действующей оросительной системой	1200,1	857,0	-	857,0	343,1

**Площадь земель личных подсобных и других
индивидуальных хозяйств граждан
(на 1 июля 2016 года; гектаров)**

	Общая площадь земли	из нее сельско- хозяй- ственные угодья	в том числе:				
			пашня	сено косы	паст- бища	много- летние насажде- ния	залежь
Личные подсобные и другие индивидуальные хозяйства граждан - всего							
Хозяйства - всего	406650,5	393695,3	89115,6	125903,6	15817,4	1695,1	161163,5
в том числе:							
личные подсобные	398586,2	387669,8	85064,0	125460,4	15643,8	1328,6	160173,0
граждан, имевших земельные участки для индивидуального жилищ- ного строительства ¹⁾	8064,3	6025,5	4051,6	443,2	173,7	366,5	990,6
Хозяйства с заброшенными земельными участками (пустующими домами)	14878,3	х	х	х	х	х	х
в том числе: хозяйства граждан в сельских поселениях							
Хозяйства - всего	394609,9	385211,4	84765,6	124743,8	15780,1	1178,6	158743,3
в том числе:							
личные подсобные	390142,1	381254,3	82102,4	124334,3	15608,1	1083,2	158126,4
граждан, имевших земельные участки для индивидуального жилищ- ного строительства ¹⁾	4467,8	3957,1	2663,3	409,5	172,0	95,4	616,9
Хозяйства с заброшенными земельными участками (пустующими домами)	14024,9	х	х	х	х	х	х
хозяйства граждан в городских округах и в городских поселениях							
Хозяйства - всего	12040,6	8483,8	4350,0	1159,7	37,4	516,5	2420,2
в том числе:							
личные подсобные	8444,1	6415,5	2961,7	1126,1	35,7	245,4	2046,6
граждан, имевших земельные участки для индивидуального жилищ- ного строительства ¹⁾	3596,5	2068,4	1388,3	33,6	1,7	271,1	373,6
Хозяйства с заброшенными земельными участками (пустующими домами)	853,4	х	х	х	х	х	х

¹⁾ По хозяйствам граждан, имевших земельные участки с площадью 4 и более соток и занимавшихся сельскохозяйственным производством.

Структура сельскохозяйственных угодий
(на 1 июля 2016 года; в процентах от площади сельскохозяйственных угодий)

	Сельскохозяйственные угодья	в том		
		пашня	сенокосы	пастбища
Хозяйства всех категорий	100,0	100,0	100,0	100,0
в том числе:				
сельскохозяйственные организации	52,7	55,7	34,5	67,7
из них:				
сельскохозяйственные организации, не относящиеся к субъектам малого предпринимательства	30,1	33,0	13,4	38,7
малые предприятия	21,9	22,2	19,7	28,3
подсобные сельскохозяйственные предприятия несельскохозяйственных организаций	0,7	0,6	1,4	0,6
крестьянские (фермерские) хозяйства и индивидуальные предприниматели	37,5	41,6	20,3	21,3
из них:				
крестьянские (фермерские) хозяйства	33,7	37,6	17,8	16,9
индивидуальные предприниматели	3,7	4,0	2,5	4,4
хозяйства населения	9,8	2,7	45,1	11,0

Структура сельскохозяйственных угодий
(на 1 июля 2016 года; в процентах от площади сельскохозяйственных угодий)

	Сельскохозяйственные угодья	в том		
		пашня	сенокосы	пастбища
Хозяйства всех категорий - всего	100,0	84,5	6,8	3,5
в том числе:				
сельскохозяйственные организации	100,0	89,4	4,4	4,5
из них:				
сельскохозяйственные организации, не относящиеся к субъектам малого предпринимательства	100,0	92,4	3,0	4,5
малые предприятия	100,0	85,7	6,1	4,5
подсобные сельскохозяйственные предприятия несельскохозяйственных организаций	100,0	71,0	13,7	3,2
крестьянские (фермерские) хозяйства и индивидуальные предприниматели	100,0	93,8	3,7	2,0
из них:				
крестьянские (фермерские) хозяйства	100,0	94,2	3,6	1,8
индивидуальные предприниматели	100,0	90,1	4,6	4,1
хозяйства населения	100,0	23,1	31,2	3,9

по категориям хозяйств
соответствующего вида в хозяйствах всех категорий)

числе:		Из общей площади сельскохозяйственных угодий фактически использовались	Мелиорированные земли	
многолетние насаждения	залежь		орошаемые сельскохозяйственные угодья	из них с фактически действующей оросительной системой
100,0	100,0	100,0	100,0	100,0
4,7	17,6	54,6	90,5	88,8
0,2	0,6	32,1	64,4	67,7
4,4	15,4	22,0	24,6	19,3
0,1	1,6	0,5	1,5	1,8
0,3	4,0	39,2	9,5	11,2
0,2	3,1	35,5	6,9	8,0
0,1	0,9	3,7	2,7	3,2
95,0	78,4	6,2	х	х

в хозяйствах всех категорий
угодий соответствующей категории хозяйств)

числе:		Из общей площади сельскохозяйственных угодий фактически использовались	Мелиорированные земли	
многолетние насаждения	залежь		орошаемые сельскохозяйственные угодья	из них с фактически действующей оросительной системой
0,1	5,1	93,7	0,3	0,3
0,0	1,7	97,1	0,5	0,4
0,0	0,1	99,7	0,7	0,6
0,0	3,6	94,3	0,4	0,2
0,0	12,2	75,9	0,7	0,7
0,0	0,5	98,0	0,1	0,1
0,0	0,5	98,5	0,1	0,1
0,0	1,2	93,6	0,2	0,2
1,1	40,8	59,2	х	х

**Структура сельскохозяйственных угодий в личных подсобных
и других индивидуальных хозяйствах граждан
(на 1 июля 2016 года; в процентах от общей площади
сельскохозяйственных угодий)**

	Сельскохозяйственные угодья	в том числе:				
		пашня	сенокосы	пастбища	многолетние насаждения	залежь
Личные подсобные и другие индивидуальные хозяйства граждан						
Хозяйства - всего	100,0	22,6	32,0	4,0	0,4	40,9
в том числе:						
личные подсобные	100,0	21,9	32,4	4,0	0,3	41,3
граждан, имевших земельные участки для индивидуального жилищного строительства ¹⁾	100,0	67,2	7,4	2,9	6,1	16,4
в том числе:						
хозяйства граждан в сельских поселениях						
Хозяйства - всего	100,0	22,0	32,4	4,1	0,3	41,2
в том числе:						
личные подсобные	100,0	21,5	32,6	4,1	0,3	41,5
граждан, имевших земельные участки для индивидуального жилищного строительства ¹⁾	100,0	67,3	10,3	4,3	2,4	15,6
хозяйства граждан в городских округах и в городских поселениях						
Хозяйства - всего	100,0	51,3	13,7	0,4	6,1	28,5
в том числе:						
личные подсобные	100,0	46,2	17,6	0,6	3,8	31,9
граждан, имевших земельные участки для индивидуального жилищного строительства ¹⁾	100,0	67,1	1,6	0,1	13,1	18,1

¹⁾ Хозяйства граждан, имевшие земельные участки площадью 4 и более соток и занимавшиеся сельскохозяйственным производством.

**Структура общей земельной площади по видам использования в
личных подсобных и других индивидуальных хозяйствах граждан
(на 1 июля 2016 года; в процентах от общей земельной площади)**

	Из общей земельной площади занято под:						Неиспользуемая земля
	постройки, сооружения, дорожки	газоны, цветы и декоративные насаждения	площадь посевов сельскохозяйственных культур	площадь паров	сенокосы и пастбища	многолетние насаждения	
Личные подсобные и другие индивидуальные хозяйства граждан - всего							
Хозяйства граждан	3,0	0,2	19,1	2,8	34,9	0,4	39,6
в том числе:							
личные подсобные	2,6	0,2	18,6	2,8	35,4	0,3	40,2
граждан, имевших земельные участки для индивидуального жилищного строительства ¹⁾	23,1	2,2	46,5	3,7	7,6	4,5	12,3
в том числе:							
 хозяйства граждан в сельских поселениях							
Хозяйства граждан	2,2	0,2	18,7	2,8	35,6	0,3	40,2
в том числе:							
личные подсобные	2,1	0,1	18,2	2,8	35,9	0,3	40,5
граждан, имевших земельные участки для индивидуального жилищного строительства ¹⁾	9,9	1,5	55,4	4,2	13,0	2,1	13,8
 хозяйства граждан в городских округах и в городских поселениях							
Хозяйства граждан	27,5	2,1	34,8	1,3	9,9	4,3	20,1
в том числе:							
личные подсобные	22,3	1,7	34,5	0,6	13,8	2,9	24,2
граждан, имевших земельные участки для индивидуального жилищного строительства ¹⁾	39,5	3,0	35,5	3,1	1,0	7,5	10,4

¹⁾ Хозяйства граждан, имевших земельные участки площадью 4 и более соток и занимавшихся сельскохозяйственным производством.

Группировка сельскохозяйственных организаций
(на 1 июля)

	Число сельскохозяйственных организаций			Общая площадь земли		
	всего, единиц	в процентах		всего, га	в процентах от общей площади земли	в среднем на одну организацию, га
		от общего числа организаций	от числа организаций, имевших землю			
Имеющие земельную площадь, га:						
до 4,1	20	3,5	4,2	17,4	0,0	0,9
4,1 - 10	11	1,9	2,3	86,6	0,0	7,9
10,1 - 20	9	1,6	1,9	156,2	0,0	17,4
20,1 - 50	23	4,0	4,9	813,2	0,0	35,4
50,1 - 100	16	2,8	3,4	1157,7	0,1	72,4
100,1 - 200	23	4,0	4,9	3514,0	0,2	152,8
200,1 - 500	48	8,4	10,1	16733,4	0,7	348,6
500,1 - 1500	62	10,9	13,1	59581,9	2,6	961,0
1500,1 - 3000	73	12,8	15,4	163887,6	7,2	2245,0
3000,1 - 4000	25	4,4	5,3	86726,1	3,8	3469,0
4000,1 - 6000	38	6,7	8,0	189072,1	8,3	4975,6
6000,1 - 10000	49	8,6	10,3	391851,3	17,2	7997,0
10000,1 - 40000	76	13,3	16,0	1324346,8	58,1	17425,6
свыше 40000	1	0,2	0,2	42619,0	1,9	42619,0
всего	474	83,2	100,0	2280563,3	100,0	4811,3
не имеющие земельной площади	96	16,8	х	х	х	х
Итого	570	100,0	х	2280563,3	100,0	4001,0

Группировка подсобных сельскохозяйственных предприятий
(на 1 июля)

	Число организаций			Общая площадь земли		
	всего, единиц	в процентах		всего, га	в процентах от общей площади земли	в среднем на одну организацию, га
		от общего числа организаций	от числа организаций, имевших землю			
Сельскохозяйственные организации:						
имевшие земельную площадь, га:						
до 50,1	7	12,5	14,3	81,4	0,3	11,6
50,1 - 100	3	5,4	6,1	228,3	0,8	76,1
100,1 - 200	6	10,7	12,2	907,1	3,0	151,2
200,1 - 500	18	32,1	36,7	6431,8	21,6	357,3
500,1 - 1500	9	16,1	18,4	7758,2	26,1	862,0
1500,1 - 3000	4	7,1	8,2	7746,6	26,0	1936,7
свыше 3000	2	3,6	4,1	6601,0	22,2	3300,5
всего	49	87,5	100,0	29754,3	100,0	607,2
не имевшие земельной площади	7	12,5	х	х	х	х
Итого	56	100,0	х	29754,3	100,0	531,3

ЗЕМЕЛЬНЫЕ РЕСУРСЫ И ИХ ИСПОЛЬЗОВАНИЕ

по размеру земельной площади 2016 года)

Площадь сельхозугодий		Удобренная площадь			
всего, га	в среднем на одну организацию, га	минеральными удобрениями, га	удельный вес площади сельхозугодий, удобренной минеральными удобрениями, процентов	органическими удобрениями, га	удельный вес площади сельхозугодий, удобренной органическими удобрениями, процентов
9,4	0,5	0,6	6,2	3,5	37,2
29,2	2,7	-	-	-	-
117,5	13,1	31,5	26,8	4,5	3,8
493,9	21,5	69,1	14,0	1,3	0,3
1066,0	66,6	178,0	16,7	23,0	2,2
3343,6	145,4	232,1	6,9	-	-
15305,6	318,9	2047,0	13,4	250,8	1,6
58462,5	942,9	2037,0	3,5	115,0	0,2
158318,6	2168,7	8141,0	5,1	8958,0	5,7
83008,4	3320,3	8789,0	10,6	2675,0	3,2
183885,5	4839,1	13402,0	7,3	15042,0	8,2
386862,3	7895,1	29524,0	7,6	50248,0	13,0
1235389,7	16255,1	125594,0	10,2	149991,0	12,1
39284,0	39284,0	-	-	-	-
2165576,2	4568,7	190045,2	8,8	227312,1	10,5
х	х	х	х	х	х
2165576,2	3799,3	190045,2	8,8	227312,1	10,5

несельскохозяйственных организаций по размеру земельной площади 2016 года)

Площадь сельскохозяйственных угодий		Удобренная площадь			
всего, га	в среднем на одну организацию, га	минеральными удобрениями, га	удельный вес площади сельхозугодий, удобренной минеральными удобрениями, процентов	органическими удобрениями, га	удельный вес площади сельхозугодий, удобренной органическими удобрениями, процентов
42,4	6,1	-	-	1,3	3,1
227,0	75,7	-	-	-	-
760,7	126,8	-	-	-	-
6051,8	336,2	400,0	6,6	-	-
7197,3	799,7	-	-	-	-
6927,7	1731,9	-	-	-	-
6587,3	3293,7	-	-	-	-
27794,1	567,2	400,0	1,4	1,3	0,0
х	х	х	х	х	х
27794,1	496,3	400,0	1,4	1,3	0,0

**Группировка крестьянских (фермерских) хозяйств и
(на 1 июля)**

	Число хозяйств			Общая площадь земли		
	всего, единиц	в процентах		всего, га	в процентах от общей площади земли	в среднем на одно хозяйство, га
		от общего числа хозяйств	от числа хозяйств, имевших землю			
Хозяйства:						
имевшие земельную площадь, га:						
до 4,1	64	2,7	3,5	58,0	0,0	0,9
4,1 - 10	25	1,0	1,4	183,5	0,0	7,3
10,1 - 20	56	2,3	3,1	897,0	0,1	16,0
20,1 - 50	135	5,6	7,4	4911,4	0,3	36,4
50,1 - 100	144	6,0	7,9	10513,8	0,7	73,0
100,1 - 200	222	9,2	12,2	33593,3	2,2	151,3
200,1 - 500	462	19,2	25,4	155109,1	10,1	335,7
500,1 - 1500	439	18,2	24,2	389137,5	25,3	886,4
1500,1 - 3000	157	6,5	8,6	331559,6	21,5	2111,8
3000,1 - 4000	44	1,8	2,4	151273,3	9,8	3438,0
4000,1 - 6000	40	1,7	2,2	190866,7	12,4	4771,7
свыше 6000	28	1,2	1,5	271621,5	17,6	9700,8
всего	1816	75,4	100,0	1539724,6	100,0	847,9
не имевшие земель- ной площади	592	24,6	х	х	х	х
Итого	2408	100,0	х	1539724,6	100,0	639,4

**Группировка личных подсобных хозяйств
(на 1 июля)**

	Число хозяйств		Общая площадь земли		
	всего, единиц	в процентах от общего числа хозяйств	всего, га	в процентах от общей площади земли хозяйств	в среднем на одно хозяйство, га
Хозяйства, имевшие земельную площадь, га:					
до 0,06	27025	9,7	1001,0	0,3	0,04
0,06 - 0,10	70110	25,3	5490,2	1,4	0,08
0,11 - 0,15	52124	18,8	6846,5	1,7	0,13
0,16 - 0,20	33691	12,1	6050,3	1,5	0,18
0,21 - 0,25	23287	8,4	5335,6	1,3	0,23
0,26 - 0,30	18495	6,7	5182,2	1,3	0,28
0,31 - 0,35	11318	4,1	3711,0	0,9	0,33
0,36 - 0,40	8827	3,2	3347,4	0,8	0,38
0,41 - 0,50	9987	3,6	4525,5	1,1	0,45
0,51 - 1,00	7591	2,7	4833,8	1,2	0,64
1,01 - 3,00	809	0,3	1570,1	0,4	1,94
3,01 - 5,00	1109	0,4	4150,5	1,0	3,74
5,01 -10,00	2535	0,9	19132,0	4,8	7,55
10,01 -20,00	4310	1,6	62058,8	15,6	14,40
свыше 20,00	6127	2,2	265351,3	66,6	43,31
Итого	277345	100,0	398586,2	100,0	1,44

**индивидуальных предпринимателей по размеру земельной площади
2016 года)**

Площадь сельхозугодий		Удобренная площадь			
всего, га	в среднем на одно хозяйство, га	минеральными удобрениями, га	удельный вес площади сельхозугодий, удобренной минеральными удобрениями, процентов	органическими удобрениями, га	удельный вес площади сельхозугодий, удобренной органическими удобрениями, процентов
45,2	0,7	0,9	2,0	0,9	2,0
163,0	6,5	5,0	3,1	-	-
891,0	15,9	10,0	1,1	-	-
4882,1	36,2	-	-	40,0	0,8
10492,0	72,9	251,5	2,4	189,0	1,8
33579,2	151,3	1007,0	3,0	1107,0	3,3
155078,5	335,7	6191,8	4,0	3133,0	2,0
389094,8	886,3	18184,0	4,7	4366,0	1,1
331461,2	2111,2	17563,0	5,3	7339,0	2,2
151211,8	3436,6	24828,6	16,4	11096,7	7,3
190848,8	4771,2	14005,0	7,3	300,0	0,2
271363,0	9691,5	60591,0	22,3	2300,0	0,8
1539110,5	847,5	142637,8	9,3	29871,6	1,9
x	x	x	x	x	x
1539110,5	639,2	142637,8	9,3	29871,6	1,9

**по размеру земельной площади
2016 года)**

Находится в пользовании или владении граждан				Из общей площади земли занято			
приусадебные и полевые участки		земельные доли		под посевы сельскохозяйственных культур		под сенокосы и пастбища	
общая площадь, га	средний размер участков, га	общая площадь, га	средний размер, га	всего, га	в процентах от общей площади земли	всего, га	в процентах от общей площади земли
1051,8	0,04	149419,0	5,53	367,1	36,7	0,1	0,0
5697,7	0,08	159518,3	2,28	2259,3	41,2	8,1	0,1
7100,6	0,14	189876,9	3,64	2941,1	43,0	44,6	0,7
6146,0	0,18	156335,9	4,64	2584,0	42,7	100,4	1,7
5484,3	0,24	126773,1	5,44	2278,0	42,7	165,9	3,1
5504,3	0,30	104017,4	5,62	2188,4	42,2	252,2	4,9
3866,7	0,34	78774,5	6,96	1546,8	41,7	231,4	6,2
3580,4	0,41	58435,1	6,62	1377,4	41,1	276,1	8,2
4790,0	0,48	70256,4	7,03	1697,2	37,5	582,4	12,9
4959,1	0,65	73586,3	9,69	1460,7	30,2	758,6	15,7
444,0	0,55	6509,1	8,05	308,9	19,7	859,4	54,7
753,6	0,68	10709,8	9,66	1322,8	31,9	2138,3	51,5
1952,1	0,77	28973,4	11,43	2459,2	12,9	7777,6	40,7
2989,1	0,69	65156,4	15,12	2791,8	4,5	24424,1	39,4
9061,1	1,48	217974,3	35,58	48462,1	18,3	103484,9	39,0
63380,8	0,23	1496315,8	5,40	74044,5	18,6	141104,2	35,4



**ПОСЕВНЫЕ ПЛОЩАДИ
СЕЛЬСКОХОЗЯЙСТВЕННЫХ
КУЛЬТУР И ПЛОЩАДИ
МНОГОЛЕТНИХ
НАСАЖДЕНИЙ И ЯГОДНЫХ
КУЛЬТУР**

**ПОСЕВНЫЕ ПЛОЩАДИ СЕЛЬСКОХОЗЯЙСТВЕННЫХ КУЛЬТУР И
ПЛОЩАДИ МНОГОЛЕТНИХ НАСАЖДЕНИЙ И ЯГОДНЫХ КУЛЬТУР**

**Посевные площади сельскохозяйственных культур под урожай
2016 года в хозяйствах всех категорий
(гектаров)**

	Хозяйства всех категорий	в том числе:		
		сельскохозяй- ственные организации	крестьянские (фермерские) хозяйства и индивидуальные предприниматели	хозяйства населения
Посевная площадь - всего	3008221,1	1688578,8	1237828,3	81814,0
Зерновые и зернобобовые культуры - всего	2169472,9	1089963,4	1037681,3	41828,2
в том числе:				
озимые	11767,6	10390,4	1308,0	69,2
яровые	2157705,3	1079573,0	1036373,3	41759,0
пшеница - всего	1654744,6	789645,2	838108,0	26991,4
озимая	4467,5	3710,5	708,0	49,0
яровая	1650277,0	785934,7	837400,0	26942,4
из нее пшеница твердая	26293,0	7608,0	18685,0	х
рожь озимая	7293,8	6673,6	600,0	20,2
ячмень яровой	309779,7	185182,3	116940,2	7657,2
из него ячмень пивоваренный	19682,0	14020,0	5662,0	х
овес	105843,5	62925,5	36315,9	6602,1
просо	850,2	850,2	-	-
гречиха	3558,0	1445,0	2083,0	30,0
сорго на зерно	2,6	2,6	-	-
тритикале озимая	6,3	6,3	-	-
зернобобовые культуры - всего	87394,2	43232,8	43634,2	527,2
в том числе:				
горох	75179,6	33100,2	41552,2	527,2
фасоль	5,0	-	5,0	0,0
чечевица	10646,0	8894,0	1752,0	-
бобы кормовые на зерно	2,6	2,6	-	0,0
вика и виковая смесь на зерно	477,0	477,0	-	0,0
нут	1084,0	759,0	325,0	0,0
Технические культуры - всего	157659,2	93025,8	64365,8	267,6
в том числе:				
лен-долгунец	6218,0	1337,0	4881,0	-
конопля среднерусская	50,0	50,0	-	-

**ПОСЕВНЫЕ ПЛОЩАДИ СЕЛЬСКОХОЗЯЙСТВЕННЫХ КУЛЬТУР И
ПЛОЩАДИ МНОГОЛЕТНИХ НАСАЖДЕНИЙ И ЯГОДНЫХ КУЛЬТУР**

Продолжение

	Хозяйства всех категорий	в том числе:		
		сельскохозяй- ственные организации	крестьянские (фермерские) хозяйства и индивидуальные предприниматели	хозяйства населения
масличные культуры - всего	148649,1	91108,8	57399,8	140,5
в том числе:				
подсолнечник на зерно	51028,1	35223,0	15785,0	20,1
лен - кудряш	28038,0	17650,0	10388,0	0,0
соя	6680,0	1359,0	5321,0	0,0
рапс яровой	60480,6	35261,8	25098,8	120,0
горчица	354,1	102,0	252,0	0,1
рыжик	1342,2	957,0	385,0	0,2
сафлор	680,0	550,0	130,0	-
прочие масличные куль- туры (сурепица и другие)	46,1	6,0	40,0	0,1
эфирно-масличные куль- туры	0,0	-	-	0,0
лекарственные культуры	2615,7	530,0	2085,0	0,7
табак	0,3	-	-	0,3
прочие технические культуры (канатник, чуфа, фацелия и другие)	126,1	-	-	126,1
Картофель	30197,9	3416,8	3977,9	22803,2
Овощные и бахчевые культуры – всего ¹⁾	5245,6	909,8	821,5	3514,4
овощи открытого грунта	5060,9	903,8	788,2	3368,9
в том числе:				
капуста, кроме цветной и брокколи	1061,9	515,1	61,1	485,6
капуста цветная и брокколи	50,8	-	2,0	48,8
огурцы	299,3	-	-	299,3
помидоры	803,7	-	-	803,7
свекла столовая	629,0	77,1	377,0	175,0
морковь столовая	844,0	249,1	303,0	291,9
лук репчатый	349,2	60,1	28,0	261,1
чеснок	166,2	-	-	166,2
зеленый горошек	37,4	-	-	37,4
фасоль овощная	38,8	-	-	38,8
кукуруза сахарная	3,9	-	-	3,9
кабачки, патиссоны	181,1	2,5	2,0	176,6
тыква столовая	239,0	-	-	239,0

**ПОСЕВНЫЕ ПЛОЩАДИ СЕЛЬСКОХОЗЯЙСТВЕННЫХ КУЛЬТУР И
ПЛОЩАДИ МНОГОЛЕТНИХ НАСАЖДЕНИЙ И ЯГОДНЫХ КУЛЬТУР**

Окончание

	Хозяйства всех категорий	в том числе:		
		сельскохозяй- ственные организации	крестьянские (фермерские) хозяйства и индивидуальные предприниматели	хозяйства населения
перец сладкий	111,9	-	-	111,9
баклажаны	71,1	-	0,0	71,1
салатные культуры	64,9	-	-	64,9
зеленые культуры	76,7	-	4,0	72,7
прочие овощи	32,0	-	11,0	21,0
лук-севок	9,6	-	3,0	6,6
маточники и семенники овощных и бахчевых культур	0,1	-	-	0,1
продовольственные бахчевые культуры - всего	67,4	6,0	30,3	31,1
в том числе:				
арбузы столовые	65,7	6,0	30,3	29,4
дыни	1,7	-	-	1,7
Кормовые культуры - всего	645645,4	501263,0	130981,9	13400,5
в том числе:				
травы однолетние	337885,7	261787,8	74806,5	1291,4
травы многолетние - всего	262641,4	196106,0	54499,4	12036,0
травы многолетние бобовые	67866,8	55564,0	11785,5	517,3
травы многолетние злаковые	194774,6	140542,0	42713,9	11518,7
кормовые культуры на силос (без кукурузы)	8436,5	7717,0	716,0	3,5
кукуруза на корм	36617,3	35652,2	960,0	5,1
корнеплодные кормовые культуры, включая свеклу сахарную на корм скоту	29,4	-	-	29,4
прочие кормовые культуры	35,2	-	-	35,2

¹⁾ Включая овощи закрытого грунта по хозяйствам населения.

**ПОСЕВНЫЕ ПЛОЩАДИ СЕЛЬСКОХОЗЯЙСТВЕННЫХ КУЛЬТУР И
ПЛОЩАДИ МНОГОЛЕТНИХ НАСАЖДЕНИЙ И ЯГОДНЫХ КУЛЬТУР**

**Посевные площади сельскохозяйственных культур
(гектаров)**

	Сельскохозяйствен- ные организации	в том	
		сельскохозяйствен- ные организации, не относящиеся к субъектам малого предпринимательства	малые предприятия
Посевная площадь - всего	1688578,8	1026373,3	649082,2
Зерновые и зернобобовые культуры - всего	1089963,4	642670,7	437115,6
в том числе:			
озимые	10390,4	5429,3	4881,0
яровые	1079573,0	637241,4	432234,6
пшеница - всего	789645,2	458652,5	323612,4
озимая	3710,5	1850,3	1847,0
яровая	785934,7	456802,2	321765,4
из нее пшеница твердая	7608,0	4941,0	2667,0
рожь озимая	6673,6	3579,0	3034,0
ячмень яровой	185182,3	124711,7	58703,8
из него ячмень пивова- ренный	14020,0	8384,0	5636,0
овес	62925,5	27329,9	34756,0
просо	850,2	0,2	850,0
гречиха	1445,0	415,0	920,0
сорго на зерно	2,6	-	-
тритикале озимая	6,3	-	-
зернобобовые культуры - всего	43232,8	27982,5	15239,4
в том числе:			
горох	33100,2	19330,5	13761,4
чечевица	8894,0	8175,0	719,0
бобы кормовые на зерно	2,6	-	-
вика и виковая смесь на зерно	477,0	477,0	-
нут	759,0	-	759,0
Технические культуры - всего	93025,8	52501,3	40205,0
в том числе:			
лен-долгунец	1337,0	-	1334,0
конопля среднерусская	50,0	-	50,0
масличные культуры - всего	91108,8	52501,3	38291,0
в том числе:			
подсолнечник на зерно	35223,0	22464,0	12759,0

**ПОСЕВНЫЕ ПЛОЩАДИ СЕЛЬСКОХОЗЯЙСТВЕННЫХ КУЛЬТУР И
ПЛОЩАДИ МНОГОЛЕТНИХ НАСАЖДЕНИЙ И ЯГОДНЫХ КУЛЬТУР**

под урожай 2016 года в сельскохозяйственных организациях

числе:		
из них:		подсобные сельскохозяйственные предприятия несельскохозяйственных организаций
малые предприятия (без микропредприятий)	микропредприятия	
417481,5	231600,7	13123,3
261793,0	175322,6	10177,1
4341,0	540,0	80,1
257452,0	174782,6	10097,0
182031,0	141581,4	7380,3
1477,0	370,0	13,2
180554,0	141211,4	7367,1
2667,0	-	-
2864,0	170,0	60,6
40997,0	17706,8	1766,8
4167,0	1469,0	-
26657,0	8099,0	839,6
550,0	300,0	-
840,0	80,0	110,0
-	-	2,6
-	-	6,3
7854,0	7385,4	10,9
6376,0	7385,4	8,3
719,0	-	-
-	-	2,6
-	-	-
759,0	-	-
26530,0	13675,0	319,5
772,0	562,0	3,0
-	50,0	-
25238,0	13053,0	316,5
5974,0	6785,0	-

**ПОСЕВНЫЕ ПЛОЩАДИ СЕЛЬСКОХОЗЯЙСТВЕННЫХ КУЛЬТУР И
ПЛОЩАДИ МНОГОЛЕТНИХ НАСАЖДЕНИЙ И ЯГОДНЫХ КУЛЬТУР**

	Сельскохозяйственные организации	В ТОМ	
		сельскохозяйственные организации, не относящиеся к субъектам малого предпринимательства	малые предприятия
лен - кудряш	17650,0	11814,0	5836,0
соя	1359,0	560,3	741,0
рапс - всего	35261,8	17607,0	17396,0
яровой	35261,8	17607,0	17396,0
горчица	102,0	10,0	92,0
рыжик	957,0	40,0	917,0
сафлор	550,0	-	550,0
прочие масличные культуры (сурепица и другие)	6,0	6,0	-
лекарственные культуры	530,0	-	530,0
Картофель	3416,8	760,0	2056,3
Овощные и бахчевые культуры – всего	909,8	39,0	712,5
овощи открытого грунта	903,8	39,0	706,5
в том числе:			
капуста, кроме цветной и брокколи	515,1	2,0	495,0
свекла столовая	77,1	23,0	25,0
морковь столовая	249,1	14,0	124,0
лук репчатый	60,1	-	60,0
кабачки, патиссоны	2,5	-	2,5
продовольственные бахчевые культуры - всего	6,0	-	6,0
в том числе арбузы столовые	6,0	-	6,0
Кормовые культуры - всего	501263,0	330402,3	168992,8
в том числе:			
травы однолетние	261787,8	183323,1	78409,7
травы многолетние - всего	196106,0	109354,0	85169,1
травы многолетние бобовые	55564,0	27342,0	28222,0
травы многолетние злаковые	140542,0	82012,0	56947,1
кормовые культуры на силос (без кукурузы)	7717,0	4792,0	2695,0
кукуруза на корм	35652,2	32933,2	2719,0

**ПОСЕВНЫЕ ПЛОЩАДИ СЕЛЬСКОХОЗЯЙСТВЕННЫХ КУЛЬТУР И
ПЛОЩАДИ МНОГОЛЕТНИХ НАСАЖДЕНИЙ И ЯГОДНЫХ КУЛЬТУР**

Продолжение

числе:		
из них:		подсобные сельскохозяйственные предприятия несельскохозяйственных организаций
малые предприятия (без микропредприятий)	микропредприятия	
5546,0	290,0	-
319,0	422,0	57,7
12599,0	4797,0	258,8
12599,0	4797,0	258,8
-	92,0	-
250,0	667,0	-
550,0	-	-
-	-	-
520,0	10,0	-
861,0	1195,3	600,5
482,5	230,0	158,3
476,5	230,0	158,3
350,0	145,0	18,1
5,0	20,0	29,1
60,0	64,0	111,1
60,0	-	0,1
1,5	1,0	-
6,0	-	-
6,0	-	-
127815,0	41177,8	1867,9
65401,0	13008,7	55,0
57000,0	28169,1	1582,9
21599,0	6623,0	-
35401,0	21546,1	1582,9
2695,0	-	230,0
2719,0	-	-

**ПОСЕВНЫЕ ПЛОЩАДИ СЕЛЬСКОХОЗЯЙСТВЕННЫХ КУЛЬТУР И
ПЛОЩАДИ МНОГОЛЕТНИХ НАСАЖДЕНИЙ И ЯГОДНЫХ КУЛЬТУР**

**Посевные площади сельскохозяйственных культур
под урожай 2016 года в крестьянских (фермерских)
хозяйствах и у индивидуальных предпринимателей
(гектаров)**

	Крестьянские (фермерские) хозяйства и индивидуаль- ные предпри- ниматели	в том числе:			
		крестьянские (фермерские) хозяйства	из них:		индивиду- альные предпри- ниматели
			юридиче- ские лица	главы кре- стьянских (фермерских) хозяйств	
Посевная площадь - всего	1237828,3	1120441,5	217757,2	902684,3	117386,8
Зерновые и зернобобовые культуры - всего	1037681,3	940225,2	186437,6	753787,6	97456,1
в том числе:					
озимые	1308,0	1308,0	-	1308,0	-
яровые	1036373,3	938917,2	186437,6	752479,6	97456,1
пшеница - всего	838108,0	758223,4	143452,1	614771,3	79884,6
озимая	708,0	708,0	-	708,0	-
яровая	837400,0	757515,4	143452,1	614063,3	79884,6
из нее пшеница твердая	18685,0	12185,0	4388,0	7797,0	6500,0
рожь озимая	600,0	600,0	-	600,0	-
ячмень яровой	116940,2	106810,3	23929,5	82880,8	10129,9
из него ячмень пивоваренный	5662,0	5662,0	2894,0	2768,0	-
овес	36315,9	33908,9	3591,0	30317,9	2407,0
гречиха	2083,0	1913,0	-	1913,0	170,0
зернобобовые культуры - всего	43634,2	38769,6	15465,0	23304,6	4864,6
в том числе:					
горох	41552,2	36882,6	14178,0	22704,6	4669,6
фасоль	5,0	5,0	-	5,0	-
чечевица	1752,0	1557,0	1287,0	270,0	195,0
нут	325,0	325,0	-	325,0	-
Технические культуры - всего	64365,8	60278,8	17585,0	42693,8	4087,0
в том числе:					
лен-долгунец	4881,0	3931,0	-	3931,0	950,0
масличные культуры - всего	57399,8	54462,8	17310,0	37152,8	2937,0
в том числе:					
подсолнечник на зерно	15785,0	14535,0	3696,0	10839,0	1250,0
лен-кудряш	10388,0	10100,0	1050,0	9050,0	288,0
соя	5321,0	5231,0	878,0	4353,0	90,0
рапс яровой	25098,8	23841,8	11686,0	12155,8	1257,0

**ПОСЕВНЫЕ ПЛОЩАДИ СЕЛЬСКОХОЗЯЙСТВЕННЫХ КУЛЬТУР И
ПЛОЩАДИ МНОГОЛЕТНИХ НАСАЖДЕНИЙ И ЯГОДНЫХ КУЛЬТУР**

Продолжение

	Крестьянские (фермерские) хозяйства и индивидуаль- ные предпри- ниматели	в том числе:			
		крестьянские (фермерские) хозяйства	из них:		индивиду- альные предпри- ниматели
			юридиче- ские лица	главы кре- стьянских (фермерских) хозяйств	
горчица	252,0	240,0	-	240,0	12,0
рыжик	385,0	345,0	-	345,0	40,0
сафлор	130,0	130,0	-	130,0	-
прочие масличные куль- туры (сурепица, перилла, ляллеманция и другие)	40,0	40,0	-	40,0	-
лекарственные культуры	2085,0	1885,0	275,0	1610,0	200,0
Картофель	3977,9	2557,0	2,0	2555,0	1420,9
Овощные и бахчевые культуры - всего	821,5	704,0	-	704,0	117,5
овощи открытого грунта	788,2	701,0	-	701,0	87,2
в том числе:					
капуста, кроме цветной и брокколи	61,1	57,0	-	57,0	4,1
капуста цветная и брок- коли	2,0	2,0	-	2,0	-
свекла столовая	377,0	342,0	-	342,0	35,0
морковь столовая	303,0	264,0	-	264,0	39,0
лук репчатый	28,0	28,0	-	28,0	-
кабачки, патиссоны	2,0	-	-	-	2,0
баклажаны	0,0	-	-	-	0,0
зеленные культуры	4,0	-	-	-	4,0
прочие овощи	11,0	8,0	-	8,0	3,0
лук-севок	3,0	3,0	-	3,0	-
продовольственные бахчевые культуры - всего	30,3	-	-	-	30,3
в том числе арбузы столовые	30,3	-	-	-	30,3
Кормовые культуры - всего	130981,9	116676,5	13732,6	102943,9	14305,4
в том числе:					
травы однолетние	74806,5	68249,1	8078,6	60170,5	6557,4
травы многолетние - всего	54499,4	46751,4	5138,0	41613,4	7748,0
кормовые культуры на силос (без кукурузы)	716,0	716,0	216,0	500,0	-
кукуруза на корм	960,0	960,0	300,0	660,0	-

**ПОСЕВНЫЕ ПЛОЩАДИ СЕЛЬСКОХОЗЯЙСТВЕННЫХ КУЛЬТУР И
ПЛОЩАДИ МНОГОЛЕТНИХ НАСАЖДЕНИЙ И ЯГОДНЫХ КУЛЬТУР**

**Посевные площади сельскохозяйственных культур
(гектаров)**

	Хозяйства населения - всего	В ТОМ		
		личные подсобные и другие индивидуальные хозяйства граждан	из них хозяйства	
			личные подсобные	граждан, имеющих земельные участки для индивидуального жилищного строительства ¹⁾
Посевная площадь - всего	81814,0	77799,8	74044,5	3755,3
Зерновые и зернобобовые культуры - всего	41828,2	41828,2	40659,5	1168,7
в том числе:				
озимые	69,2	69,2	69,1	0,2
яровые	41759,0	41759,0	40590,5	1168,5
пшеница - всего	26991,4	26991,4	26257,1	734,3
озимая	49,0	49,0	49,0	-
яровая	26942,4	26942,4	26208,1	734,3
рожь озимая	20,2	20,2	20,1	0,2
ячмень яровой	7657,2	7657,2	7274,6	382,6
овес	6602,1	6602,1	6580,5	21,6
гречиха	30,0	30,0	0,0	30,0
зернобобовые культуры - всего	527,2	527,2	527,2	0,0
в том числе горох	527,2	527,2	527,2	-
Технические культуры - всего	267,6	267,5	266,5	1,0
в том числе:				
масличные культуры - всего	140,5	140,4	140,0	0,4
в том числе:				
подсолнечник на зерно	20,1	19,9	19,5	0,4
рапс яровой	120,0	120,0	120,0	-
горчица	0,1	0,1	0,1	-
рыжик	0,2	0,2	0,2	0,0
прочие масличные культуры (сурепица, перилла, ляллеманция и другие)	0,1	0,1	0,1	-
лекарственные культуры	0,7	0,7	0,6	0,0
табак	0,3	0,3	0,3	0,0
прочие технические культуры (канатник, чуфа, люфа, ворсянка, фацелия и другие)	126,1	126,1	125,6	0,5
Картофель	22803,2	19951,5	18309,2	1642,3

**ПОСЕВНЫЕ ПЛОЩАДИ СЕЛЬСКОХОЗЯЙСТВЕННЫХ КУЛЬТУР И
ПЛОЩАДИ МНОГОЛЕТНИХ НАСАЖДЕНИЙ И ЯГОДНЫХ КУЛЬТУР**

под урожай 2016 года в хозяйствах населения

числе:				Посевные площади в некоммерческих объединениях граждан, в процентах от посевной площади в хозяйствах населения
некоммерческие объединения граждан				
всего	из них:			
	садоводческие	огородниче- ские	дачные	
4014,1	3952,5	35,9	25,7	4,9
-	-	-	-	-
-	-	-	-	-
-	-	-	-	-
-	-	-	-	-
-	-	-	-	-
-	-	-	-	-
-	-	-	-	-
-	-	-	-	-
-	-	-	-	-
-	-	-	-	-
-	-	-	-	-
-	-	-	-	-
-	-	-	-	-
-	-	-	-	-
0,1	0,1	-	-	0,1
0,1	0,1	-	-	0,1
0,1	0,1	-	-	0,7
-	-	-	-	-
-	-	-	-	-
-	-	-	-	-
-	-	-	-	-
-	-	-	-	-
-	-	-	-	-
2851,7	2793,2	35,7	22,8	12,5

**ПОСЕВНЫЕ ПЛОЩАДИ СЕЛЬСКОХОЗЯЙСТВЕННЫХ КУЛЬТУР И
ПЛОЩАДИ МНОГОЛЕТНИХ НАСАЖДЕНИЙ И ЯГОДНЫХ КУЛЬТУР**

	Хозяйства населения	В ТОМ		
		личные подсобные и другие индивидуальные хозяйства граждан	из них хозяйства	
			личные подсобные	граждан, имеющих земельные участки для индивидуального жилищного строительства ¹⁾
Овощные и бахчевые культуры - всего	3514,4	2352,1	1972,3	379,8
овощи открытого грунта - всего	3368,9	2267,8	1902,7	365,2
в том числе:				
капуста, кроме цветной и брокколи	485,6	372,2	322,1	50,1
капуста цветная и брокколи	48,8	20,5	14,7	5,8
огурцы	299,3	218,6	181,8	36,9
помидоры	803,7	512,4	415,1	97,3
свекла столовая	175,0	123,2	103,5	19,6
морковь столовая	291,9	205,3	173,8	31,4
лук репчатый	261,1	174,3	148,9	25,3
чеснок	166,2	103,5	87,6	16,0
зеленый горошек	37,4	20,8	17,0	3,8
фасоль овощная	38,8	17,4	14,9	2,4
кукуруза сахарная	3,9	3,7	2,9	0,8
кабачки, патиссоны	176,6	114,5	96,0	18,5
тыква столовая	239,0	205,0	191,5	13,5
перец сладкий	111,9	65,5	52,9	12,6
баклажаны	71,1	33,8	26,3	7,5
салатные культуры	64,9	28,0	18,3	9,7
зеленные культуры	72,7	31,0	21,6	9,4
прочие овощи	21,0	18,3	13,5	4,8
овощи закрытого грунта - всего	107,6	47,5	34,6	12,9
из них:				
огурцы	32,6	15,5	10,1	5,4
помидоры	48,7	24,1	19,5	4,6
перец сладкий	14,6	4,7	3,1	1,6
баклажаны	9,3	2,0	1,1	0,9
зеленные культуры	0,5	0,3	0,2	0,1
маточники и семенники овощных и бахчевых культур	0,1	0,1	0,1	0,0
лук-севок	6,6	6,5	5,2	1,3

**ПОСЕВНЫЕ ПЛОЩАДИ СЕЛЬСКОХОЗЯЙСТВЕННЫХ КУЛЬТУР И
ПЛОЩАДИ МНОГОЛЕТНИХ НАСАЖДЕНИЙ И ЯГОДНЫХ КУЛЬТУР**

Продолжение

числе:				Посевные площади в некоммерческих объединениях граждан, в процентах от посевной площади в хозяйствах населения
некоммерческие объединения граждан				
всего	из них:			
	садоводческие	огородниче- ские	дачные	
1162,3	1159,2	0,1	3,0	33,1
1101,1	1098,1	0,1	2,8	32,7
113,4	113,2	0,0	0,3	23,4
28,3	28,2	-	0,0	58,0
80,6	80,4	0,0	0,2	26,9
291,4	290,9	0,0	0,5	36,3
51,8	51,6	0,0	0,2	29,6
86,6	86,4	0,0	0,3	29,7
86,9	86,6	0,0	0,3	33,3
62,7	62,5	0,0	0,2	37,7
16,6	16,6	-	0,0	44,4
21,4	21,4	-	0,0	55,3
0,2	0,2	-	-	6,3
62,1	62,0	0,0	0,2	35,2
34,1	33,9	0,1	0,1	14,3
46,4	46,3	0,0	0,1	41,5
37,2	37,1	-	0,1	52,4
36,9	36,7	0,0	0,2	56,9
41,6	41,5	0,0	0,2	57,3
2,6	2,6	-	-	12,6
60,1	60,0	-	0,2	55,9
17,1	17,0	-	0,1	52,4
24,6	24,6	-	0,0	50,5
9,9	9,9	-	0,0	68,0
7,3	7,3	-	0,0	78,7
0,3	0,3	-	0,0	48,9
0,0	0,0	-	-	2,1
0,1	0,1	-	-	2,0

**ПОСЕВНЫЕ ПЛОЩАДИ СЕЛЬСКОХОЗЯЙСТВЕННЫХ КУЛЬТУР И
ПЛОЩАДИ МНОГОЛЕТНИХ НАСАЖДЕНИЙ И ЯГОДНЫХ КУЛЬТУР**

	Хозяйства населения	В ТОМ		
		личные подсобные и другие индивидуальные хозяйства граждан	из них хозяйства	
			личные подсобные	граждан, имеющих земельные участки для индивидуального жилищного строительства ¹⁾
продовольственные бахчевые культуры - всего	31,1	30,2	29,8	0,4
в том числе:				
арбузы столовые	29,4	28,9	28,6	0,3
дыни	1,7	1,3	1,2	0,2
Кормовые культуры - всего	13400,5	13400,5	12837,0	563,5
в том числе:				
травы однолетние	1291,4	1291,4	1026,4	265,0
травы многолетние - всего	12036,0	12036,0	11737,7	298,3
травы многолетние бобовые	517,3	517,3	517,3	-
травы многолетние злаковые	11518,7	11518,7	11220,4	298,3
кормовые культуры на силос (без кукурузы)	3,5	3,5	3,5	-
кукуруза на корм	5,1	5,1	5,1	0,0
корнеплодные кормовые культуры, включая свеклу сахарную на корм скоту	29,4	29,4	29,3	0,2
прочие кормовые культуры	35,2	35,2	35,1	0,1

¹⁾ Хозяйства граждан имевших земельные участки площадью 4 и более соток и занимавшихся сельскохозяйственным производством.

**ПОСЕВНЫЕ ПЛОЩАДИ СЕЛЬСКОХОЗЯЙСТВЕННЫХ КУЛЬТУР И
ПЛОЩАДИ МНОГОЛЕТНИХ НАСАЖДЕНИЙ И ЯГОДНЫХ КУЛЬТУР**

Окончание

числе:				Посевные площади в некоммерческих объединениях граждан, в процентах от посевной площади в хозяйствах населения
некоммерческие объединения граждан				
всего	из них:			
	садоводческие	огородниче- ские	дачные	
0,9	0,9	-	-	2,9
0,5	0,5	-	-	1,9
0,4	0,4	-	-	21,3
-	-	-	-	-
-	-	-	-	-
-	-	-	-	-
-	-	-	-	-
-	-	-	-	-
-	-	-	-	-
-	-	-	-	-
-	-	-	-	-
-	-	-	-	-
-	-	-	-	-

**ПОСЕВНЫЕ ПЛОЩАДИ СЕЛЬСКОХОЗЯЙСТВЕННЫХ КУЛЬТУР И
ПЛОЩАДИ МНОГОЛЕТНИХ НАСАЖДЕНИЙ И ЯГОДНЫХ КУЛЬТУР**

**Посевные площади сельскохозяйственных культур
под урожай 2016 года в личных подсобных и других индивидуальных
хозяйствах граждан в сельских поселениях
(гектаров)**

	Личные подсобные и другие индивидуальные хозяйства граждан	в том числе хозяйства		Посевные площади в хозяйствах граждан сельских поселений в процентах от общей площади посевов соответствующих культур в хозяйствах граждан
		личные подсобные	граждан, имеющих земельные участки для индивидуального жилищного строительства ¹⁾	
Посевная площадь - всего	73606,6	71132,6	2473,9	94,6
Зерновые и зернобобовые культуры - всего	41678,0	40509,4	1168,6	99,6
в том числе:				
озимые	69,2	69,1	0,2	100,0
яровые	41608,8	40440,4	1168,5	99,6
пшеница - всего	26916,4	26182,1	734,3	99,7
озимая	49,0	49,0	-	100,0
яровая	26867,4	26133,1	734,3	99,7
рожь озимая	20,2	20,1	0,2	100,0
ячмень яровой	7657,2	7274,6	382,6	100,0
овес	6527,0	6505,4	21,6	98,9
гречиха	30,0	0,0	30,0	100,0
Зернобобовые культуры - всего	527,2	527,2	0,0	100,0
в том числе горох	527,2	527,2	-	100,0
Технические культуры - всего	267,3	266,4	0,9	99,9
масличные культуры - всего	140,3	139,9	0,4	100,0
в том числе:				
рапс яровой	120,0	120,0	-	100,0
горчица	0,1	0,1	-	100,0
рыжик	0,2	0,2	0,0	100,0
прочие масличные культуры (сурепица, перилла, ляллеманция и другие)	0,1	0,1	-	100,0
лекарственные культуры	0,6	0,6	0,0	95,4
табак	0,3	0,3	0,0	100,0
прочие технические культуры (канатник, чуфа, люфа, ворсянка, фацелия и другие)	126,1	125,6	0,4	99,9
Картофель	16737,2	15962,6	774,7	83,9
Овощные и бахчевые культуры - всего	1657,4	1577,4	80,0	70,5
овощи открытого грунта - всего	1595,7	1519,5	76,3	70,4
в том числе:				
капуста, кроме цветной и брокколи	267,2	255,4	11,8	71,8
капуста цветная и брокколи	13,1	12,1	1,0	64,0
огурцы	148,1	141,1	7,0	67,8
помидоры	341,5	323,2	18,3	66,7
свекла столовая	85,3	81,3	4,0	69,3

**ПОСЕВНЫЕ ПЛОЩАДИ СЕЛЬСКОХОЗЯЙСТВЕННЫХ КУЛЬТУР И
ПЛОЩАДИ МНОГОЛЕТНИХ НАСАЖДЕНИЙ И ЯГОДНЫХ КУЛЬТУР**

Продолжение

	Личные подсобные и другие индивидуальные хозяйства граждан	в том числе хозяйства		Посевные площади в хозяйствах граждан сельских поселений в процентах от общей площади посевов соответствующих культур в хозяйствах граждан
		личные подсобные	граждан, имеющих земельные участки для индивидуального жилищного строительства ¹⁾	
морковь столовая	142,5	135,6	6,9	69,4
лук репчатый	120,0	114,7	5,3	68,9
чеснок	72,3	68,7	3,5	69,8
зеленый горошек	15,2	14,2	1,0	73,2
фасоль овощная	13,8	13,0	0,8	79,3
кукуруза сахарная	2,8	2,5	0,3	77,7
кабачки, патиссоны	82,3	78,7	3,7	71,9
тыква столовая	179,8	175,0	4,8	87,7
перец сладкий	43,6	40,6	3,0	66,6
баклажаны	23,1	21,2	1,9	68,2
салатные культуры	14,8	13,7	1,1	52,8
зеленные культуры	18,1	16,6	1,5	58,4
прочие овощи	12,1	11,8	0,4	66,2
овощи закрытого грунта - всего	27,6	24,4	3,1	58,0
из них:				
огурцы	9,2	8,2	0,9	59,1
помидоры	14,1	12,7	1,4	58,5
перец сладкий	2,5	2,2	0,3	53,4
баклажаны	1,0	0,8	0,2	48,1
зеленные культуры	0,2	0,1	0,1	74,2
маточники и семенники овощных и бахчевых культур	0,1	0,1	0,0	96,0
лук-севок	4,4	4,1	0,3	67,3
продовольственные бахчевые культуры - всего	29,6	29,3	0,3	98,1
в том числе:				
арбузы столовые	28,5	28,3	0,2	98,7
дыни	1,1	1,0	0,1	84,5
Кормовые культуры - всего	13266,6	12816,8	449,8	99,0
в том числе:				
травы однолетние	1181,4	1026,4	155,0	91,5
травы многолетние - всего	12012,6	11718,0	294,5	99,8
травы многолетние бобовые	516,9	516,9	-	99,9
травы многолетние злаковые	11495,7	11201,2	294,5	99,8
кормовые культуры на силос (без кукурузы)	3,3	3,3	-	94,2
кукуруза на корм	5,1	5,1	0,0	100,0
корнеплодные кормовые культуры, включая свеклу сахарную на корм скоту	29,2	29,0	0,2	99,1
прочие кормовые культуры	35,1	35,0	0,1	99,7

¹⁾ Хозяйства граждан, имеющих земельные участки площадью 4 и более соток и занимавшихся сельскохозяйственным производством.

**ПОСЕВНЫЕ ПЛОЩАДИ СЕЛЬСКОХОЗЯЙСТВЕННЫХ КУЛЬТУР И
ПЛОЩАДИ МНОГОЛЕТНИХ НАСАЖДЕНИЙ И ЯГОДНЫХ КУЛЬТУР**

**Посевные площади сельскохозяйственных культур
под урожай 2016 года в личных подсобных и других индивидуальных
хозяйствах граждан в городских округах и городских поселениях
(гектаров)**

	Личные подсобные и другие индивидуальные хозяйства граждан	в том числе хозяйства		Посевные площади в хозяйствах граждан городских округов и городских поселений в процентах от общей площади посевов соответствующих культур в хозяйствах граждан
		личные подсобные	граждан, имеющих земельные участки для индивидуального жилищного строительства ¹⁾	
Посевная площадь - всего	4193,3	2911,9	1281,3	5,4
Зерновые и зерно-бобовые культуры - всего	150,2	150,1	0,1	0,4
в том числе:				
яровые	150,2	150,1	0,1	0,4
пшеница яровая	75,0	75,0	-	0,3
ячмень яровой	0,1	-	0,1	0,0
овес	75,1	75,1	-	1,1
Технические культуры - всего	0,2	0,1	0,1	0,1
в том числе:				
масличные культуры - всего	0,1	0,1	0,0	0,0
в том числе подсолнечник на зерно	0,1	0,1	0,0	0,3
прочие технические культуры (канатник, чуфа, люфа, ворсянка, фацелия и другие)	0,1	-	0,1	0,1
Картофель	3214,3	2346,6	867,6	16,1
Овощные и бахчевые культуры - всего	694,8	395,0	299,8	29,5
овощи открытого грунта - всего	672,1	383,2	288,9	29,6
в том числе:				
капуста, кроме цветной и брокколи	105,1	66,8	38,3	28,2
капуста цветная и брокколи	7,4	2,6	4,8	36,0
огурцы	70,5	40,6	29,9	32,2
помидоры	170,9	91,9	79,0	33,3
свекла столовая	37,9	22,2	15,6	30,7
морковь столовая	62,7	38,2	24,5	30,6
лук репчатый	54,2	34,2	20,0	31,1
чеснок	31,2	18,8	12,4	30,2
зеленый горошек	5,6	2,8	2,8	26,8
фасоль овощная	3,6	2,0	1,6	20,7

**ПОСЕВНЫЕ ПЛОЩАДИ СЕЛЬСКОХОЗЯЙСТВЕННЫХ КУЛЬТУР И
ПЛОЩАДИ МНОГОЛЕТНИХ НАСАЖДЕНИЙ И ЯГОДНЫХ КУЛЬТУР**

Продолжение

	Личные подсобные и другие индивидуальные хозяйства граждан	в том числе хозяйства		Посевные площади в хозяйствах граждан городских округов и городских поселений в процентах от общей площади посевов соответствующих культур в хозяйствах граждан
		личные подсобные	граждан, имеющих земельные участки для индивидуального жилищного строительства ¹⁾	
кукуруза сахарная	0,8	0,4	0,4	22,3
кабачки, патиссоны	32,1	17,3	14,8	28,1
тыква столовая	25,2	16,5	8,7	12,3
перец сладкий	21,9	12,4	9,5	33,4
баклажаны	10,8	5,2	5,6	31,8
салатные культуры	13,2	4,6	8,6	47,2
зеленные культуры	12,9	4,9	8,0	41,6
прочие овощи	6,2	1,7	4,5	33,8
овощи закрытого грунта - всего	19,9	10,2	9,8	42,0
из них:				
огурцы	6,3	1,9	4,4	40,9
помидоры	10,0	6,9	3,1	41,5
перец сладкий	2,2	0,9	1,2	46,6
помидоры	10,0	6,9	3,1	41,5
перец сладкий	2,2	0,9	1,2	46,6
баклажаны	1,0	0,3	0,7	51,9
зеленные культуры	0,1	0,0	0,0	25,8
лук-севок	2,1	1,1	1,0	32,7
продовольственные бахчевые культуры - всего	0,6	0,5	0,1	1,9
в том числе:				
арбузы столовые	0,4	0,3	0,1	1,3
дыни	0,2	0,2	0,0	15,5
Кормовые культуры - всего	133,9	20,2	113,8	1,0
в том числе:				
травы однолетние	110,0	-	110,0	8,5
травы многолетние - всего	23,4	19,6	3,8	0,2
травы многолетние бобовые	0,4	0,4	-	0,1
травы многолетние злаковые	23,0	19,2	3,8	0,2
кормовые культуры на силос (без кукурузы)	0,2	0,2	-	5,8
корнеплодные кормовые культуры, включая свеклу сахарную на корм скоту	0,3	0,2	0,0	0,9
прочие кормовые культуры	0,1	0,1	-	0,3

¹⁾ Хозяйства граждан, имеющих земельные участки площадью 4 и более соток и занимающихся сельскохозяйственным производством.

**ПОСЕВНЫЕ ПЛОЩАДИ СЕЛЬСКОХОЗЯЙСТВЕННЫХ КУЛЬТУР И
ПЛОЩАДИ МНОГОЛЕТНИХ НАСАЖДЕНИЙ И ЯГОДНЫХ КУЛЬТУР**

**Структура посевных площадей под урожай
(в процентах от посевных площадей)**

	Сельскохозяйствен- ные организации	В ТОМ	
		сельскохозяйствен- ные организации, не относящиеся к субъектам малого предприниматель- ства	малые предприя- тия
Посевная площадь - всего	56,1	34,1	21,6
Зерновые и зернобобовые культуры - всего	50,2	29,6	20,1
из них:			
пшеница - всего	47,7	27,7	19,6
рожь озимая	91,5	49,1	41,6
ячмень яровой	59,8	40,3	19,0
овес	59,5	25,8	32,8
просо	100,0	0,0	100,0
гречиха	40,6	11,7	25,9
зернобобовые культуры - всего	49,5	32,0	17,4
Технические культуры - всего	59,0	33,3	25,5
в том числе:			
лен-долгунец	21,5	-	21,5
масличные культуры - всего	61,3	35,3	25,8
из них:			
подсолнечник на зерно	69,0	44,0	25,0
лен-кудряш	63,0	42,1	20,8
соя	20,3	8,4	11,1
рапс яровой	58,3	29,1	28,8
горчица	28,8	2,8	26,0
рыжик	71,3	3,0	68,3
лекарственные культуры	20,3	-	20,3
Картофель	11,3	2,5	6,8
Овощные и бахчевые культуры – всего ¹⁾	17,3	0,7	13,6
овощи открытого грунта - всего	17,9	0,8	14,0
продовольственные бахчевые культуры - всего	8,9	-	8,9
Кормовые культуры - всего	77,6	51,2	26,2
из них:			
травы однолетние	77,5	54,3	23,2
травы многолетние - всего	74,7	41,6	32,4
кормовые культуры на силос (без кукурузы)	91,5	56,8	31,9
кукуруза на корм	97,4	89,9	7,4

¹⁾ Включая овощи закрытого грунта по хозяйствам населения.

**ПОСЕВНЫЕ ПЛОЩАДИ СЕЛЬСКОХОЗЯЙСТВЕННЫХ КУЛЬТУР И
ПЛОЩАДИ МНОГОЛЕТНИХ НАСАЖДЕНИЙ И ЯГОДНЫХ КУЛЬТУР**

**2016 года по категориям хозяйств
в хозяйствах всех категорий)**

числе: подсобные сельскохозяйственные предприятия несельскохозяйственных организаций	Крестьянские (фермерские) хозяйства и индивидуальные предприниматели	в том числе:		Хозяйства населения	из них личные подсобные и другие индивидуальные хозяйства граждан
		крестьянские (фермерские) хозяйства	индивидуальные предприниматели		
0,4	41,1	37,2	3,9	2,7	2,6
0,5	47,8	43,3	4,5	1,9	1,9
0,4	50,6	45,8	4,8	1,6	1,6
0,8	8,2	8,2	-	0,3	0,3
0,6	37,7	34,5	3,3	2,5	2,5
0,8	34,3	32,0	2,3	6,2	6,2
-	-	-	-	-	-
3,1	58,5	53,8	4,8	0,8	0,8
0,0	49,9	44,4	5,6	0,6	0,6
0,2	40,8	38,2	2,6	0,2	0,2
0,0	78,5	63,2	15,3	-	-
0,2	38,6	36,6	2,0	0,1	0,1
-	30,9	28,5	2,4	0,0	0,0
-	37,0	36,0	1,0	0,0	0,0
0,9	79,7	78,3	1,3	0,0	0,0
0,4	41,5	39,4	2,1	0,2	0,2
-	71,2	67,8	3,4	0,0	0,0
-	28,7	25,7	3,0	0,0	0,0
-	79,7	72,1	7,6	0,0	0,0
2,0	13,2	8,5	4,7	75,5	66,1
3,0	15,7	13,4	2,2	67,0	44,8
3,1	15,6	13,9	1,7	66,6	44,8
-	45,0	-	45,0	46,1	44,8
0,3	20,3	18,1	2,2	2,1	2,1
0,0	22,1	20,2	1,9	0,4	0,4
0,6	20,8	17,8	3,0	4,6	4,6
2,7	8,5	8,5	-	0,0	0,0
-	2,6	2,6	-	0,0	0,0

**ПОСЕВНЫЕ ПЛОЩАДИ СЕЛЬСКОХОЗЯЙСТВЕННЫХ КУЛЬТУР И
ПЛОЩАДИ МНОГОЛЕТНИХ НАСАЖДЕНИЙ И ЯГОДНЫХ КУЛЬТУР**

**Структура посевных площадей под урожай 2016 года
по типам сельскохозяйственных организаций**

(в процентах от посевных площадей всех сельскохозяйственных организаций)

	Сельскохозяйственные организации, не относящиеся к субъектам малого предпринимательства	Малые предприятия	в том числе		Подсобные сельскохозяйственные предприятия несельскохозяйственных организаций
			малые предприятия (без микропредприятий)	микропредприятия	
Посевная площадь - всего	60,8	38,4	24,7	13,7	0,8
Зерновые и зернобобовые культуры - всего	59,0	40,1	24,0	16,1	0,9
в том числе:					
озимые	52,3	47,0	41,8	5,2	0,8
яровые	59,0	40,0	23,8	16,2	0,9
пшеница - всего	58,1	41,0	23,1	17,9	0,9
озимая	49,9	49,8	39,8	10,0	0,4
яровая	58,1	40,9	23,0	18,0	0,9
пшеница твердая яровая	64,9	35,1	35,1	-	-
рожь озимая	53,6	45,5	42,9	2,5	0,9
ячмень яровой	67,3	31,7	22,1	9,6	1,0
ячмень пивоваренный	59,8	40,2	29,7	10,5	-
овес	43,4	55,2	42,4	12,9	1,3
просо	0,0	100,0	64,7	35,3	-
гречиха	28,7	63,7	58,1	5,5	7,6
сорго на зерно	-	-	-	-	100,0
тритикале озимая	-	-	-	-	100,0
зернобобовые культуры - всего	64,7	35,2	18,2	17,1	0,0
в том числе:					
горох	58,4	41,6	19,3	22,3	0,0
чечевица	91,9	8,1	8,1	-	-
бобы кормовые на зерно	-	-	-	-	100,0
вика и виковая смесь на зерно	100,0	-	-	-	-
нут	-	100,0	100,0	-	-
Технические культуры - всего	56,4	43,2	28,5	14,7	0,3
в том числе:					
лен-долгунец	-	99,8	57,7	42,0	0,2
конопля среднерусская	-	100,0	-	100,0	-
масличные культуры - всего	57,6	42,0	27,7	14,3	0,3
в том числе:					
подсолнечник на зерно	63,8	36,2	17,0	19,3	-

**ПОСЕВНЫЕ ПЛОЩАДИ СЕЛЬСКОХОЗЯЙСТВЕННЫХ КУЛЬТУР И
ПЛОЩАДИ МНОГОЛЕТНИХ НАСАЖДЕНИЙ И ЯГОДНЫХ КУЛЬТУР**

Продолжение

	Сельскохозяйственные организации, не относящиеся к субъектам малого предпринимательства	Малые предприятия	в том числе		Подсобные сельскохозяйственные предприятия несельскохозяйственных организаций
			малые предприятия (без микропредприятий)	микропредприятия	
лен-кудряш	66,9	33,1	31,4	1,6	-
соя	41,2	54,5	23,5	31,1	4,2
рапс яровой	49,9	49,3	35,7	13,6	0,7
яровой	49,9	49,3	35,7	13,6	0,7
горчица	9,8	90,2	-	90,2	-
рыжик	4,2	95,8	26,1	69,7	-
сафлор	-	100,0	100,0	-	-
прочие масличные культуры (сурепица, перилла, ляллеманция и другие)	100,0	-	-	-	-
лекарственные культуры	-	100,0	98,1	1,9	-
Картофель	22,2	60,2	25,2	35,0	17,6
Овощные и бахчевые культуры – всего	4,3	78,3	53,0	25,3	17,4
овощи открытого грунта - всего	4,3	78,2	52,7	25,4	17,5
в том числе:					
капуста, кроме цветной и брокколи	0,4	96,1	67,9	28,1	3,5
свекла столовая	29,8	32,4	6,5	26,0	37,7
морковь столовая	5,6	49,8	24,1	25,7	44,6
лук репчатый	-	99,9	99,9	-	0,1
кабачки, патиссоны	-	100,0	60,0	40,0	-
продовольственные бахчевые культуры - всего	-	100,0	100,0	-	-
в том числе арбузы столовые	-	100,0	100,0	-	-
Кормовые культуры - всего	65,9	33,7	25,5	8,2	0,4
в том числе:					
травы однолетние	70,0	30,0	25,0	5,0	0,0
травы многолетние - всего	55,8	43,4	29,1	14,4	0,8
травы многолетние бобовые	49,2	50,8	38,9	11,9	-
травы многолетние злаковые	58,4	40,5	25,2	15,3	1,1
кормовые культуры на силос (без кукурузы)	62,1	34,9	34,9	-	3,0
кукуруза на корм	92,4	7,6	7,6	-	-

**ПОСЕВНЫЕ ПЛОЩАДИ СЕЛЬСКОХОЗЯЙСТВЕННЫХ КУЛЬТУР И
ПЛОЩАДИ МНОГОЛЕТНИХ НАСАЖДЕНИЙ И ЯГОДНЫХ КУЛЬТУР**

**Структура посевных площадей под урожай 2016 года по видам
крестьянских (фермерских) хозяйствах и
(в процентах от всей посевной площади)**

	Хозяйства всех категорий	Сельскохозяйственные организации	В том
			сельскохозяйственные организации, не относящиеся к субъектам малого предпринимательства
Зерновые и зернобобовые культуры - всего	72,1	64,5	62,6
в том числе:			
озимые	0,4	0,6	0,5
яровые	71,7	63,9	62,1
пшеница - всего	55,0	46,8	44,7
озимая	0,1	0,2	0,2
яровая	54,9	46,5	44,5
пшеница твердая яровая	0,9	0,5	0,5
рожь озимая	0,2	0,4	0,3
ячмень яровой	10,3	11,0	12,2
ячмень пивоваренный	0,7	0,8	0,8
овес	3,5	3,7	2,7
просо	0,0	0,1	0,0
гречиха	0,1	0,1	0,0
зернобобовые культуры - всего	2,9	2,6	2,7
в том числе:			
горох	2,5	2,0	1,9
чечевица	0,4	0,5	0,8
нут	0,0	0,0	-
Технические культуры - всего	5,2	5,5	5,1
в том числе:			
лен-долгунец	0,2	0,1	-
масличные культуры - всего	4,9	5,4	5,1
в том числе:			
подсолнечник на зерно	1,7	2,1	2,2
лен-кудряш	0,9	1,0	1,2
соя	0,2	0,1	0,1
рапс яровой	2,0	2,1	1,7
рыжик	0,0	0,1	0,0
сафлор	0,0	0,0	-
лекарственные культуры	0,1	0,0	-
Картофель	1,0	0,2	0,1
Овощные и бахчевые культуры - всего	0,2	0,1	0,0
Кормовые культуры - всего	21,5	29,7	32,2
в том числе:			
травы однолетние	11,2	15,5	17,9
травы многолетние - всего	8,7	11,6	10,7
кормовые культуры на силос (без кукурузы)	0,3	0,5	0,5
кукуруза на корм	1,2	2,1	3,2

**ПОСЕВНЫЕ ПЛОЩАДИ СЕЛЬСКОХОЗЯЙСТВЕННЫХ КУЛЬТУР И
ПЛОЩАДИ МНОГОЛЕТНИХ НАСАЖДЕНИЙ И ЯГОДНЫХ КУЛЬТУР**

**сельскохозяйственных культур в сельскохозяйственных организациях,
у индивидуальных предпринимателей
соответствующей категории хозяйств)**

числе:				
малые предприятия	из них:		подсобные сельско- хозяйственные предприятия несель- скохозяйственных организаций	Крестьянские (фермерские) хозяйства и индивидуальные предприниматели
	малые предприятия (без микропред- приятий)	микропред- приятия		
67,3	62,7	75,7	77,5	83,8
0,8	1,0	0,2	0,6	0,1
66,6	61,7	75,5	76,9	83,7
49,9	43,6	61,1	56,2	67,7
0,3	0,4	0,2	0,1	0,1
49,6	43,2	61,0	56,1	67,7
0,4	0,6	-	-	1,5
0,5	0,7	0,1	0,5	0,0
9,0	9,8	7,6	13,5	9,4
0,9	1,0	0,6	-	0,5
5,4	6,4	3,5	6,4	2,9
0,1	0,1	0,1	-	-
0,1	0,2	0,0	0,8	0,2
2,3	1,9	3,2	0,1	3,5
2,1	1,5	3,2	0,1	3,4
0,1	0,2	-	-	0,1
0,1	0,2	-	-	0,0
6,2	6,4	5,9	2,4	5,2
0,2	0,2	0,2	0,0	0,4
5,9	6,0	5,6	2,4	4,6
2,0	1,4	2,9	-	1,3
0,9	1,3	0,1	-	0,8
0,1	0,1	0,2	0,4	0,4
2,7	3,0	2,1	2,0	2,0
0,1	0,1	0,3	-	0,0
0,1	0,1	-	-	0,0
0,1	0,1	0,0	-	0,2
0,3	0,2	0,5	4,6	0,3
0,1	0,1	0,1	1,2	0,1
26,0	30,6	17,8	14,2	10,6
12,1	15,7	5,6	0,4	6,0
13,1	13,7	12,2	12,1	4,4
0,4	0,6	-	1,8	0,1
0,4	0,7	-	-	0,1

**ПОСЕВНЫЕ ПЛОЩАДИ СЕЛЬСКОХОЗЯЙСТВЕННЫХ КУЛЬТУР И
ПЛОЩАДИ МНОГОЛЕТНИХ НАСАЖДЕНИЙ И ЯГОДНЫХ КУЛЬТУР**

**Структура посевных площадей под урожай 2016 года по видам
(в процентах от всей посевной площади)**

	Хозяйства населения	в том	
		личные подсобные и другие индивидуальные хозяйства граждан, из них	
		личные подсобные	граждан, имевших земельные участки для индивидуального жилищного строительства ¹⁾
Зерновые и зернобобовые культуры	51,1	54,9	31,1
Технические культуры	0,3	0,4	0,0
из них масличные культуры	0,2	0,2	0,0
Картофель	27,9	24,7	43,7
Овощные и бахчевые культуры	4,3	2,7	10,1
овощи открытого грунта	4,1	2,6	9,7
овощи закрытого грунта	0,1	0,0	0,3
Кормовые культуры	16,4	17,3	15,0

¹⁾ Хозяйства граждан, имевших земельные участки площадью 4 и более соток и занимавшихся сельскохозяйственным производством.

**Структура посевных площадей по видам овощных культур
(в процентах от всей посевной площади)**

	Личные подсобные и другие индивидуальные хозяйства граждан	в том числе:	
		хозяйства граждан в сельских поселениях	хозяйства граждан в городских округах и городских поселениях
Овощи открытого грунта - всего	97,9	98,3	97,1
из них:			
капуста, кроме цветной и брокколи	16,1	16,5	15,2
капуста цветная и брокколи	0,9	0,8	1,1
огурцы	9,4	9,1	10,2
помидоры	22,1	21,0	24,7
свекла столовая	5,3	5,3	5,5
морковь столовая	8,9	8,8	9,1
лук репчатый	7,5	7,4	7,8
чеснок	4,5	4,5	4,5
зеленый горошек	0,9	0,9	0,8
фасоль овощная	0,7	0,8	0,5
кукуруза сахарная	0,2	0,2	0,1
кабачки, патиссоны	4,9	5,1	4,6
тыква столовая	8,9	11,1	3,6
перец сладкий	2,8	2,7	3,2
баклажаны	1,5	1,4	1,6
салатные культуры	1,2	0,9	1,9
зеленные культуры	1,3	1,1	1,9
прочие овощи	0,8	0,7	0,9
Овощи закрытого грунта - всего	2,1	1,7	2,9
из них:			
огурцы	0,7	0,6	0,9
помидоры	1,0	0,9	1,4
перец сладкий	0,2	0,2	0,3
баклажаны	0,1	0,1	0,1

**ПОСЕВНЫЕ ПЛОЩАДИ СЕЛЬСКОХОЗЯЙСТВЕННЫХ КУЛЬТУР И
ПЛОЩАДИ МНОГОЛЕТНИХ НАСАЖДЕНИЙ И ЯГОДНЫХ КУЛЬТУР**

**сельскохозяйственных культур в хозяйствах населения
соответствующей категории хозяйств)**

числе:			
некоммерческие объединения граждан			
всего	из них:		
	садоводческие	огороднические	дачные
-	-	-	-
0,0	0,0	-	-
0,0	0,0	-	-
71,0	70,7	99,6	88,5
29,0	29,3	0,4	11,5
27,4	27,8	0,4	10,9
1,5	1,5	-	0,6
-	-	-	-

**под урожай 2016 года в хозяйствах населения
соответствующей категории хозяйств)**

Некоммерческие объединения	в том числе:		
	садоводческие	огороднические	дачные
94,8	94,8	100,0	94,9
9,8	9,8	5,8	8,8
2,4	2,4	-	1,5
6,9	6,9	4,0	7,9
25,1	25,1	6,1	16,2
4,5	4,5	1,6	5,4
7,5	7,5	3,4	8,9
7,5	7,5	2,9	9,4
5,4	5,4	2,9	6,3
1,4	1,4	-	0,4
1,8	1,8	-	0,6
0,0	0,0	-	-
5,4	5,3	0,8	6,1
2,9	2,9	70,3	2,6
4,0	4,0	1,4	3,5
3,2	3,2	-	3,4
3,2	3,2	0,5	7,4
3,6	3,6	0,3	6,5
0,2	0,2	-	-
5,2	5,2	-	5,1
1,5	1,5	-	1,8
2,1	2,1	-	1,5
0,9	0,9	-	0,6
0,6	0,6	-	0,5

**ПОСЕВНЫЕ ПЛОЩАДИ СЕЛЬСКОХОЗЯЙСТВЕННЫХ КУЛЬТУР И
ПЛОЩАДИ МНОГОЛЕТНИХ НАСАЖДЕНИЙ И ЯГОДНЫХ КУЛЬТУР**

**Посевные площади сельскохозяйственных культур, засеянные элитными
крестьянских (фермерских) хозяйствах и
(гектаров)**

	Сельскохозяйственные организации	В ТОМ		
		сельскохозяйственные организации, не относящиеся к субъектам малого предпринимательства	малые предприятия	из
				малые предприятия (без микропредприятий)
Посевная площадь - всего	95105,1	70647,8	23369,3	12612,0
Зерновые и зернобобовые культуры - всего	69117,2	50199,8	17945,0	7370,0
в том числе:				
пшеница - всего	56638,4	41716,8	14323,0	5254,0
озимая	735,2	270,0	452,0	452,0
яровая	55903,2	41446,8	13871,0	4802,0
пшеница твердая яровая	55,0	55,0	-	-
рожь озимая	338,6	148,0	170,0	-
ячмень яровой	6800,8	5973,0	675,0	358,0
овес	3475,6	1250,0	2045,0	1206,0
сорго на зерно	2,6	-	-	-
тритикале озимая	6,3	-	-	-
зернобобовые культуры - всего	1854,9	1112,0	732,0	552,0
из них:				
горох	1545,3	1105,0	432,0	252,0
нут	300,0	-	300,0	300,0
Технические культуры - всего	9912,5	5244,0	4602,0	4582,0
в том числе:				
лен-долгунец	313,0	-	310,0	310,0
масличные культуры - всего	9599,5	5244,0	4292,0	4272,0
из них:				
подсолнечник на зерно	2153,0	1953,0	200,0	200,0
лен-кудряш	1712,0	1592,0	120,0	120,0
соя	338,7	110,0	171,0	151,0
рапс - всего	4879,8	1573,0	3301,0	3301,0
яровой	4879,8	1573,0	3301,0	3301,0
рыжик	10,0	10,0	-	-
сафлор	500,0	-	500,0	500,0
Картофель	190,3	20,0	162,3	-
Овощные и бахчевые культуры - всего	-	-	-	-
овощи открытого грунта - всего	-	-	-	-
продовольственные бахчевые культуры - всего	-	-	-	-
Кормовые культуры - всего	15885,1	15184,0	660,0	660,0
в том числе:				
травы однолетние	2690,0	2688,0	-	-
травы многолетние - всего	1079,1	1040,0	-	-
кормовые культуры на силос (без кукурузы)	620,0	400,0	220,0	220,0
кукуруза на корм	11496,0	11056,0	440,0	440,0

**ПОСЕВНЫЕ ПЛОЩАДИ СЕЛЬСКОХОЗЯЙСТВЕННЫХ КУЛЬТУР И
ПЛОЩАДИ МНОГОЛЕТНИХ НАСАЖДЕНИЙ И ЯГОДНЫХ КУЛЬТУР**

**семенами, под урожай 2016 года в сельскохозяйственных организациях,
у индивидуальных предпринимателей**

числе:		Крестьянские (фермерские) хозяйства и индивидуальные предприниматели	в том числе:	
них:	крестьянские (фермерские) хозяйства		индивидуаль- ные предприни- матели	
микро - предприятия	подсобные сельскохозяйствен- ные предприятия несельскохозяйствен- ных организаций			
10757,3	1088,0	25020,9	21458,9	3562,0
10575,0	972,4	23066,9	19587,9	3479,0
9069,0	598,6	19961,9	17337,9	2624,0
-	13,2	-	-	-
9069,0	585,4	19961,9	17337,9	2624,0
-	-	-	-	-
170,0	20,6	-	-	-
317,0	152,8	1052,0	612,0	440,0
839,0	180,6	1392,0	1327,0	65,0
-	2,6	-	-	-
-	6,3	-	-	-
180,0	10,9	661,0	311,0	350,0
180,0	8,3	501,0	151,0	350,0
-	-	160,0	160,0	-
20,0	66,5	1597,0	1597,0	-
-	3,0	80,0	80,0	-
20,0	63,5	1517,0	1517,0	-
-	-	-	-	-
-	-	978,0	978,0	-
20,0	57,7	109,0	109,0	-
-	5,8	300,0	300,0	-
-	5,8	300,0	300,0	-
-	-	-	-	-
-	-	130,0	130,0	-
162,3	8,0	80,0	55,0	25,0
-	-	23,0	10,0	13,0
-	-	13,0	10,0	3,0
-	-	10,0	-	10,0
-	41,1	254,0	209,0	45,0
-	2,0	200,0	200,0	-
-	39,1	54,0	9,0	45,0
-	-	-	-	-
-	-	-	-	-

**ПОСЕВНЫЕ ПЛОЩАДИ СЕЛЬСКОХОЗЯЙСТВЕННЫХ КУЛЬТУР И
ПЛОЩАДИ МНОГОЛЕТНИХ НАСАЖДЕНИЙ И ЯГОДНЫХ КУЛЬТУР**

**Доля посевов сельскохозяйственных культур, засеянных элитными
в сельскохозяйственных организациях, крестьянских (фермерских)
(в процентах от общей посевной площади)**

	Сельскохозяйственные организации	В ТОМ ИЗ		
		сельскохозяйственные организации, не относящиеся к субъектам малого предпринимательства	малые предприятия	малые предприятия (без микропредприятий)
Зерновые и зернобобовые культуры - всего	6,3	7,8	4,1	2,8
в том числе:				
пшеница - всего	7,2	9,1	4,4	2,9
озимая	19,8	14,6	24,5	30,6
яровая	7,1	9,1	4,3	2,7
пшеница твердая яровая	0,7	1,1	-	-
рожь озимая	5,1	4,1	5,6	-
ячмень яровой	3,7	4,8	1,1	0,9
овес	5,5	4,6	5,9	4,5
сорго на зерно	100,0	-	-	-
тритикале озимая	100,0	-	-	-
зернобобовые культуры - всего	4,3	4,0	4,8	7,0
из них:				
горох	4,7	5,7	3,1	4,0
нут	39,5	-	39,5	39,5
Технические культуры - всего	10,7	10,0	11,4	17,3
в том числе:				
лен-долгунец	23,4	-	23,2	40,2
масличные культуры - всего	10,5	10,0	11,2	16,9
из них:				
подсолнечник на зерно	6,1	8,7	1,6	3,3
лен-кудряш	9,7	13,5	2,1	2,2
соя	24,9	19,6	23,1	47,3
рапс яровой	13,8	8,9	19,0	26,2
рыжик	1,0	25,0	-	-
сафлор	90,9	-	90,9	90,9
Картофель	5,6	2,6	7,9	-
Овощные и бахчевые культуры – всего	-	-	-	-
овощи открытого грунта - всего	-	-	-	-
продовольственные бахчевые культуры - всего	-	-	-	-
Кормовые культуры - всего	3,2	4,6	0,4	0,5
в том числе:				
травы однолетние	1,0	1,5	-	-
травы многолетние - всего	0,6	1,0	-	-
кукуруза на корм	32,2	33,6	16,2	16,2

**ПОСЕВНЫЕ ПЛОЩАДИ СЕЛЬСКОХОЗЯЙСТВЕННЫХ КУЛЬТУР И
ПЛОЩАДИ МНОГОЛЕТНИХ НАСАЖДЕНИЙ И ЯГОДНЫХ КУЛЬТУР**

семенами, в общей площади посевов под урожай 2016 года
хозяйствах и у индивидуальных предпринимателей
соответствующей культуры)

числе:		Крестьянские (фермерские) хозяйства и индивидуальные предприниматели	в том числе:	
них:	подсобные сельскохозяйствен- ные предприятия несельскохозяйствен- ных организаций		крестьянские (фермерские) хозяйства	индивидуаль- ные предприни- матели
микро - предприятия				
6,0	9,6	2,2	2,1	3,6
6,4	8,1	2,4	2,3	3,3
-	100,0	-	-	-
6,4	7,9	2,4	2,3	3,3
-	-	-	-	-
100,0	34,0	-	-	-
1,8	8,6	0,9	0,6	4,3
10,4	21,5	3,8	3,9	2,7
-	100,0	-	-	-
-	100,0	-	-	-
2,4	100,0	1,5	0,8	7,2
2,4	100,0	1,2	0,4	7,5
-	-	49,2	49,2	-
0,1	20,8	2,5	2,6	-
-	100,0	1,6	2,0	-
0,2	20,1	2,6	2,8	-
-	-	-	-	-
-	-	9,4	9,7	-
4,7	100,0	2,0	2,1	-
-	2,2	1,2	1,3	-
-	-	-	-	-
-	-	100,0	100,0	-
13,6	1,3	2,0	2,2	1,8
-	-	2,8	1,4	11,1
-	-	1,6	1,4	3,4
-	-	33,0	-	33,0
-	2,2	0,2	0,2	0,3
-	3,6	0,3	0,3	-
-	2,5	0,1	0,0	0,6
-	-	-	-	-

**ПОСЕВНЫЕ ПЛОЩАДИ СЕЛЬСКОХОЗЯЙСТВЕННЫХ КУЛЬТУР И
ПЛОЩАДИ МНОГОЛЕТНИХ НАСАЖДЕНИЙ И ЯГОДНЫХ КУЛЬТУР**

Группировка сельскохозяйственных организаций по размеру

	Число организаций		
	всего, единиц	в процентах	
		от общего числа организаций	от числа организа- ций, имевших посевную площадь
Сельскохозяйственные организации:			
имевшие посевную площадь, га:			
до 10,1	7	1,5	1,8
10,1 - 50	18	3,8	4,5
50,1 - 100	17	3,6	4,3
100,1 - 200	26	5,5	6,5
200,1 - 500	42	8,9	10,5
500,1 - 1000	39	8,3	9,8
1000,1 - 1500	25	5,3	6,3
1500,1 - 2000	28	6,0	7,0
2000,1 - 3000	38	8,1	9,5
3000,1 - 4000	31	6,6	7,8
4000,1 - 6000	30	6,4	7,5
6000,1 - 10000	50	10,6	12,5
свыше 10000	48	10,2	12,0
всего	399	84,9	100,0
не имевшие посевной площади	71	15,1	х
Итого	470	100,0	х

Группировка сельскохозяйственных организаций по размеру посевной

	Число сельскохозяйственных организаций		
	всего, единиц	в процентах	
		от общего числа организаций	от числа организа- ций, имевших посевную площадь
Сельскохозяйственные организации:			
имевшие посевную площадь, га			
до 30,1	1	0,2	0,3
30,1 - 50	3	0,6	0,9
50,1 - 100	15	3,2	4,5
100,1 - 200	25	5,3	7,4
200,1 - 300	20	4,3	6,0
300,1 - 600	45	9,6	13,4
600,1 - 1000	27	5,7	8,0
1000,1 - 1500	25	5,3	7,4
1500,1 - 2000	25	5,3	7,4
2000,1 - 3000	28	6,0	8,3
3000,1 - 4000	35	7,4	10,4
свыше 4000	87	18,5	25,9
всего	336	71,5	100,0
не имевшие посевной площади	134	28,5	х
Итого	470	100,0	х

**ПОСЕВНЫЕ ПЛОЩАДИ СЕЛЬСКОХОЗЯЙСТВЕННЫХ КУЛЬТУР И
ПЛОЩАДИ МНОГОЛЕТНИХ НАСАЖДЕНИЙ И ЯГОДНЫХ КУЛЬТУР**

общей посевной площади под урожай 2016 года

Посевная площадь сельскохозяйственных культур				Приходилось тракторов на 1000 га пашни, шт.
всего, га	в процентах от общей площади посевов	в среднем на одну организацию, га	засеяно элитными семенами, в процентах от площади посевов	
	0,0	5,2	14,7	105
36,1	0,0	30,8	-	25
554,0	0,1	75,3	1,6	33
1280,4	0,2	157,9	12,4	6
4104,6	0,8	333,6	9,2	12
14011,6	1,6	713,3	5,1	5
27817,0	1,9	1254,7	-	5
31366,3	2,9	1750,8	4,6	4
49022,0	5,5	2463,8	9,8	4
93622,7	6,3	3421,2	3,8	2
106057,0	9,0	5064,0	3,9	2
151919,0	23,2	7842,9	4,9	3
392146,0	48,4	17013,4	6,3	3
816642,1	100,0	4232,0	5,6	3
1688578,8	x	x	x	x
x	100,0	3592,7	5,6	3
1688578,8				

площади зерновых и зернобобовых культур под урожай 2016 года

Посевная площадь зерновых и зернобобовых культур				Приходилось посевов на один зерноуборочный комбайн
всего, га	в процентах от общей площади посевов	в среднем на одну организацию, га	засеяно элитными семенами, в процентах от площади посевов	
4,0	0,0	4,0	-	2,0
150,0	0,0	50,0	-	50,0
1121,4	0,1	74,8	1,8	51,0
3931,5	0,4	157,3	9,2	122,9
5291,8	0,5	264,6	9,6	196,0
20316,4	1,9	451,5	8,2	148,3
21862,0	2,0	809,7	12,2	295,4
32047,3	2,9	1281,9	8,3	464,5
44503,0	4,1	1780,1	7,2	489,0
72095,0	6,6	2574,8	9,0	450,6
122568,0	11,2	3501,9	3,9	572,7
766073,0	70,3	8805,4	6,1	738,0
1089963,4	100,0	3243,9	6,3	583,2
x	x	x	-	x
1089963,4	100,0	2319,1	6,3	548,3

**ПОСЕВНЫЕ ПЛОЩАДИ СЕЛЬСКОХОЗЯЙСТВЕННЫХ КУЛЬТУР И
ПЛОЩАДИ МНОГОЛЕТНИХ НАСАЖДЕНИЙ И ЯГОДНЫХ КУЛЬТУР**

Группировка сельскохозяйственных организаций по размеру

	Число сельскохозяйственных организаций				
	всего, единиц	в процентах		в том числе, имевшие посевы пшеницы твердых сортов	
		от общего числа орга- низа- ций	от числа орга- низаций, имев- ших посевную площадь	число сель- скохозяй- ственных организа- ций - всего	в процентах от числа организа- ций, имевших посевную площадь
Сельскохозяйственные организации:					
имевшие посевную площадь, га:					
до 50,1	12	2,6	3,9	-	-
50,1 - 100	20	4,3	6,6	-	-
100,1 - 200	23	4,9	7,5	-	-
200,1 - 300	19	4,0	6,2	-	-
300,1 - 500	20	4,3	6,6	-	-
500,1 - 700	14	3,0	4,6	-	-
700,1 - 1000	16	3,4	5,2	-	-
1000,1 - 1500	34	7,2	11,1	1	25,0
1500,1 - 2000	27	5,7	8,9	-	-
2000,1 - 3000	31	6,6	10,2	-	-
3000,1 - 4000	30	6,4	9,8	-	-
свыше 4000	59	12,6	19,3	3	75,0
всего	305	64,9	100,0	4	100,0
не имевшие посевной площади	165	35,1	х	х	х
Итого	470	100,0	х	х	х

Группировка сельскохозяйственных организаций по размеру

	Число сельскохозяйственных организаций				
	всего, единиц	в процентах		в том числе, имевшие посевы ячменя пивоваренного	
		от об- щего числа органи- заций	от числа орга- низаций, имев- ших посевную площадь	число сель- скохозяй- ственных организа- ций - всего	в процентах от числа организа- ций, имевших посевную площадь
Сельскохозяйственные организации:					
имевшие посевную площадь, га:					
до 50,1	6	1,3	3,2	-	-
50,1 - 100	9	1,9	4,9	-	-
100,1 - 200	21	4,5	11,4	-	-
200,1 - 300	17	3,6	9,2	1	6,7
300,1 - 500	27	5,7	14,6	2	13,3
500,1 - 700	23	4,9	12,4	-	-
700,1 - 1000	20	4,3	10,8	4	26,7
1000,1 - 1500	22	4,7	11,9	3	20,0
1500,1 - 2000	19	4,0	10,3	1	6,7
2000,1 - 3000	12	2,6	6,5	4	26,7
3000,1 - 4000	5	1,1	2,7	-	-
свыше 4000	4	0,9	2,2	-	-
всего	185	39,4	100,0	15	100,0
не имевшие посевной площади	285	60,6	х	х	х
Итого	470	100,0	х	х	х

**ПОСЕВНЫЕ ПЛОЩАДИ СЕЛЬСКОХОЗЯЙСТВЕННЫХ КУЛЬТУР И
ПЛОЩАДИ МНОГОЛЕТНИХ НАСАЖДЕНИЙ И ЯГОДНЫХ КУЛЬТУР**

посевной площади пшеницы под урожай 2016 года

Посевная площадь пшеницы						
всего, га	в процентах от общей площади посевов	в среднем на одну организацию, га	пшеница твердых сортов			засеяно элитными семенами, в процентах от площади посевов
			всего, га	в процентах от общей площади посевов	в среднем на одну организацию, га	
423,0	0,1	35,3	-	-	-	4,7
1732,8	0,2	86,6	-	-	-	5,4
3904,0	0,5	169,7	-	-	-	3,8
5062,4	0,6	266,4	-	-	-	18,6
7981,0	1,0	399,1	-	-	-	11,9
8574,0	1,1	612,4	-	-	-	-
14226,0	1,8	889,1	-	-	-	8,4
41653,0	5,3	1225,1	55,0	0,1	55,0	14,9
47256,0	6,0	1750,2	-	-	-	1,1
78202,0	9,9	2522,6	-	-	-	6,4
103227,0	13,1	3440,9	-	-	-	5,6
477404,0	60,5	8091,6	7553,0	1,6	2517,7	7,5
789645,2	100,0	2589,0	7608,0	1,0	1902,0	7,2
x	x	x	x	x	x	x
789645,2	100,0	x	7608,0	1,0	1902,0	7,2

посевной площади ячменя под урожай 2016 года

Посевная площадь ячменя						
всего, га	в процентах от общей площади посевов	в среднем на одну организацию, га	ячменя пивоваренного			засеяно элитными семенами, в процентах от площади посевов
			всего, га	в процентах от общей площади посевов	в среднем на одну организацию, га	
196,7	0,1	32,8	-	-	-	15,3
758,8	0,4	84,3	-	-	-	20,1
3280,5	1,8	156,2	-	-	-	5,9
4375,0	2,4	257,4	210,0	4,8	210,0	9,3
11054,3	6,0	409,4	900,0	8,1	450,0	8,1
13947,0	7,5	606,4	-	-	-	8,9
16837,0	9,1	841,9	2639,0	15,7	659,8	1,8
25997,0	14,0	1181,7	2691,0	10,4	897,0	5,0
33596,0	18,1	1768,2	1829,0	5,4	1829,0	4,2
28625,0	15,5	2385,4	5751,0	20,1	1437,8	0,7
17217,0	9,3	3443,4	-	-	-	2,2
29298,0	15,8	7324,5	-	-	-	0,9
185182,3	100,0	1001,0	14020,0	7,6	934,7	3,7
x	x	x	x	x	x	x
x	100,0	x	14020,0	7,6	934,7	3,7

**ПОСЕВНЫЕ ПЛОЩАДИ СЕЛЬСКОХОЗЯЙСТВЕННЫХ КУЛЬТУР И
ПЛОЩАДИ МНОГОЛЕТНИХ НАСАЖДЕНИЙ И ЯГОДНЫХ КУЛЬТУР**

Группировка сельскохозяйственных организаций по размеру

	Число сельскохозяйственных организаций		
	всего, единиц	в процентах	
		от общего числа организаций	от числа организа- ций, имевших посевную площадь
Сельскохозяйственные организации:			
имевшие посевную площадь, га:			
до 50,1	1	0,2	3,4
50,1 - 100	2	0,4	6,9
150,1 - 200	1	0,2	3,4
200,1 - 300	3	0,6	10,3
300,1 - 450	2	0,4	6,9
450,1 - 650	5	1,1	17,2
650,1 - 1000	2	0,4	6,9
1000,1 - 1500	4	0,9	13,8
1500,1 - 2000	3	0,6	10,3
свыше 2000	6	1,3	20,7
всего	29	6,2	100,0
не имевшие посевной площади	441	93,8	х
Итого	470	100,0	х

**Группировка подсобных сельскохозяйственных
по размеру общей посевной**

	Число сельскохозяйственных организаций		
	всего, единиц	в процентах	
		от общего числа организаций	от числа организаций, имевших посевную площадь
Подсобные сельскохозяйственные предприятия несельскохозяйственных организаций:			
имевшие посевную площадь, га:			
до 10,1	1	2,0	2,6
10,1 - 50	1	2,0	2,6
50,1 - 100	9	17,6	23,7
100,1 - 200	5	9,8	13,2
200,1 - 300	5	9,8	13,2
300,1 - 500	9	17,6	23,7
500,1 - 1000	6	11,8	15,8
1000,1 - 1500	1	2,0	2,6
1500,1 - 2000	1	2,0	2,6
всего	38	74,5	100,0
не имевшие посевной площади	13	25,5	х
Итого	51	100,0	х

**ПОСЕВНЫЕ ПЛОЩАДИ СЕЛЬСКОХОЗЯЙСТВЕННЫХ КУЛЬТУР И
ПЛОЩАДИ МНОГОЛЕТНИХ НАСАЖДЕНИЙ И ЯГОДНЫХ КУЛЬТУР**

посевной площади подсолнечника на зерно под урожай 2016 года

Посевная площадь подсолнечника на зерно				Приходилось посевам на один зерноуборочный комбайн, га
всего, га	в процентах от общей площади посевов	в среднем на одну организацию, га	засеяно элитными семенами, в процентах от площади посевов	
40,0	0,1	40,0	-	2,4
200,0	0,6	100,0	50,0	18,2
200,0	0,6	200,0	100,0	22,2
743,0	2,1	247,7	-	24,8
776,0	2,2	388,0	48,5	77,6
2598,0	7,4	519,6	20,4	60,4
1946,0	5,5	973,0	48,6	47,5
5016,0	14,2	1254,0	-	135,6
5063,0	14,4	1687,7	-	230,1
18641,0	52,9	3106,8	-	236,0
35223,0	100,0	1214,6	6,1	117,8
x	x	x	x	x
35223,0	100,0	74,9	6,1	17,7

**предприятий несельскохозяйственных организаций
площади под урожай 2016 года**

Посевная площадь сельскохозяйственных культур				Приходилось тракторов на 1000 га пашни, шт.
всего, га	в процентах от общей посевной площади	в среднем на одну организацию, га	засеяно элитными семенами, в процентах от площади посевов	
1,3	0,0	1,3	-	1538
50,0	0,4	50,0	-	13
654,0	5,0	72,7	-	53
760,5	5,8	152,1	-	10
1168,0	8,9	233,6	21,5	23
3542,5	27,0	393,6	8,9	13
4117,0	31,4	686,2	12,6	9
1226,0	9,3	1226,0	-	11
1604,0	12,2	1604,0	-	5
13123,3	100,0	345,4	8,3	14
x	x	x	x	x
13123,3	100,0	257,3	8,3	14

**ПОСЕВНЫЕ ПЛОЩАДИ СЕЛЬСКОХОЗЯЙСТВЕННЫХ КУЛЬТУР И
ПЛОЩАДИ МНОГОЛЕТНИХ НАСАЖДЕНИЙ И ЯГОДНЫХ КУЛЬТУР**

**Группировка крестьянских (фермерских) хозяйств
по размеру общей посевной**

	Число крестьянских (фермерских) хозяйств и индивидуальных предпринимателей		
	всего, единиц	в процентах	
		от общего числа хозяйств	от числа хозяйств, имевших посевную площадь
Хозяйства:			
имевшие посевную площадь, га:			
до 3,1	11	0,6	0,7
3,1 - 10	13	0,7	0,9
10,1 - 20	22	1,2	1,5
20,1 - 50	76	4,2	5,0
50,1 - 100	137	7,7	9,0
100,1 - 200	245	13,7	16,2
200,1 - 500	425	23,8	28,0
500,1 - 1500	378	21,1	24,9
1500,1 - 3000	125	7,0	8,2
свыше 3000	85	4,8	5,6
всего	1517	84,8	100,0
не имевшие посевной площади	272	15,2	х
Итого	1789	100,0	х

**Группировка крестьянских (фермерских) хозяйств
посевной площади зерновых и**

	Число крестьянских (фермерских) хозяйств и индивидуальных предпринимателей		
	всего, единиц	в процентах	
		от общего числа хозяйств	от числа хозяйств, имев- ших посевную площадь
Хозяйства:			
имевшие посевную площадь, га:			
3,1 - 10	8	0,4	0,6
10,1 - 20	19	1,1	1,4
20,1 - 50	62	3,5	4,5
50,1 - 100	130	7,3	9,5
100,1 - 300	415	23,2	30,2
300,1 - 600	301	16,8	21,9
600,1 - 1500	271	15,1	19,8
1500,1 - 3000	104	5,8	7,6
свыше 3000	62	3,5	4,5
всего	1372	76,7	100,0
не имевшие посевной площади	417	23,3	х
Итого	1789	100,0	х

**ПОСЕВНЫЕ ПЛОЩАДИ СЕЛЬСКОХОЗЯЙСТВЕННЫХ КУЛЬТУР И
ПЛОЩАДИ МНОГОЛЕТНИХ НАСАЖДЕНИЙ И ЯГОДНЫХ КУЛЬТУР**

**и индивидуальных предпринимателей
площади под урожай 2016 года**

Посевная площадь сельскохозяйственных культур				Приходилось тракторов на 1000, га пашни, шт.
всего, га	в процентах от общей площади посевов	в среднем на одно хозяйство, га	засеяно элитными семенами, в процентах от площади посевов	
12,4	0,0	1,1	-	59
99,0	0,0	7,6	2,0	37
341,9	0,0	15,5	3,1	44
2859,0	0,2	37,6	4,1	25
10562,1	0,9	77,1	1,6	15
37493,3	3,0	153,0	3,0	10
142885,2	11,5	336,2	1,8	6
331783,7	26,8	877,7	2,4	4
258628,6	20,9	2069,0	1,0	3
453163,1	36,6	5331,3	2,3	2
1237828,3	100,0	816,0	2,0	4
x	x	x	x	x
1237828,3	100,0	691,9	2,0	4

**и индивидуальных предпринимателей по размеру
зернобобовых культур под урожай 2016 года**

Посевная площадь зерновых и зернобобовых культур				Приходилось посевов на один зерноуборочный комбайн, га
всего, га	в процентах от общей площади посевов	в среднем на одно хозяйство, га	засеяно элитными семенами, в процентах от площади посевов	
63,0	0,0	7,9	-	12,6
301,4	0,0	15,9	7,8	20,1
2368,7	0,2	38,2	7,2	41,6
10527,1	1,0	81,0	2,3	85,6
82650,7	8,0	199,2	3,0	152,2
133534,1	12,9	443,6	3,1	236,3
263199,9	25,4	971,2	2,0	356,6
224788,7	21,7	2161,4	1,1	504,0
320247,7	30,9	5165,3	2,6	867,9
1037681,3	100,0	756,3	2,2	362,7
x	x	x	x	x
1037681,3	100,0	580,0	2,2	354,2

**ПОСЕВНЫЕ ПЛОЩАДИ СЕЛЬСКОХОЗЯЙСТВЕННЫХ КУЛЬТУР И
ПЛОЩАДИ МНОГОЛЕТНИХ НАСАЖДЕНИЙ И ЯГОДНЫХ КУЛЬТУР**

**Группировка крестьянских (фермерских) хозяйств
по размеру посевной площади**

	Число крестьянских (фермерских) хозяйств и индивидуальных предпринимателей				
	всего, единиц	в процентах		в том числе, имевшие посевы пшеницы твердых сортов	
		от общего числа хозяйств	от числа хозяйств, имевших посевную площадь	число хозяйств-всего	в процентах от числа хозяйств, имевших посевную площадь
Хозяйства:					
имевшие посевную площадь, га:					
3,1 - 10	12	0,7	0,9	-	-
10,1 - 20	27	1,5	2,1	1	5,6
20,1 - 50	62	3,5	4,9	-	-
50,1 - 100	115	6,4	9,0	-	-
100,1 - 300	401	22,4	31,4	-	-
300,1 - 600	287	16,0	22,5	4	22,2
600,1 - 1500	247	13,8	19,3	2	11,1
1500,1 - 3000	87	4,9	6,8	5	27,8
свыше 3000	40	2,2	3,1	6	33,3
всего	1278	71,4	100,0	18	100,0
не имевшие посевной площади	511	28,6	х	-	х
Итого	1789	100,0	х	18	х

**Группировка крестьянских (фермерских) хозяйств
по размеру посевной площади**

	Число крестьянских (фермерских) хозяйств и индивидуальных предпринимателей				
	всего, единиц	в процентах		в том числе, имевшие посевы ячменя пивоваренного	
		от общего числа хозяйств	от числа хозяйств, имевших посевную площадь	число хозяйств-всего	в процентах от числа хозяйств, имевших посевную площадь
Хозяйства:					
имевшие посевную площадь, га:					
3,1 - 10	7	0,4	1,5	-	-
10,1 - 20	21	1,2	4,4	-	-
20,1 - 50	73	4,1	15,5	-	-
50,1 - 100	90	5,0	19,1	-	-
100,1 - 300	170	9,5	36,0	3	27,3
300,1 - 600	70	3,9	14,8	2	18,2
600,1 - 1500	33	1,8	7,0	5	45,5
1500,1 - 3000	8	0,4	1,7	1	9,1
всего	472	26,4	100,0	11	100,0
не имевшие посевной площади	1317	73,6	х	-	х
Итого	1789	100,0	х	11	х

**ПОСЕВНЫЕ ПЛОЩАДИ СЕЛЬСКОХОЗЯЙСТВЕННЫХ КУЛЬТУР И
ПЛОЩАДИ МНОГОЛЕТНИХ НАСАЖДЕНИЙ И ЯГОДНЫХ КУЛЬТУР**

**и индивидуальных предпринимателей
пшеницы под урожай 2016 года**

Посевная площадь пшеницы						
всего, га	в процентах от общей площади посевов	в среднем на одно хозяйство, га	твердых сортов			засеяно элитными семенами, в процентах от площади посевов
			всего, га	в процентах от площади посевов	в среднем на одно хозяйство, га	
91,0	0,0	7,6	-	-	-	9,9
465,9	0,1	17,3	20,0	4,3	20,0	9,8
2417,7	0,3	39,0	-	-	-	7,9
9075,1	1,1	78,9	-	-	-	2,7
79618,7	9,5	198,6	-	-	-	3,4
128670,6	15,4	448,3	825,0	0,6	206,3	2,7
236921,9	28,3	959,2	1232,0	0,5	616,0	1,7
181766,1	21,7	2089,3	3310,0	1,8	662,0	0,7
199081,0	23,8	4977,0	13298,0	6,7	2216,3	4,0
838108,0	100,0	655,8	18685,0	2,2	1038,1	2,4
х	х	х	х	х	х	х
838108,0	100,0	468,5	18685,0	2,2	1038,1	2,4

**и индивидуальных предпринимателей
ячменя под урожай 2016 года**

Посевная площадь ячменя						
всего, га	в процентах от общей площади посевов	в среднем на одно хозяйство, га	ячменя пивоваренного			засеяно элитными семенами, в процентах от площади посевов
			всего, га	в процентах от площади посевов	в среднем на одно хозяйство, га	
52,0	0,0	7,4	-	-	-	-
342,0	0,3	16,3	-	-	-	-
2836,0	2,4	38,8	-	-	-	3,8
7374,8	6,3	81,9	-	-	-	1,6
32709,4	28,0	192,4	450,0	1,4	150,0	0,7
30479,0	26,1	435,4	678,0	2,2	339,0	2,0
29440,0	25,2	892,1	3015,0	10,2	603,0	-
13707,0	11,7	1713,4	1519,0	11,1	1519,0	-
116940,2	100,0	247,8	5662,0	4,8	514,7	0,9
х	х	х	х	х	х	х
116940,2	100,0	65,4	5662,0	4,8	514,7	0,9

**ПОСЕВНЫЕ ПЛОЩАДИ СЕЛЬСКОХОЗЯЙСТВЕННЫХ КУЛЬТУР И
ПЛОЩАДИ МНОГОЛЕТНИХ НАСАЖДЕНИЙ И ЯГОДНЫХ КУЛЬТУР**

**Группировка крестьянских (фермерских)
по размеру посевной площади**

	Число крестьянских (фермерских) хозяйств и индивидуальных предпринимателей		
	всего, единиц	в процентах	
		от общего числа хозяйств	от числа хозяйств, имевших посевную площадь
Хозяйства:			
имевшие посевную площадь, га:			
50,1 - 100	2	0,1	8,3
100,1 - 200	6	0,3	25,0
200,1 - 400	7	0,4	29,2
400,1 - 600	2	0,1	8,3
600,1 - 800	1	0,1	4,2
свыше 800	6	0,3	25,0
всего	24	1,3	100,0
не имевшие посевной площади	1765	98,7	х
Итого	1789	100,0	х

Группировка личных подсобных хозяйств по размеру

	Число личных подсобных хозяйств		
	всего, единиц	в процентах	
		от общего числа хозяйств	от числа хозяйств, имевших посевную площадь
Хозяйства:			
имевшие посевную площадь, га:			
до 0,06	78637	36,1	36,5
0,06 - 0,15	93507	42,9	43,4
0,16 - 0,25	28876	13,3	13,4
0,26 - 0,35	9132	4,2	4,2
0,36 - 0,45	2351	1,1	1,1
0,46 - 0,65	1163	0,5	0,5
0,66 - 1,00	263	0,1	0,1
1,01 - 2,50	155	0,1	0,1
2,51 - 10,00	806	0,4	0,4
10,01 - 20,0	240	0,1	0,1
свыше 20,0	497	0,2	0,2
всего	215627	99,0	100,0
не имевшие посевной площади	2266	1,0	х
Итого	217893	100,0	х

**ПОСЕВНЫЕ ПЛОЩАДИ СЕЛЬСКОХОЗЯЙСТВЕННЫХ КУЛЬТУР И
ПЛОЩАДИ МНОГОЛЕТНИХ НАСАЖДЕНИЙ И ЯГОДНЫХ КУЛЬТУР**

**хозяйств и индивидуальных предпринимателей
подсолнечника на зерно под урожай 2016 года**

Посевная площадь подсолнечника на зерно				Приходилось посевам на один зерноуборочный комбайн, га	Наличие зерноуборочных комбайнов, штук
всего, га	в процентах от общей площади посевов	в среднем на одно хозяйство, га	засеяно элитными, семенами, в процентах от площади посевов		
197,0	1,2	98,5	-	21,9	9
919,0	5,8	153,2	-	40,0	23
2081,0	13,2	297,3	-	57,8	36
1000,0	6,3	500,0	-	83,3	12
650,0	4,1	650,0	-	130,0	5
10938,0	69,3	1823,0	-	254,4	43
15785,0	100,0	657,7	-	123,3	128
х	х	х	х	х	х
15785,0	100,0	8,8	-	5,4	2930

общей посевной площади под урожай 2016 года

Посевная площадь сельскохозяйственных культур			Число личных подсобных хозяйств, которым оказывали услуги в 2015-2016 гг. для ведения сельскохозяйственной деятельности организации и физические лица, в процентах от общего числа личных подсобных хозяйств		
всего, га	в процентах от общей площади посевов	в среднем на одно хозяйство, га			
			подготовка почв, посевов сельскохозяйственных культур и их обработка	уборка урожая сельскохозяйственных культур	закупка сельскохозяйственных культур
2310,5	3,1	0,0	53,2	11,2	3,7
8323,0	11,2	0,1	74,9	22,1	6,6
5497,3	7,4	0,2	83,6	37,9	10,1
2626,7	3,5	0,3	86,6	46,8	13,0
917,1	1,2	0,4	86,2	48,0	13,0
603,0	0,8	0,5	88,4	48,9	16,1
201,9	0,3	0,8	79,5	36,9	6,8
290,6	0,4	1,9	67,7	25,2	6,5
4117,4	5,6	5,1	64,1	23,3	13,9
3197,8	4,3	13,3	51,3	35,8	13,3
45959,3	62,1	92,5	53,7	44,5	19,3
74044,5	100,0	0,3	68,7	21,8	6,5
х	х	х	10,8	11,1	6,0
74044,5	100,0	0,3	68,1	21,7	6,5

**ПОСЕВНЫЕ ПЛОЩАДИ СЕЛЬСКОХОЗЯЙСТВЕННЫХ КУЛЬТУР И
ПЛОЩАДИ МНОГОЛЕТНИХ НАСАЖДЕНИЙ И ЯГОДНЫХ КУЛЬТУР**

**Группировка личных подсобных хозяйств по размеру
посевной площади картофеля под урожай 2016 года**

	Число личных подсобных хозяйств			Посевная площадь картофеля		
	всего, единиц	в процентах		всего, га	в процентах от общей площади посевов	в среднем на одно хозяйство, га
		от общего числа хозяйств	от числа хозяйств, имевших посевную площадь			
Хозяйства:						
имевшие посевную площадь, га:						
до 0,06	95597	43,9	45,7	2908,5	15,9	0,0
0,06 - 0,08	34893	16,0	16,7	2377,9	13,0	0,1
0,09 - 0,12	33098	15,2	15,8	3372,5	18,4	0,1
0,13 - 0,15	15978	7,3	7,6	2262,0	12,4	0,1
0,16 - 0,20	14723	6,8	7,0	2687,7	14,7	0,2
0,21 - 0,25	7887	3,6	3,8	1821,8	10,0	0,2
0,26 - 0,30	4016	1,8	1,9	1129,8	6,2	0,3
0,31 - 0,40	2113	1,0	1,0	730,4	4,0	0,3
0,41 - 1,00	882	0,4	0,4	468,8	2,6	0,5
1,01 - 5,00	46	0,0	0,0	87,1	0,5	1,9
свыше 5,0	34	0,0	0,0	462,5	2,5	13,6
всего	209267	96,0	100,0	18309,2	100,0	0,1
не имевшие посевной площади	8626	4,0	х	х	х	х
Итого	217893	100,0	х	18309,2	100,0	0,1

**Группировка личных подсобных хозяйств по размеру
посевной площади овощей открытого грунта под урожай 2016 года**

	Число личных подсобных хозяйств			Посевная площадь овощей		
	всего, единиц	в процентах		всего, га	в процентах от общей площади посевов	в среднем на одно хозяйство, га
		от общего числа хозяйств	от числа хозяйств, имевших посевную площадь			
Хозяйства:						
имевшие посевную площадь, га:						
до 0,03	182080	83,6	93,2	1425,3	74,9	0,0
0,03 - 0,05	11575	5,3	5,9	327,7	17,2	0,0
0,06 - 0,08	1170	0,5	0,6	71,2	3,7	0,1
0,09 - 0,12	417	0,2	0,2	40,6	2,1	0,1
0,13 - 0,15	59	0,0	0,0	7,8	0,4	0,1
0,16 - 0,20	46	0,0	0,0	7,6	0,4	0,2
0,21 - 0,30	20	0,0	0,0	4,4	0,2	0,2
0,31 - 0,50	3	0,0	0,0	1,3	0,1	0,4
0,51 - 1,00	3	0,0	0,0	1,8	0,1	0,6
1,01 - 5,00	-	-	-	-	-	-
свыше 5,0	1	0,0	0,0	15,0	0,8	15,0
всего	195374	89,7	100,0	1902,7	100,0	0,0
не имевшие посевной площади	22519	10,3	х	х	х	х
Итого	217893	100,0	х	1902,7	100,0	0,0

**ПОСЕВНЫЕ ПЛОЩАДИ СЕЛЬСКОХОЗЯЙСТВЕННЫХ КУЛЬТУР И
ПЛОЩАДИ МНОГОЛЕТНИХ НАСАЖДЕНИЙ И ЯГОДНЫХ КУЛЬТУР**

**Использование площади теплиц
крестьянских (фермерских) хозяйствах
(на 1 июля 2016 года;**

	Сельскохозяйственные организации	В ТОМ	
		сельскохозяйственные организации, не относящиеся к субъектам малого предпринимательства	малые предприятия
Общая используемая площадь зимних, весенних теплиц и парников	1999341	18506	1978992
Площади, занятые посадками с начала 2016 года	2069997	37012	2031142
коэффициент использования площади теплиц, процентов	104	200	103
Посеяно (посажено) под первый, второй и последующие обороты			
овощи закрытого грунта - всего	2047177	37012	2008700
в том числе:			
огурцы	1098877	37012	1060400
помидоры	828800	-	828800
перец сладкий	50000	-	50000
баклажаны	50000	-	50000
салатные культуры	15000	-	15000
зеленные культуры	4500	-	4500
другие посадки закрытого грунта:			
рассада овощных культур	4240	-	4240
рассада ягодных культур	1000	-	1000
рассада цветочных культур	13080	-	12702
цветы	3000	-	3000
грибы	1500	-	1500
Посеяно (посажено)			
овощи закрытого грунта - всего	1977171	18506	1957200
в том числе:			
огурцы	1055371	18506	1035400
помидоры	808800	-	808800
перец сладкий	50000	-	50000
баклажаны	50000	-	50000
салатные культуры	10000	-	10000
зеленные культуры	3000	-	3000
другие посадки закрытого грунта:			
рассада овощных культур	4240	-	4240
рассада ягодных культур	1000	-	1000
рассада цветочных культур	13080	-	12702
цветы	3000	-	3000
грибы	850	-	850
Посеяно (посажено) под второй и последующие обороты			
овощи закрытого грунта - всего	70006	18506	51500
в том числе:			
огурцы	43506	18506	25000
помидоры	20000	-	20000
салатные культуры	5000	-	5000
зеленные культуры	1500	-	1500
другие посадки закрытого грунта:			
грибы	650	-	650

**ПОСЕВНЫЕ ПЛОЩАДИ СЕЛЬСКОХОЗЯЙСТВЕННЫХ КУЛЬТУР И
ПЛОЩАДИ МНОГОЛЕТНИХ НАСАЖДЕНИЙ И ЯГОДНЫХ КУЛЬТУР**

**в сельскохозяйственных организациях,
и у индивидуальных предпринимателей
(квадратных метров)**

числе:		подсобные сельско- хозяйственные предприятия несель- скохозяйственных организаций	Крестьянские (фермерские) хозяйства и индивидуаль- ные предпри- ниматели	в том числе:	
из них:				крестьянские (фермерские) хозяйства	индивиду- альные предприни- матели
малые предприятия (без микропред- приятий)	микро- предприя- тия				
1624442	354550	1843	18800	14000	4800
1669442	361700	1843	34100	28000	6100
103	102	100	181	200	127
(включая планируемые до конца года)					
1648500	360200	1465	32136	28000	4136
896800	163600	1465	28084	28000	84
645200	183600	-	84	-	84
50000	-	-	-	-	-
50000	-	-	-	-	-
5000	10000	-	84	-	84
1500	3000	-	3884	-	3884
4240	-	-	-	-	-
1000	-	-	-	-	-
12702	-	378	554	-	554
3000	-	-	100	-	100
-	1500	-	1310	-	1310
под первый оборот					
1603500	353700	1465	16586	14000	2586
871800	163600	1465	14084	14000	84
625200	183600	-	84	-	84
50000	-	-	-	-	-
50000	-	-	-	-	-
5000	5000	-	84	-	84
1500	1500	-	2334	-	2334
4240	-	-	-	-	-
1000	-	-	-	-	-
12702	-	378	554	-	554
3000	-	-	100	-	100
-	850	-	1060	-	1060
(включая планируемые до конца года)					
45000	6500	-	15550	14000	1550
25000	-	-	14000	14000	-
20000	-	-	-	-	-
-	5000	-	-	-	-
-	1500	-	1550	-	1550
-	650	-	250	-	250

**ПОСЕВНЫЕ ПЛОЩАДИ СЕЛЬСКОХОЗЯЙСТВЕННЫХ КУЛЬТУР И
ПЛОЩАДИ МНОГОЛЕТНИХ НАСАЖДЕНИЙ И ЯГОДНЫХ КУЛЬТУР**

**Площади многолетних насаждений
(на 1 июля 2016 года;**

	Хозяйства всех категорий	В том
		сельскохозяйствен- ные организации
Площади многолетних плодовых насаждений и ягодных культур - всего	4388,1	153,4
из них:		
семечковые культуры - всего	1298,8	23,3
в том числе:		
яблоня	1121,9	23,3
груша	142,0	-
другие семечковые	34,9	-
косточковые культуры - всего	1616,3	36,8
в том числе:		
слива	87,0	9,5
вишня	1501,8	27,3
черешня	7,2	-
абрикос	1,9	-
персик	0,4	-
алыча	5,5	-
другие косточковые	12,5	-
орехоплодные культуры - всего	3,9	-
в том числе:		
грецкий орех	1,4	-
фундук	0,4	-
другие орехоплодные	2,0	-
ягодники - всего	1467,6	93,3
в том числе:		
земляника, клубника	341,5	26,7
малина, ежевика	443,1	16,8
смородина всех видов	240,8	20,9
крыжовник	53,2	-
рябина черноплодная	72,4	18,0
облепиха	116,3	6,5
другие ягодники	200,3	4,4
Площади виноградников - всего	10,0	-
Питомники и маточные насаждения	58,1	58,0

**ПОСЕВНЫЕ ПЛОЩАДИ СЕЛЬСКОХОЗЯЙСТВЕННЫХ КУЛЬТУР И
ПЛОЩАДИ МНОГОЛЕТНИХ НАСАЖДЕНИЙ И ЯГОДНЫХ КУЛЬТУР**

**в хозяйствах всех категорий
гектаров)**

числе:

крестьянские (фермерские) хозяйства и индивидуальные предприниматели	из них:		хозяйства населения
	крестьянские (фермерские) хозяйства	индивидуальные предприниматели	
14,5	8,5	6,0	4220,2
1,0	1,0	-	1274,5
1,0	1,0	-	1097,7
-	-	-	142,0
-	-	-	34,9
0,3	0,2	0,1	1579,2
-	-	-	77,5
0,3	0,2	0,1	1474,2
-	-	-	7,2
-	-	-	1,9
-	-	-	0,4
-	-	-	5,5
-	-	-	12,5
-	-	-	3,9
-	-	-	1,4
-	-	-	0,4
-	-	-	2,0
13,2	7,3	5,9	1361,1
7,8	4,0	3,8	307,0
3,5	2,5	1,0	422,8
1,7	0,6	1,1	218,2
0,0	0,0	-	53,1
0,1	-	0,1	54,3
0,0	0,0	-	109,7
0,1	0,1	-	195,8
-	-	-	10,0
0,1	-	0,1	x

**ПОСЕВНЫЕ ПЛОЩАДИ СЕЛЬСКОХОЗЯЙСТВЕННЫХ КУЛЬТУР И
ПЛОЩАДИ МНОГОЛЕТНИХ НАСАЖДЕНИЙ И ЯГОДНЫХ КУЛЬТУР**

**Площади многолетних насаждений
(на 1 июля 2016 года;**

	Хозяйства населения	В ТОМ		
		личные подсобные и другие индивидуальные хозяйства граждан	из них хозяйства	
			личные подсобные	граждан, имеющих земельные участки для индивидуального жилищного строительства ¹⁾
Площади многолетних плодовых насаждений и ягодных культур - всего	4220,2	1667,4	1307,8	359,5
из них:				
семечковые культуры - всего	1274,5	503,3	382,1	121,2
в том числе:				
яблоня	1097,7	449,1	348,3	100,8
груша	142,0	52,9	33,4	19,5
другие семечковые	34,9	1,3	0,4	0,8
косточковые культуры - всего	1579,2	619,8	495,4	124,5
в том числе:				
слива	77,5	33,7	24,0	9,7
вишня	1474,2	571,6	461,0	110,6
черешня	7,2	4,4	2,3	2,1
абрикос	1,9	1,2	0,9	0,3
персик	0,4	0,1	0,1	0,0
алыча	5,5	1,1	0,8	0,3
другие косточковые	12,5	7,6	6,2	1,4
орехоплодные культуры - всего	3,9	0,8	0,6	0,2
в том числе:				
грецкий орех	1,4	0,2	0,1	0,1
фундук	0,4	0,2	0,1	0,1
другие орехоплодные	2,0	0,5	0,4	0,1
ягодники - всего	1361,1	543,4	429,7	113,7
в том числе:				
земляника, клубника	307,0	105,6	80,2	25,5
малина, ежевика	422,8	200,9	161,4	39,5
смородина всех видов	218,2	122,4	100,9	21,5
крыжовник	53,1	24,9	20,1	4,8
рябина черноплодная	54,3	15,7	12,0	3,7
облепиха	109,7	24,3	18,7	5,7
другие ягодники	195,8	49,5	36,5	13,0
из общей площади ягодников - ягодники в междурядьях сада	2,0	-	-	-
Площади виноградников - всего	10,0	2,5	1,3	1,2
Площади насаждений хмеля	0,0	0,0	0,0	0,0

¹⁾ Хозяйства граждан, имеющие земельные участки площадью 4 и более соток и занимающиеся сельскохозяйственным производством.

**ПОСЕВНЫЕ ПЛОЩАДИ СЕЛЬСКОХОЗЯЙСТВЕННЫХ КУЛЬТУР И
ПЛОЩАДИ МНОГОЛЕТНИХ НАСАЖДЕНИЙ И ЯГОДНЫХ КУЛЬТУР**

в хозяйствах населения
гектаров)

числе:				Площади многолетних насаждений некоммерческих объединений граждан, в процентах от площади в хозяйствах населения
некоммерческие объединения граждан				
всего	из них:			
	садоводческие	огороднические	дачные	
2552,8	2545,8	0,1	6,9	60,5
771,2	768,5	0,0	2,7	60,5
648,6	646,3	0,0	2,3	59,1
89,0	88,6	0,0	0,4	62,7
33,6	33,6	-	0,0	96,3
959,4	956,9	0,0	2,4	60,8
43,7	43,5	-	0,3	56,4
902,5	900,6	0,0	2,0	61,2
2,8	2,6	-	0,2	39,3
0,7	0,7	-	0,0	37,9
0,3	0,3	-	-	65,5
4,4	4,4	-	-	79,5
4,9	4,9	-	-	39,3
3,0	3,0	-	-	79,0
1,3	1,3	-	-	88,9
0,2	0,2	-	-	55,5
1,6	1,6	-	-	76,0
817,8	816,0	0,1	1,7	60,1
201,4	201,0	0,0	0,4	65,6
221,9	221,3	0,0	0,6	52,5
95,9	95,6	0,0	0,3	43,9
28,2	28,2	0,0	0,1	53,1
38,7	38,6	0,0	0,0	71,1
85,4	85,3	0,0	0,1	77,8
146,2	145,9	0,0	0,3	74,7
2,0	2,0	-	-	100,0
7,5	7,5	-	0,0	74,8
-	-	-	-	-

**ПОСЕВНЫЕ ПЛОЩАДИ СЕЛЬСКОХОЗЯЙСТВЕННЫХ КУЛЬТУР И
ПЛОЩАДИ МНОГОЛЕТНИХ НАСАЖДЕНИЙ И ЯГОДНЫХ КУЛЬТУР**

Структура площадей многолетних насаждений по категориям хозяйств
(на 1 июля 2016 года; в процентах от общей площади многолетних насаждений соответствующего вида в хозяйствах всех категорий)

	Сельскохозяйственные организации	Крестьянские (фермерские) хозяйства и индивидуальные предприниматели	Хозяйства населения
Площади многолетних плодовых насаждений и ягодных культур - всего	3,5	0,3	96,2
из них:			
семечковые культуры - всего	1,8	0,1	98,1
в том числе:			
яблоня	2,1	0,1	97,8
груша	-	-	100,0
другие семечковые	-	-	100,0
косточковые культуры - всего	2,3	0,0	97,7
в том числе:			
слива	10,9	-	89,1
вишня	1,8	0,0	98,2
черешня	-	-	100,0
абрикос	-	-	100,0
персик	-	-	100,0
альча	-	-	100,0
другие косточковые	-	-	100,0
орехоплодные культуры - всего	-	-	100,0
в том числе:			
грецкий орех	-	-	100,0
фундук	-	-	100,0
другие орехоплодные	-	-	100,0
ягодники-всего	6,4	0,9	92,7
в том числе:			
земляника, клубника	7,8	2,3	89,9
малина, ежевика	3,8	0,8	95,4
смородина всех видов	8,7	0,7	90,6
крыжовник	-	0,1	99,9
рябина черноплодная	24,9	0,1	75,1
облепиха	5,6	0,0	94,4
другие ягодники	2,2	0,1	97,7
Площади виноградников	-	-	100,0
Площади насаждений хмеля	-	-	100,0
Питомники и маточные насаждения	99,8	0,2	x

**ПОСЕВНЫЕ ПЛОЩАДИ СЕЛЬСКОХОЗЯЙСТВЕННЫХ КУЛЬТУР И
ПЛОЩАДИ МНОГОЛЕТНИХ НАСАЖДЕНИЙ И ЯГОДНЫХ КУЛЬТУР**

Структура площадей многолетних плодовых насаждений и ягодных культур по видам в разрезе категорий хозяйств
(на 1 июля 2016 года; в процентах от общей площади плодово-ягодных насаждений соответствующей категории хозяйств)

	Хозяйства всех категорий	в том числе:		
		сельскохозяйственные организации	крестьянские (фермерские) хозяйства и индивидуальные предприниматели	хозяйства населения
Многолетние плодовые насаждения и ягодные культуры - всего	100,0	100,0	100,0	100,0
семечковые культуры - всего	29,6	15,2	6,7	30,2
в том числе:				
яблоня	25,6	15,2	6,7	26,0
груша	3,2	-	-	3,4
другие семечковые	0,8	-	-	0,8
косточковые культуры - всего	36,8	24,0	2,2	37,4
в том числе:				
слива	2,0	6,2	-	1,8
вишня	34,2	17,8	2,2	34,9
черешня	0,2	-	-	0,2
алыча	0,1	-	-	0,1
другие косточковые	0,3	-	-	0,3
орехоплодные культуры - всего	0,1	-	-	0,1
ягодники - всего	33,4	60,8	91,1	32,3
в том числе:				
земляника, клубника	7,8	17,4	53,6	7,3
малина, ежевика	10,1	11,0	24,2	10,0
смородина всех видов	5,5	13,6	11,7	5,2
крыжовник	1,2	-	0,3	1,3
рябина черноплодная	1,6	11,7	0,3	1,3
облепиха	2,6	4,2	0,2	2,6
другие ягодники	4,6	2,9	0,8	4,6

**ПОСЕВНЫЕ ПЛОЩАДИ СЕЛЬСКОХОЗЯЙСТВЕННЫХ КУЛЬТУР И
ПЛОЩАДИ МНОГОЛЕТНИХ НАСАЖДЕНИЙ И ЯГОДНЫХ КУЛЬТУР**

**Мероприятия по повышению плодородия почв и защите растений
крестьянских (фермерских) хозяйствах и**

	Сельскохозяйственные организации - всего	В ТОМ	
		сельскохозяйственные организации, не относящиеся к субъектам малого предпринимательства	малые предприятия - всего
Внесено минеральных удобрений (в пересчете на 100% питательного вещества) - всего, центнеров	81280	45477	35667
на один гектар удобренной площади, кг	42,8	37,0	53,5
Внесено органических удобрений - всего, тонн	1489584	1331063	158513
на один гектар удобренной площади, т	6,6	7,9	2,7
из них:			
торфа и сапропеля - всего, т	-	-	-
на один гектар удобренной площади, т	-	-	-
биоудобрений - всего, т	618	-	618
на один гектар удобренной площади, ц	0,4	-	0,4
Удобренная площадь, га:			
минеральными удобрениями	190045,2	123032,9	66612,4
органическими удобрениями	227312,1	168253,8	59057,0
из них:			
торфом и сапропелем	-	-	-
биоудобрениями	1543,5	-	1543,5
Площадь, обработанная пестицидами, га	913209,2	610366,4	296213,1
Удельный вес удобренной (обработанной) площади во всей посевной площади, процентов:			
минеральными удобрениями	11,3	12,0	10,3
органическими удобрениями	13,5	16,4	9,1
торфом и сапропелем	-	-	-
биоудобрениями	0,1	-	0,2
пестицидами	54,1	59,5	45,6


**ПОСЕВНЫЕ ПЛОЩАДИ СЕЛЬСКОХОЗЯЙСТВЕННЫХ КУЛЬТУР И
ПЛОЩАДИ МНОГОЛЕТНИХ НАСАЖДЕНИЙ И ЯГОДНЫХ КУЛЬТУР**

**под урожай 2016 года в сельскохозяйственных организациях,
у индивидуальных предпринимателей**

числе:			Крестьянские (фермерские) хозяйства и индивидуаль- ные предпри- ниматели	в том числе:	
из них:		подсобные сельскохозяй- ственные предприятия несельскохо- зяйственных организаций		крестьянские (фермерские) хозяйства	индивиду- альные предприни- матели
малые пред- приятия (без микропред- приятий)	микропред- приятия				
32390	3277	136	x	x	x
69,4	16,4	34,0	x	x	x
136070	22443	8	73308	72287	1021
2,7	2,6	6,2	2,5	2,5	1,2
-	-	-	102	102	-
-	-	-	0,2	0,2	-
315	303	-	14226	14011	215
0,5	0,4	-	1,6	1,6	0,7
46653,7	19958,7	400,0	142637,8	133327,9	9309,9
50344,0	8713,0	1,3	29871,6	29036,7	834,9
-	-	-	500,0	500,0	-
693,5	850,0	-	8878,7	8548,7	330,0
207388,5	88824,6	6629,7	910532,9	825612,1	84920,8
11,2	8,6	3,0	11,5	11,9	7,9
12,1	3,8	0,0	2,4	2,6	0,7
-	-	-	0,0	0,0	-
0,2	0,4	-	0,7	0,8	0,3
49,7	38,4	50,5	73,6	73,7	72,3



ПОГОЛОВЬЕ СЕЛЬСКОХОЗЯЙСТВЕННЫХ ЖИВОТНЫХ



**Поголовье сельскохозяйственных животных в хозяйствах
всех категорий
(на 1 июля 2016 года; голов)**

	Хозяйства всех категорий	в том числе:		
		сельскохо- зяйствен- ные орга- низации	крестьянские (фермерские) хозяйства и индивидуаль- ные предпри- ниматели	хозяйства населения
Крупный рогатый скот - всего	422149	216846	33215	172088
Молочный и мясной крупный рогатый скот	422115	216846	33215	172054
в том числе:				
взрослое поголовье	177683	87179	14170	76334
из него коровы	161458	80381	13219	67858
молодняк (кроме телят до 1 года)	134569	85983	11580	37006
телята (до 1 года)	109863	43684	7465	58714
Молочный крупный рогатый скот	400345	209930	25579	164836
в том числе:				
взрослое поголовье	170221	84260	11259	74702
из него коровы	155853	77899	10626	67328
молодняк (кроме телят до 1 года)	126287	83575	8492	34220
из него нетели	23262	10998	2710	9554
телята (до 1 года)	103837	42095	5828	55914
Мясной крупный рогатый скот	21770	6916	7636	7218
в том числе:				
взрослое поголовье	7462	2919	2911	1632
из него коровы	5605	2482	2593	530
молодняк (кроме телят до 1 года)	8282	2408	3088	2786
телята (до 1 года)	6026	1589	1637	2800
Волы	34	-	-	34
Свиньи	622494	417769	15428	189297
в том числе:				
взрослое поголовье	79577	35771	2236	41570
в том числе основного стада	35993	34415	1578	x
из него свиноматки основные	45397	27731	1219	16447
молодняк	542917	381998	13192	147727
из него:				
молодняк старше 4 месяцев на откорме	210781	130433	5228	75120
поросята до 4 месяцев	325786	245333	7846	72607

ПОГОЛОВЬЕ СЕЛЬСКОХОЗЯЙСТВЕННЫХ ЖИВОТНЫХ

Продолжение

	Хозяйства всех категорий	в том числе:		
		сельскохо- зяйственные организации	крестьянские (фермерские) хозяйства и ин- дивидуальные предпринима- тели	хозяйства населения
Овцы и козы - всего	257590	4298	19333	233959
Овцы	235243	3388	18865	212990
в том числе:				
взрослое поголовье	140100	1524	11188	127388
из него овцематки и ярки старше 1 года	105154	1335	8574	95245
молодняк	95143	1864	7677	85602
из общего поголовья овец:				
овцы тонкорунных пород	x	1420	482	x
овцы полутонкорунных по- род	x	1204	1573	x
овцы полугрубошерстных пород	x	436	4318	x
овцы грубошерстных по- род (без каракульских и смешковых)	x	328	12492	x
Козы	22347	910	468	20969
в том числе:				
взрослое поголовье	13754	661	274	12819
из него козوماتки и козочки старше 1 года	9961	596	264	9101
молодняк	8593	249	194	8150
Птица - всего	9081420	6365973	75994	2639453
Птица сельскохозяйственная - всего	9058192	6352378	71940	2633874
в том числе:				
куры - всего	8031104	6084079	39111	1907914
из них:				
куры-несушки	2965635	2005526	3873	956236
петухи	104023	14413	306	89304
молодняк кур (всех возрастов)	4961446	4064140	34932	862374
куры яичных пород	3346868	2238037	3935	1104896
из них:				
куры-несушки	2424955	1628411	2970	793574
из них промышленного стада	1588184	1588184	-	x
петухи	67279	2938	263	64078
молодняк кур (всех возрас- тов)	854634	606688	702	247244

	Хозяйства всех категорий	в том числе:		
		сельскохо- зяйствен- ные орга- низации	крестьянские (фермерские) хозяйства и индивидуаль- ные предпри- ниматели	хозяйства населения
куры мясных и мясо - яичных пород	4684236	3846042	35176	803018
из них:				
куры-несушки	540680	377115	903	162662
петухи	36744	11475	43	25226
молодняк кур (всех возрастов)	4106812	3457452	34230	615130
из них бройлеры	3085825	2554981	33797	497047
утки	510242	42815	10781	456646
гуси	285077	21921	18539	244617
индейки	229027	203563	3304	22160
цесарки	2742	-	205	2537
Прочие виды птицы - всего	23228	13595	4054	5579
перепелки	23096	13595	4012	5489
фазаны	58	-	21	37
страусы	74	-	21	53
Лошади	40950	7182	4927	28841
в том числе:				
взрослое поголовье	25358	4178	2890	18290
из него кобылы	18395	2389	1986	14020
молодняк	15592	3004	2037	10551
из общего поголовья лошадей - рабочие лошади	5713	2333	488	2892
Ослы	22	-	3	19
Маралы	66	-	66	-
в том числе:				
взрослое поголовье	60	-	60	-
молодняк (всех возрастов)	6	-	6	-
Верблюды	21	6	-	15
в том числе:				
взрослое поголовье	14	4	-	10
из него верблюдицы	10	3	-	7
молодняк (всех возрастов)	7	2	-	5
Кролики домашние	151625	2131	2549	146945
Звери пушные (клеточного разведения)				
лисицы	64	-	-	64
нутрии	363	51	-	312
Пчелы медоносные (семьи), шт.	21380	340	1119	19921

Поголовье сельскохозяйственных животных
(на 1 июля 2016 года;

	Сельскохозяйственные организации	в том
		сельскохозяйственные организации, не относящиеся к субъектам малого предпринимательства
Крупный рогатый скот - всего	216846	162113
Молочный и мясной крупный рогатый скот	216846	162113
в том числе:		
взрослое поголовье	87179	62850
из него коровы	80381	58067
молодняк (кроме телят до 1 года)	85983	67300
телята (до 1 года)	43684	31963
Молочный крупный рогатый скот	209930	162113
в том числе:		
взрослое поголовье	84260	62850
из него коровы	77899	58067
молодняк (кроме телят до 1 года)	83575	67300
из него нетели	10998	8417
телята (до 1 года)	42095	31963
Мясной крупный рогатый скот	6916	-
в том числе:		
взрослое поголовье	2919	-
из него коровы	2482	-
молодняк (кроме телят до 1 года)	2408	-
телята (до 1 года)	1589	-
Свиньи	417769	407809
в том числе:		
взрослое поголовье	35771	34909
в том числе основного стада	34415	34044
из него свиноматки основные	27731	27400
молодняк	381998	372900
из него:		
молодняк старше 4 месяцев на откорме	130433	124793
поросята до 4 месяцев	245333	242336
Овцы и козы - всего	4298	-
Овцы	3388	-
в том числе:		
взрослое поголовье	1524	-
из него овцематки и ярки старше 1 года	1335	-
молодняк	1864	-
из общего поголовья овец:		
овцы тонкорунных пород	1420	-
овцы полутонкорунных пород	1204	-
овцы полугрубошерстных пород	436	-
овцы грубошерстных пород (без каракульских и смушковых)	328	-

ПОГЛОВЬЕ СЕЛЬСКОХОЗЯЙСТВЕННЫХ ЖИВОТНЫХ

**в сельскохозяйственных организациях
голов)**

числе:

малые предприятия	из них:		подсобные сельскохозяйственные предприятия несельскохозяйственных организаций
	малые предприятия (без микропредприятий)	микропредприятия	
54057	48260	5797	676
54057	48260	5797	676
24058	21238	2820	271
22056	19881	2175	258
18530	16779	1751	153
11469	10243	1226	252
47141	43022	4119	676
21139	18901	2238	271
19574	17886	1688	258
16122	15094	1028	153
2544	2364	180	37
9880	9027	853	252
6916	5238	1678	-
2919	2337	582	-
2482	1995	487	-
2408	1685	723	-
1589	1216	373	-
4877	4148	729	5083
438	17	421	424
80	17	63	291
75	15	60	256
4439	4131	308	4659
3979	3979	-	1661
70	14	56	2927
3932	3352	580	366
3023	2443	580	365
1292	935	357	232
1127	857	270	208
1731	1508	223	133
1420	1420	-	-
1204	1023	181	-
145	-	145	291
254	-	254	74

ПОГОЛОВЬЕ СЕЛЬСКОХОЗЯЙСТВЕННЫХ ЖИВОТНЫХ

	Сельскохозяйственные организации	сельскохозяйственные организации, не относящиеся к субъектам малого предпринимательства
Козы	910	-
в том числе:		
взрослое поголовье	661	-
из него козوماتки и козочки старше 1 года	596	-
молодняк	249	-
Птица - всего	6365973	6249048
Птица сельскохозяйственная - всего	6352378	6238358
в том числе:		
куры - всего	6084079	6047483
из них:		
куры-несушки	2005526	1995792
петухи	14413	14351
молодняк кур (всех возрастов)	4064140	4037340
куры яичных пород	2238037	2226453
из них:		
куры-несушки	1628411	1618813
из них промышленного стада	1588184	1581138
петухи	2938	2938
молодняк кур (всех возрастов)	606688	604702
куры мясных и мясо - яичных пород	3846042	3821030
из них:		
куры-несушки	377115	376979
петухи	11475	11413
молодняк кур (всех возрастов)	3457452	3432638
из них бройлеры	2554981	2531317
утки	42815	-
гуси	21921	-
индейки	203563	190875
Прочие виды птицы - всего	13595	10690
перепелки	13595	10690
Лошади	7182	4489
в том числе:		
взрослое поголовье	4178	2532
из него кобылы	2389	1482
молодняк	3004	1957
из общего поголовья лошадей - рабочие лошади	2333	1636
Верблюды	6	-
в том числе:		
взрослое поголовье	4	-
из него верблюдицы	3	-
молодняк (всех возрастов)	2	-
Кролики домашние	2131	-
Звери пушные (клеточного разведения)		
нутрии	51	
Пчелы медоносные (семьи), шт.	340	252

ПОГОЛОВЬЕ СЕЛЬСКОХОЗЯЙСТВЕННЫХ ЖИВОТНЫХ

Продолжение

в том числе:

малые предприятия	из них:		подсобные сельскохозяйственные предприятия несельскохозяйственных организаций
	малые предприятия (без микропредприятий)	микропредприятия	
909	909	-	1
660	660	-	1
596	596	-	-
249	249	-	-
99623	74893	24730	17302
97623	74893	22730	16397
23564	4564	19000	13032
-	-	-	9734
-	-	-	62
23564	4564	19000	3236
-	-	-	11584
-	-	-	9598
-	-	-	7046
-	-	-	-
-	-	-	1986
23564	4564	19000	1448
-	-	-	136
-	-	-	62
23564	4564	19000	1250
23064	4564	18500	600
40844	37384	3460	1971
20589	20319	270	1332
12626	12626	-	62
2000	-	2000	905
2000	-	2000	905
2618	1382	1236	75
1592	786	806	54
876	396	480	31
1026	596	430	21
684	588	96	13
6	-	6	-
4	-	4	-
3	-	3	-
2	-	2	-
-	-	-	2131
-	-	-	51
88	48	40	-

**Поголовье сельскохозяйственных животных в крестьянских
(на 1 июля 2016 года;**

	Крестьянские (фермерские) хозяйства и индивидуальные предприниматели	В ТОМ
		крестьянские (фермерские) хозяйства
Крупный рогатый скот - всего	33215	30849
Молочный и мясной крупный рогатый скот	33215	30849
в том числе:		
взрослое поголовье	14170	13190
из него коровы	13219	12313
молодняк (кроме телят до 1 года)	11580	10769
телята (до 1 года)	7465	6890
Молочный крупный рогатый скот	25579	24036
в том числе:		
взрослое поголовье	11259	10687
из него коровы	10626	10086
молодняк (кроме телят до 1 года)	8492	7886
из него нетели	2710	2567
телята (до 1 года)	5828	5463
Мясной крупный рогатый скот	7636	6813
в том числе:		
взрослое поголовье	2911	2503
из него коровы	2593	2227
молодняк (кроме телят до 1 года)	3088	2883
телята (до 1 года)	1637	1427
Свиньи	15428	14776
в том числе:		
взрослое поголовье	2236	2138
в том числе основного стада	1578	1498
из него свиноматки основные	1219	1157
молодняк	13192	12638
из него:		
молодняк старше 4 месяцев на откорме	5228	4913
поросята до 4 месяцев	7846	7651
Овцы и козы - всего	19333	17130
Овцы	18865	16738
в том числе:		
взрослое поголовье	11188	9728
из него овцематки и ярки старше 1 года	8574	7601
молодняк	7677	7010
из общего поголовья овец:		
овцы тонкорунных пород	482	482
овцы полутонкорунных пород	1573	1533
овцы полугрубошерстных пород	4318	3894
овцы грубошерстных пород (без каракульских и смушковых)	12492	10829

ПОГОЛОВЬЕ СЕЛЬСКОХОЗЯЙСТВЕННЫХ ЖИВОТНЫХ

**(фермерских) хозяйствах и у индивидуальных предпринимателей
ГОЛОВ)**

числе:		
из них:		индивидуальные предприниматели
юридические лица	главы крестьянских (фермерских) хозяйств	
3270	27579	2366
3270	27579	2366
1133	12057	980
1065	11248	906
1399	9370	811
738	6152	575
2708	21328	1543
1054	9633	572
990	9096	540
981	6905	606
573	1994	143
673	4790	365
562	6251	823
79	2424	408
75	2152	366
418	2465	205
65	1362	210
9024	5752	652
819	1319	98
539	959	80
369	788	62
8205	4433	554
2539	2374	315
5666	1985	195
844	16286	2203
844	15894	2127
417	9311	1460
378	7223	973
427	6583	667
21	461	-
30	1503	40
173	3721	424
620	10209	1663

ПОГОЛОВЬЕ СЕЛЬСКОХОЗЯЙСТВЕННЫХ ЖИВОТНЫХ

	Крестьянские (фермерские) хозяйства и индивидуальные предприниматели	В ТОМ
		крестьянские (фермерские) хозяйства
Козы	468	392
в том числе:		
взрослое поголовье	274	243
из него козوماتки и козочки старше 1 года	264	236
молодняк	194	149
Птица - всего	75994	45097
Птица сельскохозяйственная - всего	71940	45043
в том числе:		
куры - всего	39111	27101
из них:		
куры-несушки	3873	3409
петухи	306	281
молодняк кур (всех возрастов)	34932	23411
куры яичных пород	3935	3592
из них:		
куры-несушки	2970	2650
петухи	263	240
молодняк кур (всех возрастов)	702	702
куры мясных и мясо-яичных пород	35176	23509
из них:		
куры-несушки	903	759
петухи	43	41
молодняк кур (всех возрастов)	34230	22709
из них бройлеры	33797	22379
утки	10781	3099
гуси	18539	11334
индейки	3304	3304
цесарки	205	205
Прочие виды птицы - всего	4054	54
перепелки	4012	12
фазаны	21	21
страусы	21	21
Лошади	4927	4381
в том числе:		
взрослое поголовье	2890	2600
из него кобылы	1986	1781
молодняк	2037	1781
из общего поголовья лошадей - рабочие лошади	488	432
Ослы	3	3
Маралы	66	66
в том числе:		
взрослое поголовье	60	60
молодняк (всех возрастов)	6	6
Кролики домашние	2549	1863
Пчелы медоносные (семьи), шт.	1119	484

ПОГОЛОВЬЕ СЕЛЬСКОХОЗЯЙСТВЕННЫХ ЖИВОТНЫХ

Продолжение

числе:		
из них:		индивидуальные предприниматели
юридические лица	главы крестьянских (фермерских) хозяйств	
-	392	76
-	243	31
-	236	28
-	149	45
297	44800	30897
297	44746	26897
267	26834	12010
96	3313	464
21	260	25
150	23261	11521
80	3512	343
65	2585	320
15	225	23
-	702	-
187	23322	11667
31	728	144
6	35	2
150	22559	11521
30	22349	11418
30	3069	7682
-	11334	7205
-	3304	-
-	205	-
-	54	4000
-	12	4000
-	21	-
-	21	-
73	4308	546
39	2561	290
25	1756	205
34	1747	256
16	416	56
-	3	-
-	66	-
-	60	-
-	6	-
-	1863	686
40	444	635

Поголовье сельскохозяйственных животных
(на 1 июля 2016 года;

	Хозяйства населения	В ТОМ
		личные подсобные и другие индивидуальные хозяйства граждан
Крупный рогатый скот - всего	172088	172068
Молочный и мясной крупный рогатый скот	172054	172034
в том числе:		
взрослое поголовье	76334	76325
из него коровы	67858	67852
молодняк (кроме телят до 1 года)	37006	37002
телята (до 1 года)	58714	58707
Молочный крупный рогатый скот	164836	164819
в том числе:		
взрослое поголовье	74702	74694
из него коровы	67328	67323
молодняк (кроме телят до 1 года)	34220	34218
из него нетели	9554	9553
телята (до 1 года)	55914	55907
Мясной крупный рогатый скот	7218	7215
в том числе:		
взрослое поголовье	1632	1631
из него коровы	530	529
молодняк (кроме телят до 1 года)	2786	2784
телята (до 1 года)	2800	2800
Волы	34	34
Свиньи	189297	189275
в том числе:		
взрослое поголовье	41570	41570
из него свиноматки основные	16447	16447
молодняк	147727	147705
из него:		
молодняк старше 4 месяцев на откорме	75120	75103
поросята до 4 месяцев	72607	72602
Овцы и козы - всего	233959	233844
Овцы	212990	212973
в том числе:		
взрослое поголовье	127388	127379
из него овцематки и ярки старше 1 года	95245	95236
молодняк	85602	85594
Козы	20969	20871
в том числе:		
взрослое поголовье	12819	12752
из него козوماتки и козочки старше 1 года	9101	9048
молодняк	8150	8119

ПОГОЛОВЬЕ СЕЛЬСКОХОЗЯЙСТВЕННЫХ ЖИВОТНЫХ

В хозяйствах населения
ГОЛОВ)

числе:

из них хозяйства		некоммерческие объединения граждан	из них:	
личные подсобные	граждан, имеющих земельные участки для индивидуального жилищного строительства ¹⁾		садоводческие	дачные
167676	4392	20	20	-
167643	4391	20	20	-
74216	2109	9	9	-
66218	1634	6	6	-
35992	1010	4	4	-
57435	1272	7	7	-
160729	4090	17	17	-
72673	2021	8	8	-
65704	1619	5	5	-
33308	910	2	2	-
9299	254	1	1	-
54748	1159	7	7	-
6914	301	3	3	-
1543	88	1	1	-
514	15	1	1	-
2684	100	2	2	-
2687	113	-	-	-
33	1	-	-	-
182532	6743	22	22	-
39714	1856	-	-	-
15877	570	-	-	-
142818	4887	22	22	-
72565	2538	17	17	-
70253	2349	5	5	-
227051	6793	115	104	11
208158	4815	17	17	-
124106	3273	9	9	-
93663	1573	9	9	-
84052	1542	8	8	-
18893	1978	98	87	11
11425	1327	67	60	7
8323	725	53	48	5
7468	651	31	27	4

ПОГОЛОВЬЕ СЕЛЬСКОХОЗЯЙСТВЕННЫХ ЖИВОТНЫХ

	Хозяйства населения	личные подсобные и другие индивидуальные хозяйства граждан
Птица - всего	2639453	2636360
Птица сельскохозяйственная - всего	2633874	2630791
в том числе:		
куры - всего	1907914	1905247
из них:		
куры-несушки	956236	954797
петухи	89304	89230
молодняк кур (всех возрастов)	862374	861220
куры яичных пород	1104896	1103704
из них:		
куры-несушки	793574	792563
петухи	64078	64030
молодняк кур (всех возрастов)	247244	247111
куры мясных и мясо -яичных пород	803018	801543
из них:		
куры-несушки	162662	162234
петухи	25226	25200
молодняк кур (всех возрастов)	615130	614109
из них бройлеры	497047	496211
утки	456646	456403
гуси	244617	244478
индейки	22160	22126
цесарки	2537	2537
Прочие виды птицы - всего	5579	5569
перепелки	5489	5479
фазаны	37	37
страусы	53	53
Лошади	28841	28836
в том числе:		
взрослое поголовье	18290	18288
из него кобылы	14020	14020
молодняк	10551	10548
из общего поголовья лошадей - рабочие лошади	2892	2892
Ослы	19	19
Верблюды	15	15
в том числе:		
взрослое поголовье	10	10
из него верблюдицы	7	7
молодняк (всех возрастов)	5	5
Кролики домашние	146945	146582
Звери пушные (клеточного разведения)		
лисицы	64	64
нутрии	312	312
Пчелы медоносные (семьи), шт.	19921	19774

¹⁾ Хозяйства граждан, имеющих земельные участки площадью 4 и более соток и занимающихся сельскохозяйственным производством.

ПОГЛОВЬЕ СЕЛЬСКОХОЗЯЙСТВЕННЫХ ЖИВОТНЫХ

Продолжение

в том числе:

из них хозяйства		некоммерческие объединения граждан	из них:	
личные подсобные	граждан, имеющих земельные участки для индивидуального жилищного строительства ¹⁾		садоводческие	дачные
2489295	147065	3093	2796	297
2484982	145809	3083	2786	297
1791316	113931	2667	2430	237
899220	55577	1439	1244	195
83012	6218	74	69	5
809084	52136	1154	1117	37
1038899	64805	1192	992	200
743158	49405	1011	816	195
60116	3914	48	43	5
235625	11486	133	133	-
752417	49126	1475	1438	37
156062	6172	428	428	-
22896	2304	26	26	-
573459	40650	1021	984	37
462798	33413	836	806	30
434940	21463	243	183	60
235492	8986	139	139	-
20791	1335	34	34	-
2443	94	-	-	-
4313	1256	10	10	-
4251	1228	10	10	-
37	-	-	-	-
25	28	-	-	-
28299	537	5	5	-
17903	385	2	2	-
13781	239	-	-	-
10396	152	3	3	-
2839	53	-	-	-
19	-	-	-	-
14	1	-	-	-
9	1	-	-	-
7	-	-	-	-
5	-	-	-	-
134862	11720	363	353	10
64	-	-	-	-
112	200	-	-	-
18034	1740	147	144	3

**Поголовье сельскохозяйственных животных в личных подсобных и других индивидуальных хозяйствах граждан в сельских поселениях
(на 1 июля 2016 года; голов)**

	Личные подсобные и другие индивидуальные хозяйства граждан	в том числе хозяйства		Поголовье животных в хозяйствах граждан сельских поселений, в процентах от общего поголовья соответствующего вида в хозяйствах граждан
		личные подсобные	граждан, имевшие земельные участки для индивидуального жилищного строительства ¹⁾	
Крупный рогатый скот - всего	163758	161348	2410	95,2
Молочный и мясной крупный рогатый скот	163725	161315	2410	95,2
в том числе:				
взрослое поголовье	72244	71096	1148	94,7
из него коровы	64481	63581	900	95,0
молодняк (кроме телят до 1 года)	35454	34833	621	95,8
телята (до 1 года)	56027	55386	641	95,4
Молочный крупный рогатый скот	157102	154890	2212	95,3
в том числе:				
взрослое поголовье	70721	69647	1074	94,7
из него коровы	63982	63096	886	95,0
молодняк (кроме телят до 1 года)	32830	32269	561	95,9
из него нетели	9125	8985	140	95,5
телята (до 1 года)	53551	52974	577	95,8
Мясной крупный рогатый скот	6623	6425	198	91,8
в том числе:				
взрослое поголовье	1523	1449	74	93,4
из него коровы	499	485	14	94,3
молодняк (кроме телят до 1 года)	2624	2564	60	94,3
телята (до 1 года)	2476	2412	64	88,4
Волы	33	33	-	97,1
Свиньи	169215	164807	4408	89,4
в том числе:				
взрослое поголовье	36036	34868	1168	86,7
из него свиноматки основные	14923	14512	411	90,7
молодняк	133179	129939	3240	90,2
из него:				
молодняк старше 4 месяцев на откорме	67871	66190	1681	90,4
поросята до 4 месяцев	65308	63749	1559	90,0

	Личные подсобные и другие индивидуальные хозяйства граждан	в том числе хозяйства		Поголовье животных в хозяйствах граждан сельских поселений, в процентах от общего поголовья соответствующего вида в хозяйствах граждан
		личные подсобные	граждан, имевшие земельные участки для индивидуального жилищного строительства ¹⁾	
Овцы и козы - всего	219407	216132	3275	93,8
Овцы	202245	199817	2428	95,0
в том числе:				
взрослое поголовье	119984	118450	1534	94,2
из него овцематки и ярки старше 1 года	91903	90883	1020	96,5
молодняк	82261	81367	894	96,1
Козы	17162	16315	847	82,2
в том числе:				
взрослое поголовье	10391	9820	571	81,5
из него козоматки и козочки старше 1 года	7606	7243	363	84,1
молодняк	6771	6495	276	83,4
Птица - всего	2163706	2106853	56853	82,1
Птица сельскохозяйственная - всего	2160398	2104231	56167	82,1
в том числе:				
куры - всего	1573664	1526673	46991	82,6
из них:				
куры-несушки	786673	764414	22259	82,4
петухи	75420	73591	1829	84,5
молодняк кур (всех возрастов)	711571	688668	22903	82,6
куры яичных пород	934467	907573	26894	84,7
из них:				
куры-несушки	657050	637443	19607	82,9
из них промышленного стада	56381	54941	1440	88,1
петухи	221036	215189	5847	89,4
молодняк кур (всех возрастов)	2160398	2104231	56167	82,1
куры мясных и мясо -яичных пород	639197	619100	20097	79,7
из них:				
куры-несушки	129623	126971	2652	79,9
петухи	19039	18650	389	75,6
молодняк кур (всех возрастов)	490535	473479	17056	79,9
из них бройлеры	407343	392476	14867	82,1

ПОГОЛОВЬЕ СЕЛЬСКОХОЗЯЙСТВЕННЫХ ЖИВОТНЫХ

Окончание

	Личные подсобные и другие индивидуальные хозяйства граждан	в том числе хозяйства		Поголовье животных в хозяйствах граждан сельских поселений, в процентах от общего поголовья соответствующего вида в хозяйствах граждан
		личные подсобные	граждан, имевшие земельные участки для индивидуального жилищного строительства ¹⁾	
утки	355286	349966	5320	77,8
гуси	209812	206670	3142	85,8
индейки	19420	18774	646	87,8
цесарки	2216	2148	68	87,3
Прочие виды птицы – всего	3308	2622	686	59,4
перепелки	3223	2565	658	58,8
фазаны	32	32	-	86,5
страусы	53	25	28	100,0
Лошади	27584	27236	348	95,7
в том числе:				
взрослое поголовье	17352	17112	240	94,9
из него кобылы	13519	13351	168	96,4
молодняк	10232	10124	108	97,0
из общего поголовья лошадей - рабочие лошади	2761	2729	32	95,5
Ослы	16	16	-	84,2
Верблюды	15	14	1	100,0
в том числе:				
взрослое поголовье	10	9	1	100,0
из него верблюдицы	7	7	-	100,0
молодняк (всех возрастов)	5	5	-	100,0
Кролики домашние	113324	109605	3719	77,3
Звери пушные (клеточного разведения)				
лисицы	54	54	-	84,4
нутрии	312	112	200	100,0
Пчелы медоносные (семьи), шт.	16797	15891	906	84,9

¹⁾ Хозяйства граждан, имеющих земельные участки площадью 4 и более соток и занимающихся сельскохозяйственным производством.

**Поголовье сельскохозяйственных животных в личных подсобных
и других индивидуальных хозяйствах граждан в городских округах
и в городских поселениях
(на 1 июля 2016 года; голов)**

	Личные подсобные и другие индивидуальные хозяйства граждан	в том числе хозяйства		Поголовье животных в хозяйствах граждан в городских округах и городских поселениях, в процентах от общего поголовья соответствующего вида в хозяйствах граждан
		личные подсобные	граждан, имевшие земельные участки для индивидуального жилищного строительства ¹⁾	
Крупный рогатый скот-всего	8310	6328	1982	4,8
Молочный и мясной крупный рогатый скот	8309	6328	1981	4,8
в том числе:				
взрослое поголовье	4081	3120	961	5,3
из него коровы	3371	2637	734	5,0
молодняк (кроме телят до 1 года)	1548	1159	389	4,2
телята (до 1 года)	2680	2049	631	4,6
Молочный крупный рогатый скот	7717	5839	1878	4,7
в том числе:				
взрослое поголовье	3973	3026	947	5,3
из него коровы	3341	2608	733	5,0
молодняк (кроме телят до 1 года)	1388	1039	349	4,1
из него нетели	428	314	114	4,5
телята (до 1 года)	2356	1774	582	4,2
Мясной крупный рогатый скот	592	489	103	8,2
в том числе:				
взрослое поголовье	108	94	14	6,6
из него коровы	30	29	1	5,7
молодняк (кроме телят до 1 года)	160	120	40	5,7
телята (до 1 года)	324	275	49	11,6
Волы	1	-	1	2,9
Свиньи	20060	17725	2335	10,6
в том числе:				
взрослое поголовье	5534	4846	688	13,3
из него свиноматки основные	1524	1365	159	9,3
молодняк	14526	12879	1647	9,8
из него:				
молодняк старше 4 месяцев на откорме	7232	6375	857	9,6
поросята до 4 месяцев	7294	6504	790	10,0

ПОГОЛОВЬЕ СЕЛЬСКОХОЗЯЙСТВЕННЫХ ЖИВОТНЫХ

Продолжение

	Личные подсобные и другие индивидуальные хозяйства граждан	в том числе хозяйства		Поголовье животных в хозяйствах граждан в городских округах и городских поселениях, в процентах от общего поголовья соответствующего вида в хозяйствах граждан
		личные подсобные	граждан, имевшие земельные участки для индивидуального жилищного строительства ¹⁾	
Овцы и козы - всего	14437	10919	3518	6,2
Овцы	10728	8341	2387	5,0
в том числе:				
взрослое поголовье	7395	5656	1739	5,8
из него овцематки и ярки старше 1 года	3333	2780	553	3,5
молодняк	3333	2685	648	3,9
Козы	3709	2578	1131	17,8
в том числе:				
взрослое поголовье	2361	1605	756	18,5
из него козوماتки и козочки старше 1 года	1442	1080	362	15,9
молодняк	1348	973	375	16,6
Птица - всего	472654	382442	90212	17,9
Птица сельскохозяйственная - всего	470393	380751	89642	17,9
в том числе:				
куры - всего	331583	264643	66940	17,4
из них:				
куры-несушки	168124	134806	33318	17,6
петухи	13810	9421	4389	15,5
молодняк кур (всех возрастов)	149649	120416	29233	17,4
куры яичных пород	169237	131326	37911	15,3
из них:				
куры-несушки	135513	105715	29798	17,1
петухи	7649	5175	2474	11,9
молодняк кур (всех возрастов)	26075	20436	5639	10,6
куры мясных и мясо-яичных пород	162346	133317	29029	20,3
из них:				
куры-несушки	32611	29091	3520	20,1
петухи	6161	4246	1915	24,4
молодняк кур (всех возрастов)	123574	99980	23594	20,1
из них бройлеры	88868	70322	18546	17,9

ПОГОЛОВЬЕ СЕЛЬСКОХОЗЯЙСТВЕННЫХ ЖИВОТНЫХ

Окончание

	Личные подсобные и другие индивидуальные хозяйства граждан	в том числе хозяйства		Поголовье животных в хозяйствах граждан в городских округах и городских поселениях, в процентах от общего поголовья соответствующего вида в хозяйствах граждан
		личные подсобные	граждан, имеющие земельные участки для индивидуального жилищного строительства ¹⁾	
утки	101117	84974	16143	22,2
гуси	34666	28822	5844	14,2
индейки	2706	2017	689	12,2
цесарки	321	295	26	12,7
Прочие виды птицы - всего	2261	1691	570	40,6
перепелки	2256	1686	570	41,2
фазаны	5	5	-	13,5
Лошади	1252	1063	189	4,3
в том числе:				
взрослое поголовье	936	791	145	5,1
из него кобылы	501	430	71	3,6
молодняк	316	272	44	3,0
из общего поголовья лошадей - рабочие лошади	131	110	21	4,5
Ослы	3	3	-	15,8
Кролики домашние	33258	25257	8001	22,7
Звери пушные (клеточного разведения)				
лисицы	10	10	-	15,6
Пчелы медоносные (семьи), шт.	2977	2143	834	15,1

¹⁾ Хозяйства граждан, имеющих земельные участки площадью 4 и более соток и занимающихся сельскохозяйственным производством.

**Структура поголовья сельскохозяйственных
(на 1 июля 2016 года, в процентах от поголовья)**

	Сельско- хозяй- ственные организа- ции	в том числе:		
		сельскохозяй- ственные орга- низации, не от- носящиеся к субъектам ма- лого предприни- мательства	малые пред- приятия	подсобные сель- скохозяйствен- ные предприятия несельскохозяй- ственных орга- низаций
Крупный рогатый скот - всего	51,4	38,4	12,8	0,2
Молочный и мясной крупный рогатый скот	51,4	38,4	12,8	0,2
в том числе:				
взрослое поголовье	49,1	35,4	13,5	0,2
из него коровы	49,8	36,0	13,7	0,2
молодняк (кроме телят до 1 года)	63,9	50,0	13,8	0,1
телята (до 1 года)	39,8	29,1	10,4	0,2
Молочный крупный рогатый скот	52,4	40,5	11,8	0,2
в том числе:				
взрослое поголовье	49,5	36,9	12,4	0,2
из него коровы	50,0	37,3	12,6	0,2
молодняк (кроме телят до 1 года)	66,2	53,3	12,8	0,1
из него нетели	47,3	36,2	10,9	0,2
телята (до 1 года)	40,5	30,8	9,5	0,2
Мясной крупный рогатый скот	31,8	-	31,8	-
в том числе:				
взрослое поголовье	39,1	-	39,1	-
из него коровы	44,3	-	44,3	-
молодняк (кроме телят до 1 года)	29,1	-	29,1	-
телята (до 1 года)	26,4	-	26,4	-
Волеы	-	-	-	-
Свиньи	67,1	65,5	0,8	0,8
в том числе:				
взрослое поголовье	45,0	43,9	0,6	0,5
из него свиноматки основные	61,1	60,4	0,2	0,6
молодняк	70,4	68,7	0,8	0,9
из него:				
молодняк старше 4 месяцев на откорме	61,9	59,2	1,9	0,8
поросята до 4 месяцев	75,3	74,4	0,0	0,9

ПОГОЛОВЬЕ СЕЛЬСКОХОЗЯЙСТВЕННЫХ ЖИВОТНЫХ

животных по категориям хозяйств

сельскохозяйственных животных в хозяйствах всех категорий)

Крестьянские (фермерские) хозяйства и индивидуальные предприниматели	в том числе:		Хозяйства населения	в том числе личные подсобные и другие индиви- дуальные хозяй- ства граждан
	крестьянские (фермерские) хозяйства	индивидуаль- ные предпринима- тели		
7,9	7,3	0,6	40,8	40,8
7,9	7,3	0,6	40,8	40,8
	7,4	0,6	43,0	43,0
8,2	7,6	0,6	42,0	42,0
8,6	8,0	0,6	27,5	27,5
6,8	6,3	0,5	53,4	53,4
6,4	6,0	0,4	41,2	41,2
6,6	6,3	0,3	43,9	43,9
6,8	6,5	0,3	43,2	43,2
6,7	6,2	0,5	27,1	27,1
11,6	11,0	0,6	41,1	41,1
5,6	5,3	0,4	53,8	53,8
35,1	31,3	3,8	33,2	33,1
39,0	33,5	5,5	21,9	21,9
46,3	39,7	6,5	9,5	9,4
37,3	34,8	2,5	33,6	33,6
27,2	23,7	3,5	46,5	46,5
-	-	-	100,0	100,0
2,5	2,4	0,1	30,4	30,4
2,8	2,7	0,1	52,2	52,2
2,7	2,5	0,1	36,2	36,2
2,4	2,3	0,1	27,2	27,2
2,5	2,3	0,1	35,6	35,6
2,4	2,3	0,1	22,3	22,3

ПОГОЛОВЬЕ СЕЛЬСКОХОЗЯЙСТВЕННЫХ ЖИВОТНЫХ

	Сельско- хозяй- ственные организа- ции	в том числе:		
		сельскохозяй- ственные орга- низации, не от- носящиеся к субъектам ма- лого предприни- мательства	малые пред- приятия	подсобные сель- скохозяйствен- ные предприятия несельскохозяй- ственных орга- низаций
Овцы и козы - всего	1,7	-	1,5	0,1
Овцы	1,4	-	1,3	0,2
в том числе:				
взрослое поголовье	1,1	-	0,9	0,2
из него овцематки и ярки старше 1 года	1,3	-	1,1	0,2
молодняк	2,0	-	1,8	0,1
Козы	4,1	-	4,1	0,0
в том числе:				
взрослое поголовье	4,8	-	4,8	0,0
из него козوماتки и козочки старше 1 года	6,0	-	6,0	-
молодняк	2,9	-	2,9	-
Птица - всего	70,1	68,8	1,1	0,2
Птица сельскохозяйственная - всего	70,1	68,9	1,1	0,2
в том числе:				
куры - всего	75,8	75,3	0,3	0,2
из них:				
куры-несушки	67,6	67,3	-	0,3
петухи	13,9	13,8	-	0,1
молодняк кур (всех возрастов)	81,9	81,4	0,5	0,1
куры яичных пород	66,9	66,5	-	0,3
из них:				
куры-несушки	67,2	66,8	-	0,4
петухи	4,4	4,4	-	-
молодняк кур (всех возрастов)	71,0	70,8	-	0,2
куры мясных и мясо -яичных пород	82,1	81,6	0,5	0,0
из них:				
куры-несушки	69,7	69,7	-	0,0
петухи	31,2	31,1	-	0,2
молодняк кур (всех возрастов)	84,2	83,6	0,6	0,0
из них бройлеры	82,8	82,0	0,7	0,0
утки	8,4	-	8,0	0,4

ПОГОЛОВЬЕ СЕЛЬСКОХОЗЯЙСТВЕННЫХ ЖИВОТНЫХ

Продолжение

Крестьянские (фермерские) хозяйства и индивидуальные предприниматели	в том числе:		Хозяйства населения	в том числе личные подсобные и другие индиви- дуальные хозяй- ства граждан
	крестьянские (фермерские) хозяйства	индивидуаль- ные предпринима- тели		
7,5	6,7	0,9	90,8	90,8
8,0	7,1	0,9	90,5	90,5
8,0	6,9	1,0	90,9	90,9
8,2	7,2	0,9	90,6	90,6
8,1	7,4	0,7	90,0	90,0
2,1	1,8	0,3	93,8	93,4
2,0	1,8	0,2	93,2	92,7
2,7	2,4	0,3	91,4	90,8
2,3	1,7	0,5	94,8	94,5
0,8	0,5	0,3	29,1	29,0
0,8	0,5	0,3	29,1	29,0
0,5	0,3	0,1	23,8	23,7
0,1	0,1	0,0	32,2	32,2
0,3	0,3	0,0	85,9	85,8
0,7	0,5	0,2	17,4	17,4
0,1	0,1	0,0	33,0	33,0
0,1	0,1	0,0	32,7	32,7
0,4	0,4	0,0	95,2	95,2
0,1	0,1	-	28,9	28,9
0,8	0,5	0,2	17,1	17,1
0,2	0,1	0,0	30,1	30,0
0,1	0,1	0,0	68,7	68,6
0,8	0,6	0,3	15,0	15,0
1,1	0,7	0,4	16,1	16,1
2,1	0,6	1,5	89,5	89,4

ПОГОЛОВЬЕ СЕЛЬСКОХОЗЯЙСТВЕННЫХ ЖИВОТНЫХ

	Сельско- хозяй- ственные организа- ции	в том числе:		
		сельскохозяй- ственные орга- низации, не от- носящиеся к субъектам ма- лого предприни- мательства	малые пред- приятия	подсобные сельскохозяй- ственные пред- приятия не- сельскохозяй- ственных орга- низаций
гуси	7,7	-	7,2	0,5
индейки	88,9	83,3	5,5	0,0
цесарки	-	-	-	-
Прочие виды птицы - всего	58,5	46,0	8,6	3,9
перепелки	58,9	46,3	8,7	3,9
фазаны	-	-	-	-
страусы	-	-	-	-
Лошади	17,5	11,0	6,4	0,2
в том числе:				
взрослое поголовье	16,5	10,0	6,3	0,2
из него кобылы	13,0	8,1	4,8	0,2
молодняк	19,3	12,6	6,6	0,1
из общего поголовья лошадей - рабочие лошади	40,8	28,6	12,0	0,2
Ослы	-	-	-	-
Маралы	-	-	-	-
в том числе:				
взрослое поголовье	-	-	-	-
молодняк (всех возрастов)	-	-	-	-
Верблюды	28,6	-	28,6	-
в том числе:				
взрослое поголовье	28,6	-	28,6	-
из него верблюдицы	30,0	-	30,0	-
молодняк (всех возрастов)	28,6	-	28,6	-
Кролики домашние	1,4	-	-	1,4
Звери пушные (клеточного разведения)				
лисицы	-	-	-	-
нутрии	14,0	-	-	14,0
Пчелы медоносные (семьи), шт.	1,6	1,2	0,4	-

ПОГОЛОВЬЕ СЕЛЬСКОХОЗЯЙСТВЕННЫХ ЖИВОТНЫХ

Окончание

Крестьянские (фермерские) хозяйства и индивидуальные предприниматели	в том числе:		Хозяйства населения	в том числе личные подсобные и другие индиви- дуальные хозяй- ства граждан
	крестьянские (фермерские) хозяйства	индивидуаль- ные предпринима- тели		
6,5	4,0	2,5	85,8	85,8
1,4	1,4	-	9,7	9,7
7,5	7,5	-	92,5	92,5
17,5	0,2	17,2	24,0	24,0
17,4	0,1	17,3	23,8	23,7
36,2	36,2	-	63,8	63,8
28,4	28,4	-	71,6	71,6
12,0	10,7	1,3	70,4	70,4
11,4	10,3	1,1	72,1	72,1
10,8	9,7	1,1	76,2	76,2
13,1	11,4	1,6	67,7	67,7
8,5	7,6	1,0	50,6	50,6
13,6	13,6	-	86,4	86,4
100,0	100,0	-	-	-
100,0	100,0	-	-	-
100,0	100,0	-	-	-
-	-	-	71,4	71,4
-	-	-	71,4	71,4
-	-	-	70,0	70,0
-	-	-	71,4	71,4
1,7	1,2	0,5	96,9	96,7
-	-	-	100,0	100,0
-	-	-	86,0	86,0
5,2	2,3	3,0	93,2	92,5

**Структура поголовья сельскохозяйственных животных по типам
сельскохозяйственных организаций**
(на 1 июля 2016 года, в процентах от поголовья сельскохозяйственных
животных в сельскохозяйственных организациях)

	Сельскохозяйственные организации, не относящиеся к субъектам малого предпринимательства	Малые предприятия	в том числе:		Подсобные сельскохозяйственные предприятия несельскохозяйственных организаций
			малые предприятия (без микропредприятий)	микропредприятия	
Крупный рогатый скот - всего	74,8	24,9	22,3	2,7	0,3
Молочный и мясной крупный рогатый скот	74,8	24,9	22,3	2,7	0,3
в том числе:					
взрослое поголовье	72,1	27,6	24,4	3,2	0,3
молодняк (кроме телят до 1 года)	78,3	21,6	19,5	2,0	0,2
телята (до 1 года)	73,2	26,3	23,4	2,8	0,6
Молочный крупный рогатый скот	77,2	22,5	20,5	2,0	0,3
в том числе:					
взрослое поголовье	74,6	25,1	22,4	2,7	0,3
молодняк (кроме телят до 1 года)	80,5	19,3	18,1	1,2	0,2
из него нетели	76,5	23,1	21,5	1,6	0,3
телята (до 1 года)	75,9	23,5	21,4	2,0	0,6
Мясной крупный рогатый скот	-	100,0	75,7	24,3	-
в том числе:					
взрослое поголовье	-	100,0	80,1	19,9	-
молодняк (кроме телят до 1 года)	-	100,0	70,0	30,0	-
телята (до 1 года)	-	100,0	76,5	23,5	-
Свиньи	97,6	1,2	1,0	0,2	1,2
в том числе:					
взрослое поголовье	97,6	1,2	0,0	1,2	1,2
молодняк	97,6	1,2	1,1	0,1	1,2
из него:					
молодняк старше 4 месяцев на откорме	95,7	3,1	3,1	-	1,3
поросята до 4 месяцев	98,8	0,0	0,0	0,0	1,2
Овцы и козы - всего	-	91,5	78,0	13,5	8,5
Овцы	-	89,2	72,1	17,1	10,8
в том числе:					
взрослое поголовье	-	84,8	61,4	23,4	15,2
молодняк	-	92,9	80,9	12,0	7,1
Козы	-	99,9	99,9	-	0,1
в том числе:					
взрослое поголовье	-	99,8	99,8	-	0,2
молодняк	-	100,0	100,0	-	-

ПОГОЛОВЬЕ СЕЛЬСКОХОЗЯЙСТВЕННЫХ ЖИВОТНЫХ

Продолжение

	Сельскохозяйственные организации, не относящиеся к субъектам малого предпринимательства	Малые предприятия	в том числе:		Подсобные сельскохозяйственные предприятия несельскохозяйственных организаций
			малые предприятия (без микропредприятий)	микропредприятия	
Птица - всего	98,2	1,6	1,2	0,4	0,3
Птица сельскохозяйственная - всего	98,2	1,5	1,2	0,4	0,3
в том числе:					
куры - всего	99,4	0,4	0,1	0,3	0,2
из них:					
куры-несушки	99,5	-	-	-	0,5
петухи	99,6	-	-	-	0,4
молодняк кур (всех возрастов)	99,3	0,6	0,1	0,5	0,1
куры яичных пород	99,5	-	-	-	0,5
из них:					
куры-несушки	99,4	-	-	-	0,6
петухи	100,0	-	-	-	-
молодняк кур (всех возрастов)	99,7	-	-	-	0,3
куры мясных и мясо-яичных пород	99,3	0,6	0,1	0,5	0,0
из них:					
куры-несушки	100,0	-	-	-	0,0
петухи	99,5	-	-	-	0,5
молодняк кур (всех возрастов)	99,3	0,7	0,1	0,5	0,0
утки	-	95,4	87,3	8,1	4,6
гуси	-	93,9	92,7	1,2	6,1
индейки	93,8	6,2	6,2	-	0,0
Прочие виды птицы -всего	78,6	14,7	-	14,7	6,7
перепелки	78,6	14,7	-	14,7	6,7
Лошади	62,5	36,5	19,2	17,2	1,0
в том числе:					
взрослое поголовье	60,6	38,1	18,8	19,3	1,3
из него кобылы	62,0	36,7	16,6	20,1	1,3
молодняк	65,1	34,2	19,8	14,3	0,7
из общего поголовья лошадей - рабочие лошади	70,1	29,3	25,2	4,1	0,6
Верблюды	-	100,0	-	100,0	-
в том числе:					
взрослое поголовье	-	100,0	-	100,0	-
молодняк (всех возрастов)	-	100,0	-	100,0	-
Кролики домашние	-	-	-	-	100,0
Пчелы медоносные (семьи), шт.	74,1	25,9	14,1	11,8	-

Структура поголовья сельскохозяйственных животных
(на 1 июля 2016 года; в процентах от общего поголовья)

	Хозяйства всех категорий	В ТОМ ИЗ		
		сельскохо- зяйственные организации	сельскохозяй- ственные органи- зации, не относя- щиеся к субъек- там малого пред- принимательства	малые пред- прия- тия
Крупный рогатый скот	100,0	100,0	100,0	100,0
Молочный и мясной крупный рогатый скот	100,0	100,0	100,0	100,0
в том числе:				
взрослое поголовье	42,1	40,2	38,8	44,5
из него коровы	38,2	37,1	35,8	40,8
молодняк (кроме телят до 1 года)	31,9	39,7	41,5	34,3
телята (до 1 года)	26,0	20,1	19,7	21,2
Молочный крупный рогатый скот	94,8	96,8	100,0	87,2
в том числе:				
взрослое поголовье	40,3	38,9	38,8	39,1
из него коровы	36,9	35,9	35,8	36,2
молодняк (кроме телят до 1 года)	29,9	38,5	41,5	29,8
из него нетели	5,5	5,1	5,2	4,7
телята (до 1 года)	24,6	19,4	19,7	18,3
Мясной крупный рогатый скот	5,2	3,2	-	12,8
в том числе:				
взрослое поголовье	1,8	1,3	-	5,4
из него коровы	1,3	1,1	-	4,6
молодняк (кроме телят до 1 года)	2,0	1,1	-	4,5
телята (до 1 года)	1,4	0,7	-	2,9
Волы	0,0	-	-	-
Свиньи	100,0	100,0	100,0	100,0
в том числе:				
взрослое поголовье	12,8	8,6	8,6	9,0
в том числе основного стада	х	8,2	8,3	1,6
из него свиноматки основные	7,3	6,6	6,7	1,5
молодняк	87,2	91,4	91,4	91,0
из него:				
молодняк старше 4 месяцев на откорме	33,9	31,2	30,6	81,6
поросята до 4 месяцев	52,3	58,7	59,4	1,4
Овцы и козы - всего				
Овцы	100,0	100,0	-	100,0
в том числе:				
взрослое поголовье	59,6	45,0	-	42,7
из него овцематки и ярки старше 1 года	44,7	39,4	-	37,3
молодняк	40,4	55,0	-	57,3
Козы	100,0	100,0	-	100,0
в том числе:				
взрослое поголовье	61,5	72,6	-	72,6
из него козوماتки и козочки старше 1 года	44,6	65,5	-	65,6

ПОГОЛОВЬЕ СЕЛЬСКОХОЗЯЙСТВЕННЫХ ЖИВОТНЫХ

**животных по половозрастным группам и видам
соответствующего вида сельскохозяйственных животных)**

числе:				
них:				
в том числе:		подсобные сель- скохозяйственные предприятия несельскохозяй- ственных организаций	крестьянские (фермерские) хозяйства и индивидуальные предприниматели	хозяйства населения
малые предприятия (без микропредпри- ятий)	микро - предприятия			
100,0	100,0	100,0	100,0	100,0
100,0	100,0	100,0	100,0	100,0
44,0	48,6	40,1	42,7	44,4
41,2	37,5	38,2	39,8	39,4
34,8	30,2	22,6	34,9	21,5
21,2	21,1	37,3	22,5	34,1
89,1	71,1	100,0	77,0	95,8
39,2	38,6	40,1	33,9	43,4
37,1	29,1	38,2	32,0	39,1
31,3	17,7	22,6	25,6	19,9
4,9	3,1	5,5	8,2	5,6
18,7	14,7	37,3	17,5	32,5
10,9	28,9	-	23,0	4,2
4,8	10,0	-	8,8	0,9
4,1	8,4	-	7,8	0,3
3,5	12,5	-	9,3	1,6
2,5	6,4	-	4,9	1,6
-	-	-	-	0,0
100,0	100,0	100,0	100,0	100,0
0,4	57,8	8,3	14,5	22,0
0,4	8,6	5,7	10,2	х
0,4	8,2	5,0	7,9	8,7
99,6	42,2	91,7	85,5	78,0
95,9	-	32,7	33,9	39,7
0,3	7,7	57,6	50,9	38,4
100,0	100,0	100,0	100,0	100,0
38,3	61,6	63,6	59,3	59,8
35,1	46,6	57,0	45,4	44,7
61,7	38,4	36,4	40,7	40,2
100,0	-	100,0	100,0	100,0
72,6	-	100,0	58,5	61,1
65,6	-	-	56,4	43,4

ПОГОЛОВЬЕ СЕЛЬСКОХОЗЯЙСТВЕННЫХ ЖИВОТНЫХ

	Хозяйства всех категорий	В ТОМ		
		сельскохо- зяйствен- ные орга- низации	из	
			сельскохозяй- ственные органи- зации, не относя- щиеся к субъек- там малого пред- принимательства	малые предприя- тия
молодняк	38,5	27,4	-	27,4
Птица сельскохозяйственная - всего	100,0	100,0	100,0	100,0
в том числе:				
куры - всего	88,7	95,8	96,9	24,1
из них:				
куры - несушки	32,7	31,6	32,0	-
петухи	1,1	0,2	0,2	-
молодняк кур (всех возрастов)	54,8	64,0	64,7	24,1
куры яичных пород	36,9	35,2	35,7	-
из них:				
куры-несушки	26,8	25,6	25,9	-
петухи	0,7	0,0	0,0	-
молодняк кур (всех возрастов)	9,4	9,6	9,7	-
куры мясных и мясо -яичных пород	51,7	60,5	61,3	24,1
из них:				
куры-несушки	6,0	5,9	6,0	-
петухи	0,4	0,2	0,2	-
молодняк кур (всех возрастов)	45,3	54,4	55,0	24,1
из них бройлеры	34,1	40,2	40,6	23,6
утки	5,6	0,7	-	41,8
гуси	3,1	0,3	-	21,1
индейки	2,5	3,2	3,1	12,9
цесарки	0,0	-	-	-
Лошади	100,0	100,0	100,0	100,0
в том числе:				
взрослое поголовье	61,9	58,2	56,4	60,8
из него кобылы	44,9	33,3	33,0	33,5
молодняк	38,1	41,8	43,6	39,2
из общего поголовья лошадей- рабочие лошади	14,0	32,5	36,4	26,1
Маралы	100,0	-	-	-
в том числе:				
взрослое поголовье	90,9	-	-	-
молодняк (всех возрастов)	9,1	-	-	-
Верблюды	100,0	100,0	-	100,0
в том числе:				
взрослое поголовье	66,7	66,7	-	66,7
из него верблюдицы	47,6	50,0	-	50,0
молодняк (всех возрастов)	33,3	33,3	-	33,3

ПОГОЛОВЬЕ СЕЛЬСКОХОЗЯЙСТВЕННЫХ ЖИВОТНЫХ

Продолжение

числе:				
них:				
в том числе:		подсобные сельско- хозяйственные предприятия не- сельскохозяй- ственных организаций	крестьянские (фермерские) хозяйства и индивидуальные предприниматели	хозяйства населения
малые предприя- тия (без микро- предприятий)	микро - предприятия			
27,4	-	-	41,5	38,9
100,0	100,0	100,0	100,0	100,0
6,1	83,6	79,5	54,4	72,4
-	-	59,4	5,4	36,3
-	-	0,4	0,4	3,4
6,1	83,6	19,7	48,6	32,7
-	-	70,6	5,5	41,9
-	-	58,5	4,1	30,1
-	-	-	0,4	2,4
-	-	12,1	1,0	9,4
6,1	83,6	8,8	48,9	30,5
-	-	0,8	1,3	6,2
-	-	0,4	0,1	1,0
6,1	83,6	7,6	47,6	23,4
6,1	81,4	3,7	47,0	18,9
49,9	15,2	12,0	15,0	17,3
27,1	1,2	8,1	25,8	9,3
16,9	-	0,4	4,6	0,8
-	-	-	0,3	0,1
100,0	100,0	100,0	100,0	100,0
56,9	65,2	72,0	58,7	63,4
28,7	38,8	41,3	40,3	48,6
43,1	34,8	28,0	41,3	36,6
42,5	7,8	17,3	9,9	10,0
-	-	-	100,0	-
-	-	-	90,9	-
-	-	-	9,1	-
-	100,0	-	-	100,0
-	66,7	-	-	66,7
-	50,0	-	-	46,7
-	33,3	-	-	33,3

**Поголовье племенных сельскохозяйственных животных в
сельскохозяйственных организациях, крестьянских (фермерских)
хозяйствах и у индивидуальных предпринимателей
(на 1 июля 2016 года; голов)**

	Сельско- хозяй- ственные организа- ции	из них:		Крестьян- ские (фер- мерские) хо- зяйства и индивиду- альные предприни- матели	в том числе:	
		сельскохо- зяйственные организации, не относя- щиеся к субъектам малого пред- приниматель- ства	малые предпри- ятия		кре- стьян- ские (фермер- ские) хозяй- ства	индиви- дуальные предпри- ниматели
Крупный рогатый скот	60002	55358	4644	1940	1582	358
Молочный и мясной крупный рогатый скот	60002	55358	4644	1940	1582	358
в том числе:						
взрослое поголовье	22646	20661	1985	769	551	218
из него коровы	21506	19629	1877	728	518	210
молодняк (кроме телят до 1 года)	25265	23561	1704	712	648	64
телята (до 1 года)	12091	11136	955	459	383	76
Молочный крупный рогатый скот	59974	55358	4616	1180	1179	1
в том числе:						
взрослое поголовье	22618	20661	1957	373	372	1
из него коровы	21506	19629	1877	371	371	-
молодняк (кроме телят до 1 года)	25265	23561	1704	548	548	-
из него нетели	3810	3647	163	505	505	-
телята (до 1 года)	12091	11136	955	259	259	-
Мясной крупный рогатый скот	28	-	28	760	403	357
в том числе:						
взрослое поголовье	28	-	28	396	179	217
из него коровы	-	-	-	357	147	210
молодняк (кроме телят до 1 года)	-	-	-	164	100	64
телята (до 1 года)	-	-	-	200	124	76
Свиньи	34254	34254	-	500	500	-
в том числе:						
взрослое поголовье	5999	5999	-	50	50	-
в том числе основного стада	5999	5999	-	45	45	-
из него свиноматки основные	4234	4234	-	45	45	-
молодняк	28255	28255	-	450	450	-
из него:						
поросята до 4 месяцев	27899	27899	-	225	225	-

ПОГОЛОВЬЕ СЕЛЬСКОХОЗЯЙСТВЕННЫХ ЖИВОТНЫХ

Продолжение

	Сельско-хозяйственные организации	из них:		Крестьянские (фермерские) хозяйства и индивидуальные предприниматели	в том числе:	
		сельскохозяйственные организации, не относящиеся к субъектам малого предпринимательства	малые предприятия		крестьянские (фермерские) хозяйства	индивидуальные предприниматели
Овцы и козы - всего	-	-	-	71	71	-
Овцы	-	-	-	71	71	-
в том числе:						
взрослое поголовье	-	-	-	71	71	-
из него овцематки и ярки старше 1 года	-	-	-	36	36	-
из общего поголовья овец:						
овцы грубошерстных пород (без каракульских и смушковых)	-	-	-	71	71	-
Птица - всего	72812	40074	32738	4170	20	4150
Птица сельскохозяйственная - всего	72812	40074	32738	170	20	150
в том числе:						
куры - всего	40074	40074	-	20	20	-
из них:						
куры - несушки	18144	18144	-	18	18	-
петухи	740	740	-	2	2	-
молодняк кур (всех возрастов)	21190	21190	-	-	-	-
куры яичных пород	40074	40074	-	20	20	-
из них:						
куры-несушки	18144	18144	-	18	18	-
петухи	740	740	-	2	2	-
молодняк кур (всех возрастов)	21190	21190	-	-	-	-
утки	23108	-	23108	-	-	-
гуси	9630	-	9630	150	-	150
Прочие виды птицы- всего	-	-	-	4000	-	4000
перепелки	-	-	-	4000	-	4000
Лошади	366	364	-	38	38	-
в том числе:						
взрослое поголовье	173	171	-	27	27	-
из него кобылы	150	149	-	12	12	-
молодняк	193	193	-	11	11	-
Пчелы медоносные (семьи), шт.	40	-	40	-	-	-

Удельный вес поголовья племенных сельскохозяйственных животных по категориям хозяйств
(на 1 июля 2016 года; в процентах от общего поголовья соответствующей категории хозяйств)

	Сельскохозяйственные организации	из них:		Крестьянские (фермерские) хозяйства и индивидуальные предприниматели	в том числе:	
		сельскохозяйственные организации, не относящиеся к субъектам малого предпринимательства	малые предприятия		крестьянские (фермерские) хозяйства	индивидуальные предприниматели
Крупный рогатый скот	27,7	34,1	8,6	5,8	5,1	15,1
Молочный и мясной крупный рогатый скот	27,7	34,1	8,6	5,8	5,1	15,1
в том числе:						
взрослое поголовье	26,0	32,9	8,3		4,2	22,2
из него коровы	26,8	33,8	8,5	5,5	4,2	23,2
молодняк (кроме телят до 1 года)	29,4	35,0	9,2	6,1	6,0	7,9
телята (до 1 года)	27,7	34,8	8,3	6,1	5,6	13,2
Молочный крупный рогатый скот	28,6	34,1	9,8	4,6	4,9	0,1
в том числе:						
взрослое поголовье	26,8	32,9	9,3	3,3	3,5	0,2
из него коровы	27,6	33,8	9,6	3,5	3,7	-
молодняк (кроме телят до 1 года)	30,2	35,0	10,6	6,5	6,9	-
из него нетели	34,6	43,3	6,4	18,6	19,7	-
телята (до 1 года)	28,7	34,8	9,7	4,4	4,7	-
Мясной крупный рогатый скот	0,4	-	0,4	10,0	5,9	43,4
в том числе:						
взрослое поголовье	1,0	-	1,0	13,6	7,2	53,2
из него коровы	-	-	-	13,8	6,6	57,4
молодняк (кроме телят до 1 года)	-	-	-	5,3	3,5	31,2
телята (до 1 года)	-	-	-	12,2	8,7	36,2
Свиньи	8,2	8,4	-	3,2	3,4	-
в том числе:						
взрослое поголовье	16,8	17,2	-	2,2	2,3	-
в том числе основного стада	17,4	17,6	-	2,9	3,0	-
из него свиноматки основные	15,3	15,5	-	3,7	3,9	-
молодняк	7,4	7,6	-	3,4	3,6	-
из него:						
поросята до 4 месяцев	11,4	11,5	-	2,9	2,9	-

ПОГОЛОВЬЕ СЕЛЬСКОХОЗЯЙСТВЕННЫХ ЖИВОТНЫХ

Продолжение

	Сельско-хозяйственные организации	из них:		Крестьянские (фермерские) хозяйства и индивидуальные предприниматели	в том числе:	
		сельскохозяйственные организации, не относящиеся к субъектам малого предпринимательства	малые предприятия		крестьянские (фермерские) хозяйства	индивидуальные предприниматели
Овцы и козы - всего	-	-	-	0,4	0,4	-
Овцы	-	-	-	0,4	0,4	-
в том числе:						
взрослое поголовье	-	-	-	0,6	0,7	-
из него овцематки и ярки старше 1 года	-	-	-	0,4	0,5	-
из общего поголовья овец:						
овцы грубошерстных пород (без каракульских и смушковых)	-	-	-	0,6	0,7	-
Птица - всего	1,1	0,6	32,9	5,5	0,0	13,4
Птица сельскохозяйственная - всего	1,1	0,6	33,5	0,2	0,0	0,6
в том числе:						
куры - всего	0,7	0,7	-	0,1	0,1	-
из них:						
куры - несушки	0,9	0,9	-	0,5	0,5	-
Петухи	5,1	5,2	-	0,7	0,7	-
молодняк кур (всех возрастов)	0,5	0,5	-	-	-	-
куры яичных пород	1,8	1,8	-	0,5	0,6	-
из них:						
куры-несушки	1,1	1,1	-	0,6	0,7	-
Петухи	25,2	25,2	-	0,8	0,8	-
Утки	54,0	-	56,6	-	-	-
Гуси	43,9	-	46,8	0,8	-	2,1
Прочие виды птицы - всего	-	-	-	98,7	-	100,0
перепелки	-	-	-	99,7	-	100,0
Лошади	5,1	8,1	-	0,8	0,9	-
в том числе:						
взрослое поголовье	4,1	6,8	-	0,9	1,0	-
из него кобылы	6,3	10,1	-	0,6	0,7	-
молодняк	6,4	9,9	-	0,5	0,6	-
Пчелы медоносные (семьи)	11,8	-	45,5	-	-	-

**Группировка сельскохозяйственных организаций по поголовью
крупного рогатого скота
(на 1 июля 2016 года)**

	Число сельскохозяйственных организаций			Поголовье крупного рогатого скота			
	всего, единиц	в процентах		всего, голов	в про- центах от об- щего по- головья	в сред- нем на одну органи- зацию, голов	на 100 га сельхо- зугодий, голов
		от общего числа ор- ганизаций	от числа организа- ций, имевших поголовье				
Сельскохозяйствен- ные организации:							
имевшие поголовье, голов							
до 101	24	5,1	14,0	1120	0,5	47	2
101-300	21	4,5	12,3	4303	2,0	205	6
301-500	15	3,2	8,8	6022	2,8	401	6
501-1000	31	6,6	18,1	22845	10,5	737	11
1001-1500	32	6,8	18,7	38935	18,0	1217	14
1501-3000	31	6,6	18,1	65425	30,2	2110	19
3001-5000	10	2,1	5,8	37708	17,4	3771	21
свыше 5000	7	1,5	4,1	40488	18,7	5784	23
всего	171	36,4	100,0	216846	100,0	1268	15
не имевшие поголовья	299	63,6	х	х	х	х	х
Итого	470	100,0	х	216846	100,0	461	10

**Группировка сельскохозяйственных организаций по поголовью коров
(на 1 июля 2016 года)**

	Число сельскохозяйственных организаций			Поголовье коров			
	всего, единиц	в процентах		всего, голов	в про- центах от общего по- головья	в сред- нем на одну органи- зацию, голов	на 100 га сельхо- зугодий, голов
		от общего числа ор- ганизаций	от числа организа- ций, имевших поголовье				
Сельскохозяйствен- ные организации:							
имевшие поголовье, голов							
до 101	34	7,2	20,9	1332	1,7	39	1
101-300	36	7,7	22,1	7324	9,1	203	4
301-500	28	6,0	17,2	11619	14,5	415	5
501-700	23	4,9	14,1	13295	16,5	578	6
701-1000	21	4,5	12,9	17983	22,4	856	6
1001-1500	14	3,0	8,6	16407	20,4	1172	9
свыше 1500	7	1,5	4,3	12421	15,5	1774	7
всего	163	34,7	100,0	80381	100,0	493	6
не имевшие поголовья	307	65,3	х	х	х	х	х
Итого	470	100,0	х	80381	100,0	171	4

**Группировка сельскохозяйственных организаций по поголовью свиней
(на 1 июля 2016 года)**

	Число сельскохозяйственных организаций			Поголовье свиней			
	всего, единиц	в процентах		всего, голов	в процентах от общего поголовья	в среднем на одну организацию, голов	на 100 га пашни, голов
		от общего числа организаций	от числа организаций, имевших поголовье				
Сельскохозяйственные организации:							
имевшие поголовье, голов							
до 201	6	1,3	24,0	308	0,1	51	5
201-300	2	0,4	8,0	546	0,1	273	2730000
301-500	6	1,3	24,0	2610	0,6	435	9
501-700	6	1,3	24,0	3355	0,8	559	2242
1001-5000	1	0,2	4,0	3951	0,9	3951	-
10001-25000	1	0,2	4,0	10320	2,5	10320	423
свыше 25000	3	0,6	12,0	396679	95,0	132226	2171
всего	25	5,3	100,0	417769	100,0	16711	729
не имевшие поголовья	445	94,7	х	х	х	х	х
Итого	470	100,0	х	417769	100,0	889	22

**Группировка сельскохозяйственных организаций по поголовью птицы
(на 1 июля 2016 года)**

	Число сельскохозяйственных организаций			Поголовье птицы			
	всего, единиц	в процентах		всего, голов	в процентах от общего поголовья	в среднем на одну организацию, голов	на 100 га посевной площади зерновых культур, голов
		от общего числа организаций	от числа организаций, имевших поголовье				
Сельскохозяйственные организации:							
имевшие поголовье, голов							
до 301	1	0,2	4,2	50	0,0	50	83
301-3000	10	2,1	41,7	15572	0,2	1557	19465
3001-10000	3	0,6	12,5	20403	0,3	6801	306
10001-50000	1	0,2	4,2	14500	0,2	14500	-
50001-100000	2	0,4	8,3	160600	2,5	80300	2672
150001-300000	1	0,2	4,2	190875	3,0	190875	-
300001-600000	3	0,6	12,5	1229904	19,3	409968	55981
свыше 600000	3	0,6	12,5	4734069	74,4	1578023	105648
всего	24	5,1	100,0	6365973	100,0	265249	32666
не имевшие поголовья	446	94,9	х	х	х	х	х
Итого	470	100,0	х	6365973	100,0	13545	584

**Группировка подсобных сельскохозяйственных предприятий несельскохозяйственных организаций по поголовью крупного рогатого скота
(на 1 июля 2016 года)**

	Число подсобных сельскохозяйственных предприятий несельскохозяйственных организаций			Поголовье крупного рогатого скота		
	всего, единиц	в процентах		всего, голов	в процентах от общего поголовья	в среднем на одно предприятие, голов
		от общего числа предприятий	от числа организаций, имевших поголовье			
Предприятия:						
имевшие поголовье, голов						
до 31	5	9,8	45,5	50	7,4	10
31-50	1	2,0	9,1	39	5,8	39
51-100	4	7,8	36,4	269	39,8	67
301-500	1	2,0	9,1	318	47,0	318
всего	11	21,6	100,0	676	100,0	61
не имевшие поголовья	40	78,4	х	х	х	х
Итого	51	100,0	х	676	100,0	13

**Группировка подсобных сельскохозяйственных предприятий несельскохозяйственных организаций по поголовью коров
(на 1 июля 2016 года)**

	Число подсобных сельскохозяйственных предприятий несельскохозяйственных организаций			Поголовье коров		
	всего, единиц	в процентах		всего, голов	в процентах от общего поголовья	в среднем на одно предприятие, голов
		от общего числа предприятий	от числа организаций, имевших поголовье			
Предприятия:						
имевшие поголовье, голов						
до 31	10	19,6	90,9	109	42,2	11
101-300	1	2,0	9,1	149	57,8	149
всего	11	21,6	100,0	258	100,0	23
не имевшие поголовья	40	78,4	х	х	х	х
Итого	51	100,0	х	258	100,0	5

**Группировка подсобных сельскохозяйственных предприятий
несельскохозяйственных организаций по поголовью свиней
(на 1 июля 2016 года)**

	Число подсобных сельскохозяйственных предприятий несельскохозяйственных организаций			Поголовье свиней		
	всего, единиц	в процентах		всего, голов	в процен- тах от общего поголовья	в среднем на одно предприя- тие, голов
		от общего числа пред- приятий	от числа организаций, имевших поголовье			
Предприятия:						
имевшие поголовье, голов						
до 51	3	5,9	21,4	11	0,2	4
51-100	1	2,0	7,1	60	1,2	60
201-300	1	2,0	7,1	294	5,8	294
301-500	3	5,9	21,4	1363	26,8	454
501-700	6	11,8	42,9	3355	66,0	559
всего	14	27,5	100,0	5083	100,0	363
не имевшие поголовья	37	72,5	х	х	х	х
Итого	51	100,0	х	5083	100,0	100

**Группировка подсобных сельскохозяйственных предприятий
несельскохозяйственных организаций по поголовью птицы
(на 1 июля 2016 года)**

	Число подсобных сельскохозяйственных предприятий несельскохозяйственных организаций			Поголовье птицы		
	всего, единиц	в процентах		всего, голов	в процен- тах от общего поголовья	в среднем на одно предприя- тие, голов
		от общего числа пред- приятий	от числа организаций, имевших поголовье			
Предприятия:						
имевшие поголовье, голов						
до 51	1	2,0	9,1	50	0,3	50
301-1000	2	3,9	18,2	1370	7,9	685
1001-3000	7	13,7	63,6	12202	70,5	1743
3001-5000	1	2,0	9,1	3680	21,3	3680
всего	11	21,6	100,0	17302	100,0	1573
не имевшие поголовья	40	78,4	х	х	х	х
Итого	51	100,0	х	17302	100,0	339

**Группировка крестьянских (фермерских) хозяйств и индивидуальных предпринимателей по поголовью крупного рогатого скота
(на 1 июля 2016 года)**

	Число крестьянских (фермерских) хозяйств и индивидуальных предпринимателей			Поголовье крупного рогатого скота			
	всего, единиц	в процентах		всего, голов	в процентах от общего поголовья	в среднем на одно хозяйство, голов	на 100 га сельхозугодий, голов
		от общего числа хозяйств	от числа хозяйств, имевших поголовье				
Хозяйства:							
имевшие поголовье, голов							
до 3	13	0,7	3,4	23	0,1	2	2
3-5	35	2,0	9,1	142	0,4	4	3
6-10	44	2,5	11,4	338	1,0	8	2
11-20	63	3,5	16,4	979	2,9	16	4
21-30	34	1,9	8,8	883	2,7	26	7
31-50	51	2,9	13,2	2134	6,4	42	8
51-100	70	3,9	18,2	4668	14,1	67	8
101-300	54	3,0	14,0	8944	26,9	166	9
301-500	7	0,4	1,8	2695	8,1	385	7
свыше 500	14	0,8	3,6	12409	37,4	886	14
всего	385	21,5	100,0	33215	100,0	86	9
не имевшие поголовья	1404	78,5	х	х	х	х	х
Итого	1789	100,0	х	33215	100,0	19	2

**Группировка крестьянских (фермерских) хозяйств и индивидуальных предпринимателей по поголовью коров
(на 1 июля 2016 года)**

	Число крестьянских (фермерских) хозяйств и индивидуальных предпринимателей			Поголовье коров			
	всего, единиц	в процентах		всего, голов	в процентах от общего поголовья	в среднем на одно хозяйство, голов	на 100 га сельхозугодий, голов
		от общего числа хозяйств	от числа хозяйств, имевших поголовье				
Хозяйства:							
имевшие поголовье, голов							
до 3	56	3,1	15,7	87	0,7	2	1
3-5	61	3,4	17,1	237	1,8	4	1
6-10	51	2,9	14,3	413	3,1	8	3
11-20	54	3,0	15,2	842	6,4	16	2
21-30	36	2,0	10,1	920	7,0	26	6
31-50	34	1,9	9,6	1327	10,0	39	3
51-100	36	2,0	10,1	2519	19,1	70	3
101-300	21	1,2	5,9	3954	29,9	188	6
свыше 300	7	0,4	2,0	2920	22,1	417	6
всего	356	19,9	100,0	13219	100,0	37	4
не имевшие поголовья	1433	80,1	х	х	х	х	х
Итого	1789	100,0	х	13219	100,0	7	1

**Группировка крестьянских (фермерских) хозяйств и индивидуальных предпринимателей по поголовью свиней
(на 1 июля 2016 года)**

	Число крестьянских (фермерских) хозяйств и индивидуальных предпринимателей			Поголовье свиней			
	всего, единиц	в процентах		всего, голов	в процентах от общего поголовья	в среднем на одно хозяйство, голов	на 100 га пашни, голов
		от общего числа хозяйств	от числа хозяйств, имевших поголовье				
Хозяйства:							
имевшие поголовье, голов							
до 3	10	0,6	7,0	16	0,1	2	0
3-5	27	1,5	19,0	106	0,7	4	2
6-10	21	1,2	14,8	163	1,1	8	2
11-30	39	2,2	27,5	775	5,0	20	3
31-50	13	0,7	9,2	492	3,2	38	12
51-70	11	0,6	7,7	675	4,4	61	14
71-100	9	0,5	6,3	796	5,2	88	8
101-200	5	0,3	3,5	685	4,4	137	14
201-500	5	0,3	3,5	1841	11,9	368	16
свыше 1000	2	0,1	1,4	9879	64,0	4940	90
всего	142	7,9	100,0	15428	100,0	109	18
не имевшие поголовья	1647	92,1	х	х	х	х	х
Итого	1789	100,0	х	15428	100,0	9	1

**Группировка крестьянских (фермерских) хозяйств и индивидуальных предпринимателей по поголовью овец и коз
(на 1 июля 2016 года)**

	Число крестьянских (фермерских) хозяйств и индивидуальных предпринимателей			Поголовье овец и коз			
	всего, единиц	в процентах		всего, голов	в процентах от общего поголовья	в среднем на одно хозяйство, голов	на 100 га сельхозугодий, голов
		от общего числа хозяйств	от числа хозяйств, имевших поголовье				
Хозяйства:							
имевшие поголовье, голов							
до 6	9	0,5	5,1	32	0,2	4	1
6-10	13	0,7	7,3	114	0,6	9	9
11-30	37	2,1	20,9	752	3,9	20	4
31-100	66	3,7	37,3	3875	20,0	59	7
101-300	39	2,2	22,0	6916	35,8	177	16
301-500	6	0,3	3,4	2154	11,1	359	33
501-700	5	0,3	2,8	2829	14,6	566	48
701-1000	1	0,1	0,6	960	5,0	960	21
1501-2000	1	0,1	0,6	1701	8,8	1701	221
всего	177	9,9	100,0	19333	100,0	109	14
не имевшие поголовья	1612	90,1	х	х	х	х	х
Итого	1789	100,0	х	19333	100,0	11	1

Группировка крестьянских (фермерских) хозяйств и индивидуальных предпринимателей по поголовью птицы
(на 1 июля)

	Число крестьянских (фермерских) хозяйств и индивидуальных предпринимателей			Поголовье птицы			
	всего, единиц	в процентах		всего, голов	в процентах от общего поголовья	в среднем на одно хозяйство, голов	на 100 га посевной площади зерновых культур, голов
		от общего числа хозяйств	от числа хозяйств, имевших поголовье				
Хозяйства:							
имевшие поголовье, голов							
до 11	11	0,6	8,3	103	0,1	9	8
11-50	51	2,9	38,6	1553	2,0	30	11
51-100	33	1,8	25,0	2479	3,3	75	26
101-300	21	1,2	15,9	3528	4,6	168	138
301-1000	10	0,6	7,6	4275	5,6	428	959
1001-3000	1	0,1	0,8	1200	1,6	1200	600
3001-5000	2	0,1	1,5	7047	9,3	3524	-
5001-10000	1	0,1	0,8	9500	12,5	9500	-
свыше 20000	2	0,1	1,5	46309	60,9	23155	14205
всего	132	7,4	100,0	75994	100,0	576	274
не имевшие поголовья	1657	92,6	х	х	х	х	х
Итого	1789	100,0	х	75994	100,0	42	7

Группировка личных подсобных хозяйств по поголовью крупного рогатого скота
(на 1 июля 2016 года)

	Число личных подсобных хозяйств			Поголовье крупного рогатого скота		
	всего, единиц	в процентах		всего, голов	в процентах от общего поголовья	в среднем на одно хозяйство, голов
		от общего числа хозяйств	от числа хозяйств, имевших поголовье			
Хозяйства:						
имевшие поголовье, голов						
1	6891	3,2	16,5	6891	4,1	1
2	12277	5,6	29,4	24554	14,6	2
3	7005	3,2	16,8	21015	12,5	3
4-5	7920	3,6	18,9	34209	20,4	4
6-10	5721	2,6	13,7	41285	24,6	7
свыше 10	2002	0,9	4,8	39722	23,7	20
всего	41816	19,2	100,0	167676	100,0	4
не имевшие поголовья	176077	80,8	х	х	х	х
Итого	217893	100,0	х	167676	100,0	1

**Группировка личных подсобных хозяйств по поголовью коров
(на 1 июля 2016 года)**

	Число личных подсобных хозяйств			Поголовье коров		
	всего, единиц	в процентах		всего, голов	в процентах от общего поголовья	в среднем на одно хозяйство, голов
		от общего числа хозяйств	от числа хозяйств, имевших поголовье			
Хозяйства:						
имевшие поголовье, голов						
1	21136	9,7	58,4	21136	31,9	1
2	9565	4,4	26,4	19130	28,9	2
3	2777	1,3	7,7	8331	12,6	3
4-5	1768	0,8	4,9	7641	11,5	4
6-10	728	0,3	2,0	5460	8,2	8
свыше 10	238	0,1	0,7	4520	6,8	19
всего	36212	16,6	100,0	66218	100,0	2
не имевшие поголовья	181681	83,4	х	х	х	х
Итого	217893	100,0	х	66218	100,0	0

**Группировка личных подсобных хозяйств по поголовью свиней
(на 1 июля 2016 года)**

	Число личных подсобных хозяйств			Поголовье свиней		
	всего, единиц	в процентах		всего, голов	в процентах от общего поголовья	в среднем на одно хозяйство, голов
		от общего числа хозяйств	от числа хозяйств, имевших поголовье			
Хозяйства:						
имевшие поголовье, голов						
1	7989	3,7	20,5	7989	4,4	1
2-3	18720	8,6	47,9	42189	23,1	2
4-5	5164	2,4	13,2	22626	12,4	4
6-10	3924	1,8	10,1	30379	16,6	8
свыше 10	3247	1,5	8,3	79349	43,5	24
всего	39044	17,9	100,0	182532	100,0	5
не имевшие поголовья	178849	82,1	х	х	х	х
Итого	217893	100,0	х	182532	100,0	1

**Группировка личных подсобных хозяйств по поголовью овец и коз
(на 1 июля 2016 года)**

	Число личных подсобных хозяйств			Поголовье овец и коз		
	всего, единиц	в процентах		всего, голов	в процентах от общего поголовья	в среднем на одно хозяйство, голов
		от общего числа хозяйств	от числа хозяйств, имевших поголовье			
Хозяйства:						
имевшие поголовье, голов						
1	1564	0,7	7,9	1564	0,7	1
2-5	7414	3,4	37,4	25165	11,1	3
6-10	5057	2,3	25,5	41367	18,2	8
11-20	3578	1,6	18,0	54563	24,0	15
21-50	1736	0,8	8,8	54326	23,9	31
51-100	334	0,2	1,7	23800	10,5	71
свыше 100	143	0,1	0,7	26266	11,6	184
всего	19826	9,1	100,0	227051	100,0	11
не имевшие поголовья	198067	90,9	х	х	х	х
Итого	217893	100,0	х	227051	100,0	1

**Группировка личных подсобных хозяйств по поголовью птицы
(на 1 июля 2016 года)**

	Число личных подсобных хозяйств			Поголовье птицы		
	всего, единиц	в процентах		всего, голов	в процентах от общего поголовья	в среднем на одно хозяйство, голов
		от общего числа хозяйств	от числа хозяйств, имевших поголовье			
Хозяйства:						
имевшие поголовье, голов						
до 6	2538	1,2	3,3	11039	0,4	4
6-10	13213	6,1	16,9	118157	4,7	9
11-20	23582	10,8	30,2	368370	14,8	16
21-30	12459	5,7	16,0	324733	13,0	26
31-50	14059	6,5	18,0	567016	22,8	40
51-100	9695	4,4	12,4	665747	26,7	69
свыше 100	2441	1,1	3,1	434233	17,4	178
всего	77987	35,8	100,0	2489295	100,0	32
не имевшие поголовья	139906	64,2	х	х	х	х
Итого	217893	100,0	х	2489295	100,0	11

ПОГОЛОВЬЕ СЕЛЬСКОХОЗЯЙСТВЕННЫХ ЖИВОТНЫХ

**Число организаций (хозяйств), имевших поголовье
отдельных видов сельскохозяйственных животных
(на 1 июля 2016 года)**

	Сельскохозяйственные организации		
	число сельскохозяйствен- ных организаций, единиц	поголовье, голов	в среднем на одну организацию, голов
Отдельные виды сельскохозяйственных животных:			
перепелки	3	13595	4532
фазаны	-	-	-
страусы	-	-	-
лошади	149	7182	48
ослы	-	-	-
маралы	-	-	-
верблюды	1	6	6
кролики домашние	10	2131	213
лисицы	-	-	-
нутрии	1	51	51
пчелы медоносные ¹⁾	9	340	38


Продолжение

	Крестьянские (фермерские) хозяйства и индивидуальные предприниматели			Личные подсобные хозяйства		
	число хозяйств, единиц	поголовье, голов	в среднем на одно хозяйство, голов	число хозяйств, единиц	поголовье, голов	в среднем на одно хозяйство, голов
Отдельные виды сельскохозяйственных животных:						
перепелки	2	4012	2006	101	4251	42
фазаны	1	21	21	9	37	4
страусы	2	21	11	3	25	8
лошади	241	4927	20	9181	28299	3
ослы	1	3	3	10	19	2
маралы	2	66	33	-	-	-
верблюды	-	-	-	2	14	7
кролики домашние	23	2549	111	9333	134862	14
лисицы	-	-	-	10	64	6
нутрии	-	-	-	3	112	37
пчелы медоносные ¹⁾	28	1119	40	2179	18034	8

¹⁾ Семей пчел, единиц.



ИНФРАСТРУКТУРА, ТЕХНИЧЕСКИЕ СРЕДСТВА



**Наличие сельскохозяйственной техники, машин и
крестьянских (фермерских) хозяйствах
(на 1 июля 2016 года;**

	Сельскохозяйственные организации - всего	в том		
		сельскохозяйственные организации, не относящиеся к субъектам малого предпринимательства	малые предприятия	из малые предприятия (без микропредприятий)
Всего				
Тракторы - всего	6255	3687	2289	1564
в том числе:				
по мощности				
до 37,0 кВт (до 50,3 л.с.)	288	165	100	52
37,0-75,0 кВт (50,3-102,0 л.с.)	3329	2061	1077	780
75,1-150,0 кВт (102,1-204 л.с.)	1315	679	588	396
свыше 150,0 кВт (свыше 204,0 л.с.)	1323	782	524	336
по возрасту				
до 4 лет	396	221	172	93
4-8 лет	867	512	327	232
9 лет и более	4992	2954	1790	1239
Автомобили грузовые	3318	2103	1065	747
Плуги	1378	727	588	404
Сеялки	5853	3788	1926	1306
Картофелесажалки	32	12	17	10
Разбрызгиватели органических удобрений	117	92	24	20
Машины для защиты растений	255	179	76	51
Машины для внесения минеральных удобрений и извести	54	36	18	11
Машины, установки, аппараты дождевальные и поливальные насосные станции	206	145	61	54
Косилки	623	303	303	212
Пресс-подборщики	356	185	170	148
Комбайны зерноуборочные	2013	1040	892	529
в том числе по возрасту				
до 4 лет	308	158	149	86
4-8 лет	459	248	207	145
9 лет и более	1246	634	536	298
Комбайны кукурузоуборочные	4	1	3	3
Комбайны льноуборочные	6	-	6	4
Комбайны картофелеуборочные	34	14	18	6

**оборудования в сельскохозяйственных организациях,
и у индивидуальных предпринимателей
штук)**

числе:		Крестьянские (фермерские) хозяйства и индивидуальные предприниматели	в том числе:	
них:	подсобные сельскохозяй- ственные предприятия несельскохозяй- ственных организаций		крестьянские (фермерские) хозяйства	индивидуальные предприниматели
микропредприятия				
725	279	5324	4742	582
48	23	245	210	35
297	191	2402	2127	275
192	48	1552	1385	167
188	17	1125	1020	105
79	3	747	651	96
95	28	944	833	111
551	248	3633	3258	375
318	150	2326	2043	283
184	63	2139	1886	253
620	139	6969	6313	656
7	3	41	30	11
4	1	12	10	2
25	-	136	124	12
7	-	12	8	4
7	-	7	6	1
91	17	1116	986	130
22	1	147	139	8
363	81	2944	2666	278
63	1	472	434	38
62	4	478	440	38
238	76	1994	1792	202
-	-	-	-	-
2	-	34	30	4
12	2	38	27	11

	Сельскохозяйственные организации	В ТОМ		
		сельскохозяйственные организации, не относящиеся к субъектам малого предпринимательства	малые предприятия	из
				малые предприятия (без микропредприятий)
Комбайны кормоуборочные	390	287	98	79
в том числе по возрасту:				
до 4 лет	64	44	20	18
4-8 лет	108	85	23	22
9 лет и более	218	158	55	39
Погрузчики сельскохозяйственные	496	337	158	127
Бороны всех видов, кроме дисковых	17900	13209	4652	4457
Бороны дисковые	461	162	288	179
Машины свеклоуборочные (без ботвоуборочных)	2	2	-	-
Машины для послеуборочной обработки зерна	377	291	84	67
Сушилки для послеуборочной сушки зерна перед закладкой на хранение	221	107	114	102
Установки доильные	954	744	209	203
Очистители-охладители молока	389	310	79	74
Раздатчики кормов для крупного рогатого скота	371	309	62	57
Раздатчики кормов для свиней	23	23	-	-
				в том числе
Тракторы - всего	608	201	377	210
в том числе:				
по мощности				
до 37,0 кВт (до 50,3 л.с.)	9	1	8	1
37,0-75,0 кВт (50,3-102,0 л.с.)	298	117	165	102
75,1-150,0 кВт (102,1-204 л.с.)	123	28	84	41
свыше 150,0 кВт (свыше 204,0 л.с.)	178	55	120	66
по возрасту				
до 4 лет	44	15	29	13
4-8 лет	142	40	96	59
9 лет и более	422	146	252	138
Автомобили грузовые	298	109	174	100
Плуги	126	4	115	74
Сеялки	470	105	353	251
Картофелесажалки	6	-	4	2

ИНФРАСТРУКТУРА, ТЕХНИЧЕСКИЕ СРЕДСТВА

Продолжение

числе:		Крестьянские (фермерские) хозяйства и индивидуальные предприниматели	в том числе:	
них:	подсобные сельскохозяй- ственные предприятия несельскохозяй- ственных организаций		крестьянские (фермерские) хозяйства	индивидуальные предприниматели
микропредприятия				
19	5	64	56	8
2	-	12	12	-
1	-	17	15	2
16	5	35	29	6
31	1	195	174	21
195	39	4814	4439	375
109	11	336	317	19
-	-	1	1	-
17	2	129	117	12
12	-	35	32	3
6	1	501	477	24
5	-	51	46	5
5	-	6	6	-
-	-	3	3	-
арендованные				
167	30	400	351	49
7	-	14	12	2
63	16	211	187	24
43	11	112	96	16
54	3	63	56	7
16	-	48	41	7
37	6	64	55	9
114	24	288	255	33
74	15	182	166	16
41	7	145	127	18
102	12	331	306	25
2	2	4	4	-

	Сельскохозяйственные организации	В ТОМ		
		сельскохозяйственные организации, не относящиеся к субъектам малого предпринимательства	малые предприятия	из
				малые предприятия (без микропредприятий)
Разбрызгиватели органических удобрений	9	5	3	3
Машины для защиты растений	21	14	7	7
Машины для внесения минеральных удобрений и извести	2	-	2	1
Машины, установки, аппараты дождевальные и поливальные насосные станции	1	-	1	-
Косилки	56	8	44	32
Пресс-подборщики	30	12	17	16
Комбайны зерноуборочные	240	69	161	86
в том числе по возрасту				
до 4 лет	36	10	26	9
4-8 лет	85	25	60	39
9 лет и более	119	34	75	38
Комбайны льноуборочные	-	-	-	-
Комбайны картофелеуборочные	7	-	6	1
Комбайны кормоуборочные	16	7	9	9
в том числе по возрасту:				
до 4 лет	4	1	3	3
4-8 лет	7	1	6	6
9 лет и более	5	5	-	-
Погрузчики сельскохозяйственные	38	4	34	31
Бороны всех видов, кроме дисковых	507	134	361	352
Бороны дисковые	89	2	86	81
Машины для послеуборочной обработки зерна	29	9	19	19
Сушилки для послеуборочной сушки зерна перед закладкой на хранение	68	4	64	64
Установки доильные	15	6	9	9
Очистители-охладители молока	21	11	10	10
Раздатчики кормов для крупного рогатого скота	8	7	1	1

ИНФРАСТРУКТУРА, ТЕХНИЧЕСКИЕ СРЕДСТВА

Окончание

числе:		Крестьянские (фермерские) хозяйства и индивидуальные предприниматели	в том числе:	
них:	крестьянские (фермерские) хозяйства		индивидуальные предприниматели	
микропредприятия	подсобные сельскохозяй- ственные предприятия несельскохозяй- ственных организаций			
-	1	2	1	1
-	-	12	8	4
1	-	1	1	-
1	-	-	-	-
12	4	62	52	10
1	1	7	7	-
75	10	280	242	38
17	-	21	20	1
21	-	43	35	8
37	10	216	187	29
-	-	4	4	-
5	1	4	3	1
-	-	4	2	2
-	-	-	-	-
-	-	1	-	1
-	-	3	2	1
3	-	10	9	1
9	12	186	171	15
5	1	10	8	2
-	1	3	3	-
-	-	3	2	1
-	-	3	2	1
-	-	-	-	-
-	-	-	-	-

**Наличие сельскохозяйственной техники, машин
(на 1 июля 2016 года; в среднем на 100 организаций (хозяйств)),**

	Сельскохозяйственные организации	в том		
		сельскохозяйственные организации, не относящиеся к субъектам малого предпринимательства	малые предприятия	из
				малые предприятия (без микропредприятий)
Тракторы	1331	2815	795	1261
Автомобили грузовые	706	1605	370	602
Плуги	293	555	204	326
Сеялки	1245	2892	669	1053
Картофелесажалки	7	9	6	8
Разбрызгиватели органических удобрений	25	70	8	16
Машины для защиты растений	54	137	26	41
Машины для внесения минеральных удобрений и извести	11	27	6	9
Машины, установки, аппараты дождевальные и поливальные насосные станции	44	111	21	44
Косилки	133	231	105	171
Пресс-подборщики	76	141	59	119
Погрузчики сельскохозяйственные	106	257	55	102
Бороны всех видов, кроме дисковых	3809	10083	1615	3594
Бороны дисковые	98	124	100	144
Машины свеклоуборочные (без ботвоуборочных)	0	2	-	-
Машины для послеуборочной обработки зерна	80	222	29	54
Сушилки для послеуборочной сушки зерна перед закладкой на хранение	47	82	40	82
Установки доильные	203	568	73	164
Очистители-охладители молока	83	237	27	60
Раздатчики кормов для крупного рогатого скота	79	236	22	46
Раздатчики кормов для свиней	5	18	-	-

**и оборудования по категориям хозяйств
осуществлявших сельскохозяйственную деятельность; штук)**

числе:		Крестьянские (фермерские) хозяйства и индивидуальные предприниматели	в том числе:	
них:	крестьянские (фермерские) хозяйства		индивидуальные предприниматели	
микропредприятия		подсобные сельскохозяй- ственные предприятия несельскохозяй- ственных организаций		
442	547	298	321	188
194	294	130	138	91
112	124	120	128	82
378	273	390	427	212
4	6	2	2	4
2	2	1	1	1
15	-	8	8	4
4	-	1	1	1
4	-	0	0	0
55	33	62	67	42
13	2	8	9	3
19	2	11	12	7
119	76	269	300	121
66	22	19	21	6
-	-	0	0	-
10	4	7	8	4
7	-	2	2	1
4	2	28	32	8
3	-	3	3	2
3	-	0	0	-
-	-	0	0	-

**Обеспеченность сельскохозяйственных организаций,
предпринимателей
(на 1 июля)**

	Сельскохозяйственные организации	В ТОМ	
		сельскохозяйственные организации, не относящиеся к субъектам малого предпринимательства	малые предприятия
Приходилось тракторов на 1000 га пашни, шт.	3	3	3
Нагрузка пашни на один трактор, га	309,3	310,4	336,8
Приходилось комбайнов на 1000 га посевов (посадки) соответствующих культур, шт.:			
зерноуборочных	2	2	2
льноуборочных	4	-	4
картофелеуборочных	10	18	9
Приходилось посевов (посадки) соответствующих культур на один комбайн, га:			
зерноуборочный	541,5	618,0	490,0
льноуборочный	222,8	-	222,3
картофелеуборочный	100,5	54,3	114,2
Приходилось на 100 тракторов, шт.:			
плугов	22	20	26
сеялок	94	103	84
косилок	10	8	13

**Наличие сельскохозяйственной техники, машин и оборудования
(на 1 июля 2016 года,**

	Личные подсобные и другие индивидуальные хозяйства граждан
Тракторы	15136
Газонокосилки	45243
Мотоблоки, мотокультиваторы со сменными орудиями	37210
Автомобили грузовые	10080
Автомобили легковые	135104
Мотоциклы	10386
Установки доильные	2678
Сепараторы для молока	29147
Мукомольное оборудование и крупорушки	33884

**крестьянских (фермерских) хозяйств и индивидуальных сельскохозяйственной техникой
2016 года)**

числе:			Крестьянские (фермерские) хозяйства и индивидуальные предприниматели	в том числе:	
из них:		подсобные сельскохозяй- ственные предприятия несельскохозяй- ственных организаций		крестьянские (фермерские) хозяйства	индивидуаль- ные предпри- ниматели
малые предприятия (без микро- предприятий)	микропред- приятия				
3	3	14	4	4	4
312,4	389,4	70,7	271,1	275,4	236,5
2	2	8	3	3	3
5	4	-	7	8	4
7	10	3	10	11	8
494,9	483,0	125,6	352,5	352,7	350,6
193,0	281,0	-	143,6	131,0	237,5
143,5	99,6	300,3	104,7	94,7	129,2
26	25	23	40	40	43
84	86	50	131	133	113
14	13	6	21	21	22

**в личных подсобных и других индивидуальных хозяйствах граждан
штук)**

в том числе хозяйства	
личные подсобные	граждан, имеющих земельные участки для индивидуального жилищного строительства ¹⁾
14100	1036
35929	9314
30335	6875
8082	1998
104271	30833
9742	644
2386	292
28332	815
33038	846

Группировка сельскохозяйственных организаций
(на 1 июля)

	Число сельскохозяйственных организаций			Наличие всего, штук
	всего, единиц	в процентах		
		от общего числа организаций	от числа организаций, имевших тракторы	
Сельскохозяйственные организации:				
имевшие тракторы, шт.				
1 - 5	129	27,4	33,9	359
6 - 8	46	9,8	12,1	318
9 - 15	73	15,5	19,2	837
16 - 20	32	6,8	8,4	575
21 - 40	67	14,3	17,6	1932
свыше 40	34	7,2	8,9	2163
всего	381	81,1	100,0	6184
не имевшие тракторы	89	18,9	х	х
Итого	470	100,0	х	6184

Группировка сельскохозяйственных организаций
(на 1 июля)

	Число сельскохозяйственных организаций			Наличие всего, штук
	всего, единиц	в процентах		
		от общего числа организаций	от числа организаций, имевших зерноуборочные комбайны	
Сельскохозяйственные организации:				
имевшие зерноуборочные комбайны, шт.				
1	35	7,4	10,9	35
2	53	11,3	16,6	106
3	39	8,3	12,2	117
4 - 5	75	16,0	23,4	331
6 - 8	44	9,4	13,8	311
9 - 11	28	6,0	8,8	281
12-15	24	5,1	7,5	316
свыше 15	22	4,7	6,9	491
всего	320	68,1	100,0	1988
не имевшие зерноуборочные комбайны	150	31,9	х	х
Итого	470	100,0	х	1988

**по обеспеченности тракторами
2016 года)**

тракторов		Площадь пашни		
в процентах от общего наличия	в среднем на одну организацию, штук	всего, га	наличие тракторов на 1000 га пашни, штук	нагрузка пашни на один трактор, га
5,8	2,8	109945,5	3,3	306,3
5,1	6,9	139704,8	2,3	439,3
13,5	11,5	269861,3	3,1	322,4
9,3	18,0	229618,9	2,5	399,3
31,2	28,8	547652,7	3,5	283,5
35,0	63,6	560763,0	3,9	259,3
100,0	16,2	1857546,2	3,3	300,4
x	x	x	x	x
100,0	13,2	1932399,4	3,2	312,5

**по обеспеченности зерноуборочными комбайнами
2016 года)**

зерноуборочных комбайнов		Площадь посевов зерновых культур		
в процентах от общего наличия	в среднем на одну организацию, штук	всего, га	наличие зерноуборочных комбайнов на 1000 га посевов зерновых культур, штук	нагрузка посевов зерновых культур на один зерно- уборочный комбайн, га
1,8	1,0	15307,6	2,3	437,4
5,3	2,0	35788,0	3,0	337,6
5,9	3,0	43352,0	2,7	370,5
16,6	4,4	158751,0	2,1	479,6
15,6	7,1	207356,0	1,5	666,7
14,1	10,0	185745,9	1,5	661,0
15,9	13,2	150684,0	2,1	476,8
24,7	22,3	249044,0	2,0	507,2
100,0	6,2	1046028,5	1,9	526,2
x	x	x	x	x
100,0	4,2	1089963,4	1,8	548,3

**Группировка крестьянских (фермерских)
по обеспеченности
(на 1 июля)**

	Число хозяйств			Наличие
	всего, единиц	в процентах		
		от общего числа хозяйств	от числа хозяйств, имевших тракторы	всего, штук
Хозяйства:				
имевшие тракторы, шт.				
1	395	22,1	25,5	395
2	364	20,3	23,5	728
3 - 5	542	30,3	35,1	2026
6 - 8	155	8,7	10,0	1034
9 - 11	58	3,2	3,8	571
свыше 11	32	1,8	2,1	529
всего	1546	86,4	100,0	5283
не имевшие тракторы	243	13,6	х	х
Итого	1789	100,0	х	5283

**Группировка крестьянских (фермерских)
по обеспеченности
(на 1 июля)**

	Число хозяйств			Наличие
	всего, единиц	в процентах		
		от общего числа хозяйств	от числа хозяйств, имевших зерноуборочные комбайны	всего, штук
Хозяйства:				
имевшие зерноуборочные комбайны, шт.				
1	533	29,8	41,3	533
2	378	21,1	29,3	756
3	165	9,2	12,8	495
4 - 5	155	8,7	12,0	670
6 - 7	30	1,7	2,3	191
свыше 7	29	1,6	2,2	285
всего	1290	72,1	100,0	2930
не имевшие зерноуборочные комбайны	499	27,9	х	х
Итого	1789	100,0	х	2930

**хозяйств и индивидуальных предпринимателей
тракторами
2016 года)**

тракторов		Площадь пашни		
в процентах от общего наличия	в среднем на одно хозяйство, штук	всего, га	наличие тракторов на 1000 га пашни, штук	нагрузка пашни на один трактор, га
7,5	1,0	102113,5	3,9	258,5
13,8	2,0	146209,8	5,0	200,8
38,3	3,7	462912,7	4,4	228,5
19,6	6,7	297990,8	3,5	288,2
10,8	9,8	199157,5	2,9	348,8
10,0	16,5	186356,1	2,8	352,3
100,0	3,4	1394740,3	3,8	264,0
х	х	х	х	х
100,0	3,0	1443037,2	3,7	273,1

**хозяйств и индивидуальных предпринимателей
зерноуборочными комбайнами
2016 года)**

зерноуборочных комбайнов		Площадь посевов зерновых культур		
в процентах от общего наличия	в среднем на одно хозяйство, штук	всего, га	наличие зерноуборочных комбайнов на 1000 га посевов зерновых культур, штук	нагрузка посевов зерновых культур на один зерноуборочный комбайн, га
18,2	1,0	134674,0	4,0	252,7
25,8	2,0	197361,2	3,8	261,1
16,9	3,0	156921,8	3,2	317,0
22,9	4,3	275621,7	2,4	411,4
6,5	6,4	85961,7	2,2	450,1
9,7	9,8	136294,0	2,1	478,2
100,0	2,3	986834,4	3,0	336,8
х	х	х	х	х
100,0	1,6	1037681,3	2,8	354,2

**Число сельскохозяйственных организаций, крестьянских
(фермерских) хозяйств и индивидуальных предпринимателей,
имевших производственные постройки
(на 1 июля 2016 года)**

	Сельско-хозяйственные организации - всего ¹⁾	в том числе:		Крестьянские (фермерские) хозяйства и индивидуальные предприниматели - всего	в том числе:	
		сельскохозяйственные организации, не относящиеся к субъектам малого предпринимательства	малые предприятия (без микропредприятий)		крестьянские (фермерские) хозяйства	индивидуальные предприниматели
Число организаций (хозяйств), имевших в наличии собственные ²⁾ и арендованные:						
склады и сооружения для хранения - всего	200	104	96	1102	962	140
зерна, включая семена технических и кормовых культур	179	93	86	1030	905	125
картофеля и овощей	11	4	7	57	36	21
сена	27	15	12	20	15	5
травяной муки	1	1	-	-	-	-
силоса, куб. м	52	37	15	6	6	-
сенажа, куб. м	73	42	31	8	6	2
минеральных удобрений	12	7	5	3	3	-
органических удобрений	5	3	2	1	1	-
пестицидов	19	11	8	-	-	-
холодильники	71	47	24	72	67	5
в том числе арендованные:						
склады и сооружения для хранения - всего	40	15	25	271	233	38
зерна, включая семена технических и кормовых культур	35	13	22	248	214	34
картофеля и овощей	2	-	2	22	16	6
сена	1	-	1	4	4	-
силоса, куб. м	2	-	2	1	1	-
сенажа, куб. м	7	1	6	-	-	-
минеральных удобрений	1	-	1	-	-	-
органических удобрений	1	-	1	-	-	-
пестицидов	2	-	2	-	-	-
холодильники	6	3	3	2	2	-

Продолжение

	Сельскохозяйственные организации ¹⁾	в том числе:		Крестьянские (фермерские) хозяйства и индивидуальные предприниматели - всего	в том числе:	
		сельскохозяйственные организации, не относящиеся к субъектам малого предпринимательства	малые предприятия (без микропредприятий)		крестьянские (фермерские) хозяйства	индивидуальные предприниматели
Склады и сооружения, оборудованные системами автоматизированного контроля технологических процессов, для хранения - всего	20	11	9	41	37	4
зерна, включая семена технических и кормовых культур	5	1	4	26	24	2
картофеля и овощей	2	-	2	3	1	2
сена	1	1	-	-	-	-
силоса, куб. м	1	-	1	-	-	-
сенажа, куб. м	1	-	1	-	-	-
пестицидов	1	-	1	-	-	-
Холодильники	15	9	6	12	12	-
в процентах от числа организаций (хозяйств), имевших в наличии собственные ²⁾ и арендованные:						
склады и сооружения	10,0	10,6	9,4	3,7	3,8	2,9
зерна, включая семена технических и кормовых культур	2,8	1,1	4,7	2,5	2,7	1,6
картофеля и овощей	18,2	-	28,6	5,3	2,8	9,5
сена	3,7	6,7	-	-	-	-
силоса, куб. м	1,9	-	6,7	-	-	-
сенажа, куб. м	1,4	-	3,2	-	-	-
пестицидов	5,3	-	12,5	-	-	-
холодильники	21,1	19,1	25,0	16,7	17,9	-

¹⁾ Без учета микропредприятий и подсобных сельскохозяйственных предприятий несельскохозяйственных организаций.

²⁾ За исключением сданных в аренду или переданных в пользование.

**Мощности единовременного хранения производственных построек в сельскохозяйственных организациях, крестьянских (фермерских) хозяйствах и у индивидуальных предпринимателей
(на 1 июля 2016 года)**

	Сельскохозяйственные организации ¹⁾	в том числе:		Крестьянские (фермерские) хозяйства и индивидуальные предприниматели	в том числе:	
		сельскохозяйственные организации, не относящиеся к субъектам малого предпринимательства	малые предприятия (без микропредприятий)		крестьянские (фермерские) хозяйства	индивидуальные предприниматели
Собственные²⁾ и арендованные емкости:						
склады и сооружения для хранения, т:						
зерна, включая семена технических и кормовых культур	2664346	2106004	558342	1863195	1685968	177227
картофеля и овощей	58344	49520	8824	77108	56926	20182
сена	55530	18630	36900	4997	3577	1420
травяной муки	19800	19800	-	-	-	-
силоса, куб. м	380206	307604	72602	21440	21440	-
сенажа, куб. м	757711	543549	214162	13820	10520	3300
минеральных удобрений	24490	22250	2240	530	530	-
органических удобрений	85200	83000	2200	50	50	-
пестицидов	2211	1084	1127	-	-	-
холодильники, т	4004	1633	2371	1704	1686	18
в том числе арендованные емкости:						
склады и сооружения для хранения, т:						
зерна, включая семена технических и кормовых культур	233316	112560	120756	224305	180235	44070
картофели и овощей	41	-	41	14100	12190	1910
сена	2000	-	2000	1122	1122	-
силоса, куб. м	7602	-	7602	200	200	-
сенажа, куб. м	108174	5832	102342	-	-	-
минеральных удобрений	1000	-	1000	-	-	-
органических удобрений	200	-	200	-	-	-
пестицидов	1002	-	1002	-	-	-
холодильники, т	76	71	5	5	5	-

	Сельскохозяйственные организации ¹⁾	в том числе:		Крестьянские (фермерские) хозяйства и индивидуальные предприниматели	в том числе:	
		сельскохозяйственные организации, не относящиеся к субъектам малого предпринимательства	малые предприятия (без микропредприятий)		крестьянские (фермерские) хозяйства	индивидуальные предприниматели
Емкости складов и сооружений, оборудованные системами автоматизированного контроля технологических процессов, т						
зерна, включая семена технических и кормовых культур	72000	25000	47000	42121	38821	3300
картофеля и овощей	8030	-	8030	3250	2000	1250
сена	180	180	-	-	-	-
силоса, куб. м	4000	-	4000	-	-	-
сенажа, куб. м	4000	-	4000	-	-	-
пестицидов	5	-	5	-	-	-
Холодильники, т	3114	872	2242	46	46	-
в процентах от емкости собственных ²⁾ и арендованных складов и сооружений						
зерна, включая семена технических и кормовых культур	2,7	1,2	8,4	2,3	2,3	1,9
картофеля и овощей	13,8	-	91,0	4,2	3,5	6,2
сена	0,3	1,0	-	-	-	-
силоса, куб. м	1,1	-	5,5	-	-	-
сенажа, куб. м	0,5	-	1,9	-	-	-
пестицидов	0,2	-	0,4	-	-	-
холодильники	77,8	53,4	94,6	2,7	2,7	-

¹⁾ Без учета микропредприятий и подсобных сельскохозяйственных предприятий несельскохозяйственных организаций.

²⁾ За исключением сданных в аренду или переданных в пользование.

**Число сельскохозяйственных организаций, крестьянских
(фермерских) хозяйств и индивидуальных предпринимателей,
имевших теплицы и парники
(на 1 июля 2016 года)**

	Сельскохозяйственные организации - всего	из них малые предприятия	Крестьянские (фермерские) хозяйства и индивидуальные предприниматели - всего
Число организаций (хозяйств), имевших:			
Собственные ¹⁾ и арендованные теплицы и парники	38	31	16
в том числе:			
зимних	14	7	11
весенних	23	23	5
парников	3	3	-
из них теплицы -гидропонные	2	2	-
Арендванные теплицы и парники	13	13	8
в том числе:			
зимних	3	3	6
весенних	8	8	2
парников	3	3	-
из них теплицы -гидропонные	1	1	-
Теплицы и парники, оборудованные системами автоматизированного контроля технологических процессов	7	7	1
в том числе:			
зимних	4	4	1
весенних	4	4	-
из них теплицы -гидропонные	2	2	-
в процентах от числа организаций (хозяйств), имевших в наличии теплицы и парники	18,4	22,6	6,3
в том числе:			
зимних	28,6	57,1	9,1
весенних	17,4	17,4	-
из них теплицы -гидропонные	100,0	100,0	-

¹⁾ За исключением сданных в аренду или переданных в пользование.

**Площадь теплиц и парников в сельскохозяйственных
организациях, крестьянских (фермерских) хозяйствах
и у индивидуальных предпринимателей
(на 1 июля 2016 года; квадратных метров)**

	Сельскохозяй- ственные организации - всего	из них малые предприятия	Крестьянские (фермерские) хозяйства и индивидуальные предприниматели - всего
Общая площадь собственных ¹⁾ и арендованных теплиц и парников	2049661	2029312	20140
в том числе:			
зимних	82691	62342	19250
весенних	1833970	1833970	890
парников	133000	133000	-
из них теплицы -гидропонные	51500	51500	-
Общая площадь арендованных теплиц и парников	389170	389170	3716
в том числе:			
зимних	8650	8650	3280
весенних	247520	247520	436
парников	133000	133000	-
из них теплицы -гидропонные	5000	5000	-
Общая площадь теплиц и парни- ков, оборудованных системами автоматизированного контроля технологических процессов	220150	220150	14000
в том числе:			
зимних	55150	55150	14000
весенних	165000	165000	-
из них теплицы -гидропонные	51500	51500	-
в процентах от площадей собственных и арендованных теплиц и парников	10,7	10,8	69,5
в том числе:			
зимних	66,7	88,5	72,7
весенних	9,0	9,0	-
из них теплицы -гидропонные	100,0	100,0	-

¹⁾ За исключением сданных в аренду или переданных в пользование.

**Число сельскохозяйственных организаций, крестьянских
обеспеченных объектами
(на 1 июля)**

	Сельскохозяйственные организации – всего ¹⁾	В ТОМ	
		сельскохозяйственные организации, не относящиеся к субъектам малого предпринимательства	малые предприятия
Число организаций (хозяйств), имевших:			
Связь по автомобильным дорогам с твердым покрытием с районным центром или с сетью магистральных путей сообщения (автодорогой общего пользования, железнодорожной станцией, пристанью)	386	108	278
Внутрихозяйственные дороги с твердым покрытием	160	62	98
Подключение к сетям электроснабжения	383	111	272
Подключение к сетям теплоснабжения	108	43	65
Подключение к сетям водоснабжения	241	88	153
Подключение к сетям газоснабжения	87	61	26
Автономные источники электроснабжения	26	15	11
Автономные источники теплоснабжения (собственная котельная)	110	52	58
Автономные источники водоснабжения (собственный водозабор, колодец, скважина)	119	51	68
Оборудованная топливозаправочная станция	76	53	23
Пункт заправки сжиженным газом	5	4	1
Телефонная связь	413	115	298
Внутрипроизводственная фиксированная телефонная связь	67	53	14
Подключение к сети Интернет	276	106	170
В процентах от общего числа хозяйств соответствующей категории			
Связь по автомобильным дорогам с твердым покрытием с районным центром или с сетью магистральных путей сообщения (автодорогой общего пользования, железнодорожной станцией, пристанью)	75,1	80,6	73,2
Внутрихозяйственные дороги с твердым покрытием	31,1	46,3	25,8
Подключение к сетям электроснабжения	74,5	82,8	71,6
Подключение к сетям теплоснабжения	21,0	32,1	17,1
Подключение к сетям водоснабжения	46,9	65,7	40,3

**(фермерских) хозяйств и индивидуальных предпринимателей,
инфраструктуры
2016 года; единиц)**

числе:		Крестьянские (фермерские) хозяйства и индивидуальные предприниматели всего	в том числе:	
из них:			крестьянские (фермерские) хозяйства	индивидуальные предприниматели
малые предприятия (без микропред- приятий)	микропред- приятия			
116	162	1510	1254	256
53	45	x	x	x
122	150	1340	1129	211
29	36	49	38	11
70	83	579	479	100
16	10	159	126	33
3	8	64	45	19
31	27	259	218	41
42	26	384	328	56
17	6	24	22	2
-	1	x	x	x
125	173	1789	1479	310
4	10	x	x	x
88	82	559	479	80
80,6	68,6	62,7	63,1	61,0
36,8	19,1	x	x	x
84,7	63,6	55,6	56,8	50,2
20,1	15,3	2,0	1,9	2,6
48,6	35,2	24,0	24,1	23,8

	Сельскохозяйственные организации	В ТОМ	
		сельскохозяйственные организации, не относящиеся к субъектам малого предпринимательства	малые предприятия
Подключение к сетям газоснабжения	16,9	45,5	6,8
Автономные источники электроснабжения	5,1	11,2	2,9
Автономные источники теплоснабжения (собственная котельная)	21,4	38,8	15,3
Автономные источники водоснабжения (собственный водозабор, колодец, скважина)	23,2	38,1	17,9
Оборудованная топливозаправочная станция	14,8	39,6	6,1
Пункт заправки сжиженным газом	1,0	3,0	0,3
Телефонная связь	80,4	85,8	78,4
Внутрипроизводственная фиксированная телефонная связь	13,0	39,6	3,7
Подключение к сети Интернет	53,7	79,1	44,7
В процентах от общего числа организаций (хозяйств) соответствующей категории, осуществлявших сельскохозяйственную деятельность в 1 полугодии 2016 года			
Связь по автомобильным дорогам с твердым покрытием с районным центром или с сетью магистральных путей сообщения (автодорогой общего пользования, железнодорожной станцией, пристанью)	92,1	82,4	96,5
Внутрихозяйственные дороги с твердым покрытием	38,2	47,3	34,0
Подключение к сетям электроснабжения	91,4	84,7	94,4
Подключение к сетям теплоснабжения	25,8	32,8	22,6
Подключение к сетям водоснабжения	57,5	67,2	53,1
Подключение к сетям газоснабжения	20,8	46,6	9,0
Автономные источники электроснабжения	6,2	11,5	3,8
Автономные источники теплоснабжения (собственная котельная)	26,3	39,7	20,1
Автономные источники водоснабжения (собственный водозабор, колодец, скважина)	28,4	38,9	23,6
Оборудованная топливозаправочная станция	18,1	40,5	8,0
Пункт заправки сжиженным газом	1,2	3,1	0,3
Телефонная связь	98,6	87,8	103,5
Внутрипроизводственная фиксированная телефонная связь	16,0	40,5	4,9
Подключение к сети Интернет	65,9	80,9	59,0

¹⁾ Без учета подсобных сельскохозяйственных предприятий несельскохозяйственных организаций.

числе:		Крестьянские (фермерские) хозяйства и индивидуальные предприниматели	в том числе:	
из них:			крестьянские (фермерские) хозяйства	индивидуальные предприниматели
малые предприятия (без микропредприя- тий)	микропредприя- тия			
11,1	4,2	6,6	6,3	7,9
2,1	3,4	2,7	2,3	4,5
21,5	11,4	10,8	11,0	9,8
29,2	11,0	15,9	16,5	13,3
11,8	2,5	1,0	1,1	0,5
-	0,4	х	х	х
86,8	73,3	74,3	74,4	73,8
2,8	4,2	х	х	х
61,1	34,7	23,2	24,1	19,0
93,5	98,8	84,4	84,8	82,6
42,7	27,4	х	х	х
98,4	91,5	74,9	76,3	68,1
23,4	22,0	2,7	2,6	3,5
56,5	50,6	32,4	32,4	32,3
12,9	6,1	8,9	8,5	10,6
2,4	4,9	3,6	3,0	6,1
25,0	16,5	14,5	14,7	13,2
33,9	15,9	21,5	22,2	18,1
13,7	3,7	1,3	1,5	0,6
-	0,6	х	х	х
100,8	105,5	100,0	100,0	100,0
3,2	6,1	х	х	х
71,0	50,0	31,2	32,4	25,8

Число хозяйств населения, обеспеченных
(на 1 июля)

	Личные подсобные и другие индивидуальные хозяйства граждан - всего	в том числе хозяйства	
		личные подсобные	граждан, имеющих земельные участки для индивидуального жилищного строительства ¹⁾
Число хозяйств, имевших:			
Связь по автомобильным дорогам с твердым покрытием с районным центром или с сетью магистральных путей сообщения (автодорогой общего пользования, железнодорожной станцией, пристанью)	273562	220057	53505
Подключение к сетям электроснабжения	274494	223298	51196
Подключение к сетям теплоснабжения	16488	10461	6027
Подключение к сетям водоснабжения	177119	141256	35863
Подключение к сетям газоснабжения	105362	79128	26234
Отопление печное	157797	132860	24937
Автономные источники теплоснабжения (собственная котельная)	44909	34827	10082
Автономные источники водоснабжения (собственный водозабор, колодец, скважина)	48679	39785	8894
Телефонная (фиксированная) связь ²⁾	56361	50342	6019
Мобильная (сотовая) связь	257697	207790	49907
Подключение к сети Интернет	83096	62221	20875
Охрана	x	x	x
В процентах от общего числа хозяйств соответствующей категории			
Связь по автомобильным дорогам с твердым покрытием с районным центром или с сетью магистральных путей сообщения (автодорогой общего пользования, железнодорожной станцией, пристанью)	82,1	79,3	95,5
Подключение к сетям электроснабжения	82,3	80,5	91,4
Подключение к сетям теплоснабжения	4,9	3,8	10,8
Подключение к сетям водоснабжения	53,1	50,9	64,0
Подключение к сетям газоснабжения	31,6	28,5	46,8
Отопление печное	47,3	47,9	44,5
Автономные источники теплоснабжения (собственная котельная)	13,5	12,6	18,0
Автономные источники водоснабжения (собственный водозабор, колодец, скважина)	14,6	14,3	15,9

объектами инфраструктуры
2016 года; единиц)

Некоммерческие объединения граждан	в том числе:		
	садоводческие	огороднические	дачные
445	425	11	9
414	404	1	9
x	x	x	x
252	246	-	6
13	10	-	3
x	x	x	x
8	6	-	2
233	229	-	4
431	420	2	9
x	x	x	x
x	x	x	x
257	254	-	3
89,7	89,5	91,7	100,0
83,5	85,1	8,3	100,0
x	x	x	x
50,8	51,8	-	66,7
2,6	2,1	-	33,3
x	x	x	x
1,6	1,3	-	22,2
47,0	48,2	-	44,4

	Личные подсобные и другие индивидуальные хозяйства граждан	в том числе хозяйства	
		личные подсобные	граждан, имеющих земельные участки для индивидуального жилищного строительства ¹⁾
Телефонная (фиксированная) связь ²⁾	16,9	18,2	10,7
Мобильная (сотовая) связь	77,3	74,9	89,1
Подключение к сети Интернет	24,9	22,4	37,3
Охрана	х	х	х
В процентах от общего числа хозяйств соответствующей категории, осуществлявших сельскохозяйственную деятельность в 1 полугодии 2016 года			
Связь по автомобильным дорогам с твердым покрытием с районным центром или с сетью магистральных путей сообщения (автодорогой общего пользования, железнодорожной станцией, пристанью)	102,3	101,0	107,9
Подключение к сетям электроснабжения	102,6	102,5	103,3
Подключение к сетям теплоснабжения	6,2	4,8	12,2
Подключение к сетям водоснабжения	66,2	64,8	72,3
Подключение к сетям газоснабжения	39,4	36,3	52,9
Отопление печное	59,0	61,0	50,3
Автономные источники теплоснабжения (собственная котельная)	16,8	16,0	20,3
Автономные источники водоснабжения (собственный водозабор, колодец, скважина)	18,2	18,3	17,9
Телефонная (фиксированная) связь ²⁾	21,1	23,1	12,1
Мобильная (сотовая) связь	96,3	95,4	100,7
Подключение к сети Интернет	31,1	28,6	42,1
Охрана	х	х	х

¹⁾ Хозяйства граждан, имеющих земельные участки площадью 4 и более соток и занимающихся сельскохозяйственным производством.

²⁾ По некоммерческим объединениям граждан с учетом мобильной (сотовой) связи.

Некоммерческие объединения граждан	в том числе:		
	садоводческие	огороднические	дачные
86,9	88,4	16,7	100,0
x	x	x	x
x	x	x	x
51,8	53,5	-	33,3
91,0	90,8	91,7	100,0
84,7	86,3	8,3	100,0
x	x	x	x
51,5	52,6	-	66,7
2,7	2,1	-	33,3
x	x	x	x
1,6	1,3	-	22,2
47,6	48,9	-	44,4
88,1	89,7	16,7	100,0
x	x	x	x
x	x	x	x
52,6	54,3	-	33,3

**Число сельскохозяйственных организаций,
и индивидуальных предпринимателей,
(на 1 июля**

	Сельскохозяйст - венные организации – всего ¹⁾	В ТОМ	
		сельскохозяйст - венные организации, не относящиеся к субъектам малого предприни- мательства	малые предприятия
Число организаций (хо- зяйств), применявших инно- вационные технологии:			
Капельная система орошения	12	1	11
Биологические методы за- щиты растений от вредителей и болезней	25	5	20
Система индивидуального кормления скота	19	14	5
Метод бесклеточного содер- жания птицы	7	3	4
Очистные сооружения на жи- вотноводческих фермах	22	14	8
Система водоотведения и очистки производственных стоков	28	20	8
Возобновляемые источники энергоснабжения:	2	-	2
из них солнечные батареи	1	-	1
Система точного вождения и дистанционного контроля ка- чества выполнения техноло- гических процессов, как пере- носных, так и стационарных, вмонтированных в отдельные виды техники	52	44	8
В процентах от общего числа организаций (хозяйств) соответствующей категории			
Капельная система орошения	2,3	0,7	2,9
Биологические методы за- щиты растений от вредителей и болезней	4,9	3,7	5,3
Система индивидуального кормления скота	3,7	10,4	1,3
Метод бесклеточного содер- жания птицы	1,4	2,2	1,1
Очистные сооружения на жи- вотноводческих фермах	4,3	10,4	2,1

**крестьянских (фермерских) хозяйств
применявших инновационные технологии
2016 года: единиц)**

числе:		Крестьянские (фермерские) хозяйства и индивидуальные предприниматели - всего	в том числе:	
из них:			крестьянские (фермерские) хозяйства	индивидуаль- ные предприни- матели
малые предприятия (без микропред- приятий)	микропред- приятия			
4	7	9	7	2
9	11	132	112	20
4	1	32	26	6
2	2	15	10	5
4	4	14	13	1
2	6	8	6	2
-	2	4	3	1
-	1	1	1	-
4	4	21	20	1
2,8	3,0	0,4	0,4	0,5
6,3	4,7	5,5	5,6	4,8
2,8	0,4	1,3	1,3	1,4
1,4	0,8	0,6	0,5	1,2
2,8	1,7	0,6	0,7	0,2

	Сельскохозяйственные организации	В ТОМ	
		сельскохозяйственные организации, не относящиеся к субъектам малого предпринимательства	малые предприятия
Система водоотведения и очистки производственных стоков	5,4	14,9	2,1
Возобновляемые источники энергоснабжения:	0,4	-	0,5
из них солнечные батареи	0,2	-	0,3
Система точного вождения и дистанционного контроля качества выполнения технологических процессов, как переносных, так и стационарных, вмонтированных в отдельные виды техники	10,1	32,8	2,1
В процентах от числа организаций (хозяйств) соответствующей категории, осуществлявших сельскохозяйственную деятельность в 1 полугодии 2016 года			
Капельная система орошения	2,9	0,8	3,8
Биологические методы защиты растений от вредителей и болезней	6,0	3,8	6,9
Система индивидуального кормления скота	4,5	10,7	1,7
Метод бесклеточного содержания птицы	1,7	2,3	1,4
Очистные сооружения на животноводческих фермах	5,3	10,7	2,8
Система водоотведения и очистки производственных стоков	6,7	15,3	2,8
Возобновляемые источники энергоснабжения:	0,5	-	0,7
из них солнечные батареи	0,2	-	0,3
Система точного вождения и дистанционного контроля качества выполнения технологических процессов, как переносных, так и стационарных, вмонтированных в отдельные виды техники	12,4	33,6	2,8

¹⁾ Без учета подсобных сельскохозяйственных предприятий несельскохозяйственных организаций.

ИНФРАСТРУКТУРА, ТЕХНИЧЕСКИЕ СРЕДСТВА

Продолжение

числе:		Крестьянские (фермерские) хозяйства и индивидуальные предприниматели	в том числе:	
из них:			крестьянские (фермерские) хозяйства	индивидуаль- ные предпри- ниматели
малые предприятия (без микропред- приятий)	микропред- приятия			
1,4	2,5	0,3	0,3	0,5
-	0,8	0,2	0,2	0,2
-	0,4	0,0	0,1	-
2,8	1,7	0,9	1,0	0,2
3,2	4,3	0,5	0,5	0,6
7,3	6,7	7,4	7,6	6,5
3,2	0,6	1,8	1,8	1,9
1,6	1,2	0,8	0,7	1,6
3,2	2,4	0,8	0,9	0,3
1,6	3,7	0,4	0,4	0,6
-	1,2	0,2	0,2	0,3
-	0,6	0,1	0,1	-
3,2	2,4	1,2	1,4	0,3

**Число сельскохозяйственных организаций, крестьянских
имевших перерабатывающие
(на 1 июля**

	Сельскохозяйственные организации (без микропредприятий) – всего ¹⁾	в том числе:	
		сельскохозяйственные организации, не относящиеся к субъектам малого предпринимательства	малые предприятия (без микропредприятий)
Число организаций (хозяйств), имевших мощности по производству:	75	54	21
муки	20	15	5
крупы	2	1	1
комбикормов	37	26	11
мясопродуктов	18	17	1
молокопродуктов	4	3	1
масла растительного	8	4	4
других пищевых продуктов	22	22	-
В процентах от общего числа организаций (хозяйств) соответствующей категории, имевших мощности по производству:			
муки	26,7	27,8	23,8
крупы	2,7	1,9	4,8
комбикормов	49,3	48,1	52,4
мясопродуктов	24,0	31,5	4,8
молокопродуктов	5,3	5,6	4,8
масла растительного	10,7	7,4	19,0
других пищевых продуктов	29,3	40,7	-
В процентах от числа организаций (хозяйств) соответствующей категории, осуществлявших сельскохозяйственную деятельность в 1 полугодии 2016 года	29,4	41,2	16,9
муки	7,8	11,5	4,0
крупы	0,8	0,8	0,8
комбикормов	14,5	19,8	8,9
мясопродуктов	7,1	13,0	0,8
молокопродуктов	1,6	2,3	0,8
масла растительного	3,1	3,1	3,2
других пищевых продуктов	8,6	16,8	-


¹⁾ Без учета подсобных сельскохозяйственных предприятий несельскохозяйственных организаций.

**(фермерских) хозяйств и индивидуальных предпринимателей,
мощности
2016 года; единиц)**

Крестьянские (фермерские) хозяйства и индивидуальные предприниматели - всего	в том числе:			
	крестьянские (фермерские) хозяйства	из них:		индивидуаль- ные предпринима- тели
		юридические лица	главы крестьянских (фермерских) хозяйств	
155	132	13	119	23
20	18	2	16	2
9	7	2	5	2
105	87	8	79	18
10	10	1	9	-
35	30	1	29	5
3	3	1	2	-
4	3	-	3	1
12,9	13,6	15,4	13,4	8,7
5,8	5,3	15,4	4,2	8,7
67,7	65,9	61,5	66,4	78,3
6,5	7,6	7,7	7,6	-
22,6	22,7	7,7	24,4	21,7
1,9	2,3	7,7	1,7	-
2,6	2,3	-	2,5	4,3
8,7	8,9	10,1	8,8	7,4
1,1	1,2	1,6	1,2	0,6
0,5	0,5	1,6	0,4	0,6
5,9	5,9	6,2	5,9	5,8
0,6	0,7	0,8	0,7	-
2,0	2,0	0,8	2,1	1,6
0,2	0,2	0,8	0,1	-
0,2	0,2	-	0,2	0,3



УСЛОВИЯ ВЕДЕНИЯ ХОЗЯЙСТВЕННОЙ ДЕЯТЕЛЬНОСТИ



Число сельскохозяйственных организаций, получавших кредитные средства и субсидии (дотации) в 2015 году

	Сельскохозяйственные организации ¹⁾ - всего	в том числе:			
		сельскохозяйственные организации, не относящиеся к субъектам малого предпринимательства	малые предприятия	из них:	
				малые предприятия (без микропредприятий)	микропредприятия
Число сельскохозяйственных организаций, получавших кредитные средства:	114	46	68	39	29
на пополнение оборотных средств	x	29	x	23	x
на приобретение техники, машин и оборудования	x	17	x	17	x
на приобретение сельскохозяйственных животных	x	4	x	1	x
на строительство новых производственных объектов	x	4	x	1	x
на реконструкцию, модернизацию производственных объектов	x	4	x	-	x
другие цели	x	7	x	7	x
В процентах от общего числа организаций соответствующей категории, осуществлявших сельскохозяйственную деятельность в 2015 году	26,3	36,2	22,1	28,5	17,1
на пополнение оборотных средств	x	22,8	x	16,8	x
на приобретение техники, машин и оборудования	x	13,4	x	12,4	x
на приобретение сельскохозяйственных животных	x	3,1	x	0,7	x
на строительство новых производственных объектов	x	3,1	x	0,7	x
на реконструкцию, модернизацию производственных объектов	x	3,1	x	-	x
другие цели	x	5,5	x	5,1	x
Число сельскохозяйственных организаций, получавших субсидии (дотации) за счет средств федерального бюджета и /или бюджета субъекта Российской Федерации	335	113	222	112	110
В процентах от общего числа организаций соответствующей категории, осуществлявших сельскохозяйственную деятельность в 2015 г,	77,2	89,0	72,3	81,8	64,7

¹⁾ Без учета подсобных сельскохозяйственных предприятий несельскохозяйственных организаций.

Число крестьянских (фермерских) хозяйств и индивидуальных предпринимателей, получавших кредитные средства и субсидии (дотации) в 2015 году

	Крестьянские (фермерские) хозяйства и индивидуальные предприниматели - всего	В том числе:			
		крестьянские (фермерские) хозяйства	из них:		индивидуальные предприниматели
			юридические лица	главы крестьянских (фермерских) хозяйств	
Число хозяйств, получавших кредитные средства:	346	307	48	259	39
на пополнение оборотных средств	102	94	17	77	8
на приобретение земельных участков	7	7	1	6	-
на приобретение техники, машин и оборудования	184	165	31	134	19
на приобретение сельскохозяйственных животных	27	20	1	19	7
на строительство новых производственных объектов	4	4	-	4	-
на реконструкцию, модернизацию производственных объектов	13	12	1	11	1
другие цели	61	54	8	46	7
В процентах от общего числа хозяйств соответствующей категории, осуществлявших сельскохозяйственную деятельность в 2015 г.	20,7	22,3	36,6	20,8	13,1
на пополнение оборотных средств	6,1	6,8	13,0	6,2	2,7
на приобретение земельных участков	0,4	0,5	0,8	0,5	-
на приобретение техники, машин и оборудования	11,0	12,0	23,7	10,8	6,4
на приобретение сельскохозяйственных животных	1,6	1,5	0,8	1,5	2,4
на строительство новых производственных объектов	0,2	0,3	-	0,3	-
на реконструкцию, модернизацию производственных объектов	0,8	0,9	0,8	0,9	0,3
другие цели	3,6	3,9	6,1	3,7	2,4
Число хозяйств, получавших субсидии (дотации) за счет средств федерального бюджета и /или бюджета субъекта Российской Федерации	1253	1108	106	1002	145
В процентах от общего числа хозяйств соответствующей категории, осуществлявших сельскохозяйственную деятельность в 2015 г.,	74,9	80,6	80,9	80,5	48,8

**Число сельскохозяйственных организаций, крестьянских (фермерских)
членами сельскохозяйственных
(на 1 июля**

	Сельскохозяйственные организации ¹⁾ - всего	В ТОМ	
		сельскохозяйственные организации, не относящиеся к субъектам малого предпринимательства	малые предприятия
Число организаций (хозяйств), являвшихся членами сельскохозяйственных потребительских кооперативов	13	2	11
из них:			
перерабатывающих	3	1	2
сбытовых	1	-	1
снабженческих	1	-	1
обслуживающих	-	-	-
кредитных	4	-	4
других	5	1	4
В процентах от общего числа организаций (хозяйств) соответствующей категории	2,5	1,5	2,9
перерабатывающих	0,6	0,7	0,5
сбытовых	0,2	-	0,3
снабженческих	0,2	-	0,3
обслуживающих	-	-	-
кредитных	0,8	-	1,1
других	1,0	0,7	1,1
В процентах от числа организаций (хозяйств) соответствующей категории, осуществлявших сельскохозяйственную деятельность в 1 полугодии 2016 г.	3,1	1,5	3,8
перерабатывающих	0,7	0,8	0,7
сбытовых	0,2	-	0,3
снабженческих	0,2	-	0,3
обслуживающих	-	-	-
кредитных	1,0	-	1,4
других	1,2	0,8	1,4

1) Без учета подсобных сельскохозяйственных предприятий несельскохозяйственных организаций.

УСЛОВИЯ ВЕДЕНИЯ ХОЗЯЙСТВЕННОЙ ДЕЯТЕЛЬНОСТИ

хозяйств и индивидуальных предпринимателей, являвшихся
потребительских кооперативов
2016 года; единиц)

числе:		Крестьянские (фермерские) хозяйства и индивидуальные предприниматели - всего	в том числе:	
из них:			крестьянские (фермерские) хозяйства	индивидуаль- ные предпринима- тели
малые предприятия (без микропред- приятий)	микропред- приятия			
2	9	41	37	4
1	1	8	7	1
-	1	12	12	-
-	1	4	4	-
-	-	1	-	1
1	3	11	10	1
-	4	6	5	1
1,4	3,8	1,7	1,9	1,0
0,7	0,4	0,3	0,4	0,2
-	0,4	0,5	0,6	-
-	0,4	0,2	0,2	-
-	-	0,0	-	0,2
0,7	1,3	0,5	0,5	0,2
-	1,7	0,2	0,3	0,2
1,6	5,5	2,3	2,5	1,3
0,8	0,6	0,4	0,5	0,3
-	0,6	0,7	0,8	-
-	0,6	0,2	0,3	-
-	-	0,1	-	0,3
0,8	1,8	0,6	0,7	0,3
-	2,4	0,3	0,3	0,3

**Число личных подсобных и других индивидуальных
и физических лиц для ведения сельскохозяйственной
(единиц)**

	Организации (хозяйства)		
	сельскохозяйствен- ные организации	крестьянские (фермерские) хозяйства	машино- технологические станции
Личные подсобные и другие индивидуальные			
Виды услуг			
подготовка почвы, посев сельскохозяйственных культур и их обработка	17138	12840	35
обеспечение семенами и посадочным материалом для посева	1779	741	24
уборка урожая сельскохозяйственных культур	784	497	33
заготовка растительных кормов	5996	7276	30
содержание и уход за животными, стрижка овец	74	379	-
обеспечение молодняком животных, птицы	4221	2179	4
обеспечение концентрированными кормами	10017	12248	13
ветеринарное обслуживание	8987	374	15
искусственное осеменение	292	23	-
консультации агрономов, экономистов и других специалистов	618	38	-
закупка сельхозпродукции	1826	2134	13
переработка продукции хозяйства	82	30	-
транспортные услуги	6758	2609	499
иные виды услуг	239	74	26
В ТОМ			
хозяйства граждан			
Виды услуг			
подготовка почвы, посев сельскохозяйственных культур и их обработка	16790	11982	34
обеспечение семенами и посадочным материалом для посева	1518	667	14
уборка урожая сельскохозяйственных культур	774	486	33
заготовка растительных кормов	5683	6435	24
содержание и уход за животными, стрижка овец	67	363	-

УСЛОВИЯ ВЕДЕНИЯ ХОЗЯЙСТВЕННОЙ ДЕЯТЕЛЬНОСТИ

хозяйств граждан, пользовавшихся услугами организаций (хозяйств) деятельности в 2015-2016 годах

и физические лица, оказывавшие услуги				
несельскохозяйственные организации-юридические лица ¹⁾	потребительские кооперативы	кооперативные хозяйства (коопхозы)	индивидуальные предприниматели	родственники, соседи
хозяйства граждан - всего				
1061	71	278	28417	100720
2447	12759	139	84267	5132
34	21	6	567	49374
232	28	111	5817	15274
16	-	1	110	3247
750	266	1729	25920	4819
641	1094	148	31445	1760
42890	45	151	4917	1400
330	-	41	246	168
800	1	-	52	24
282	1103	23	6235	2701
8	9	-	475	1123
1366	23	355	15047	23218
320	6	2	1607	6218
числе:				
в сельских поселениях				
938	54	273	17893	72281
1686	9387	129	55945	3754
23	18	6	523	37903
206	25	111	4845	14201
7	-	1	86	2974

УСЛОВИЯ ВЕДЕНИЯ ХОЗЯЙСТВЕННОЙ ДЕЯТЕЛЬНОСТИ

	Организации (хозяйства)		
	сельскохозяйствен- ные организации	крестьянские (фермерские) хозяйства	машино- технологические станции
обеспечение молодняком животных, птицы	3828	1851	4
обеспечение концентрированными кормами	9266	10096	13
ветеринарное обслуживание	8241	228	15
искусственное осеменение	266	19	-
консультации агрономов, экономистов и других специалистов	501	36	-
закупка сельхозпродукции	1649	1832	12
переработка продукции хозяйства	82	29	-
транспортные услуги	6692	2527	475
иные виды услуг	201	74	26
хозяйства граждан в городских			
Виды услуг			
подготовка почвы, посев сельскохозяйственных культур и их обработка	348	858	1
обеспечение семенами и посадочным материалом для посева	261	74	10
уборка урожая сельскохозяйственных культур	10	11	-
заготовка растительных кормов	313	841	6
содержание и уход за животными, стрижка овец	7	16	-
обеспечение молодняком животных, птицы	393	328	-
обеспечение концентрированными кормами	751	2152	-
ветеринарное обслуживание	746	146	-
искусственное осеменение	26	4	-
консультации агрономов, экономистов и других специалистов	117	2	-
закупка сельхозпродукции	177	302	1
переработка продукции хозяйства	-	1	-
транспортные услуги	66	82	24
иные виды услуг	38	-	-

¹⁾ Кроме организаций потребкооперации.

УСЛОВИЯ ВЕДЕНИЯ ХОЗЯЙСТВЕННОЙ ДЕЯТЕЛЬНОСТИ

Продолжение

и физические лица, оказывавшие услуги				
несельскохозяйственные организации-юридические лица ¹⁾	потребительские кооперативы	кооперативные хозяйства (коопхозы)	индивидуальные предприниматели	родственники, соседи
507	146	1388	20175	4224
465	630	147	25175	1420
35696	38	151	4106	1340
268	-	41	216	162
572	1	-	42	24
275	887	17	5420	2559
7	3	-	445	677
1290	10	354	9527	18680
298	6	2	674	5270
округах и городских поселениях				
123	17	5	10524	28439
761	3372	10	28322	1378
11	3	-	44	11471
26	3	-	972	1073
9	-	-	24	273
243	120	341	5745	595
176	464	1	6270	340
7194	7	-	811	60
62	-	-	30	6
228	-	-	10	-
7	216	6	815	142
1	6	-	30	446
76	13	1	5520	4538
22	-	-	933	948

**Число личных подсобных и других индивидуальных
и физических лиц для ведения сельскохозяйственной
(в процентах от общего числа хозяйств,**

	Организации (хозяйства)		
	сельскохозяйствен- ные организации	крестьянские (фермерские) хозяйства	машино - технологические станции
Личные подсобные и другие индивидуальные			
Подготовка почвы, посев сельскохозяйственных культур и их обработка	29,1	31,0	5,1
Обеспечение семенами и посадочным материалом для посева	3,0	1,8	3,5
Уборка урожая сельскохозяйственных культур	1,3	1,2	4,8
Заготовка растительных кормов	10,2	17,6	4,3
Содержание и уход за животными, стрижка овец	0,1	0,9	-
Обеспечение молодняком животных, птицы	7,2	5,3	0,6
Обеспечение концентрированными кормами	17,0	29,6	1,9
Ветеринарное обслуживание	15,3	0,9	2,2
Искусственное осеменение	0,5	0,1	-
Консультации агрономов, экономистов и других специалистов	1,1	0,1	-
Закупка сельхозпродукции	3,1	5,1	1,9
Переработка продукции хозяйства	0,1	0,1	-
Транспортные услуги	11,5	6,3	72,1
Иные виды услуг	0,4	0,2	3,8
В ТОМ хозяйства граждан			
Подготовка почвы, посев сельскохозяйственных культур и их обработка	30,2	32,7	5,2
Обеспечение семенами и посадочным материалом для посева	2,7	1,8	2,2
Уборка урожая сельскохозяйственных культур	1,4	1,3	5,1
Заготовка растительных кормов	10,2	17,6	3,7
Содержание и уход за животными, стрижка овец	0,1	1,0	-

УСЛОВИЯ ВЕДЕНИЯ ХОЗЯЙСТВЕННОЙ ДЕЯТЕЛЬНОСТИ

хозяйств граждан, пользовавшихся услугами организаций (хозяйств деятельности в 2015-2016 годах пользовавшихся услугами)

и физические лица, оказывавшие услуги

несельскохозяйственные организации - юридические лица ¹⁾	потребительские кооперативы	кооперативные хозяйства (коопхозы)	индивидуальные предприниматели	родственники, соседи
---	-----------------------------	------------------------------------	--------------------------------	----------------------

хозяйства граждан - всего

2,1	0,5	9,3	13,9	46,8
4,8	82,7	4,7	41,1	2,4
0,1	0,1	0,2	0,3	22,9
0,5	0,2	3,7	2,8	7,1
0,0	-	0,0	0,1	1,5
1,5	1,7	57,9	12,6	2,2
1,3	7,1	5,0	15,3	0,8
83,8	0,3	5,1	2,4	0,7
0,6	-	1,4	0,1	0,1
1,6	0,0	-	0,0	0,0
0,6	7,2	0,8	3,0	1,3
0,0	0,1	-	0,2	0,5
2,7	0,1	11,9	7,3	10,8
0,6	0,0	0,1	0,8	2,9

числе:

в сельских поселениях

2,2	0,5	10,4	12,3	43,7
4,0	83,8	4,9	38,6	2,3
0,1	0,2	0,2	0,4	22,9
0,5	0,2	4,2	3,3	8,6
0,0	-	0,0	0,1	1,8

УСЛОВИЯ ВЕДЕНИЯ ХОЗЯЙСТВЕННОЙ ДЕЯТЕЛЬНОСТИ

	Организации (хозяйства)		
	сельскохозяйственные организации	крестьянские (фермерские) хозяйства	машино - технологические станции
Обеспечение молодняком животных, птицы	6,9	5,1	0,6
Обеспечение концентрированными кормами	16,7	27,6	2,0
Ветеринарное обслуживание	14,8	0,6	2,3
Искусственное осеменение	0,5	0,1	-
Консультации агрономов, экономистов и других специалистов	0,9	0,1	-
Закупка сельхозпродукции	3,0	5,0	1,8
Переработка продукции хозяйства	0,1	0,1	-
Транспортные услуги	12,0	6,9	73,1
Иные виды услуг	0,4	0,2	4,0
хозяйства граждан в городских			
Подготовка почвы, посев сельскохозяйственных культур и их обработка	10,7	17,8	2,4
Обеспечение семенами и посадочным материалом для посева	8,0	1,5	23,8
Уборка урожая сельскохозяйственных культур	0,3	0,2	-
Заготовка растительных кормов	9,6	17,5	14,3
Содержание и уход за животными, стрижка овец	0,2	0,3	-
Обеспечение молодняком животных, птицы	12,1	6,8	-
Обеспечение концентрированными кормами	23,1	44,7	-
Ветеринарное обслуживание	22,9	3,0	-
Искусственное осеменение	0,8	0,1	-
Консультации агрономов, экономистов и других специалистов	3,6	0,0	-
Закупка сельхозпродукции	5,4	6,3	2,4
Переработка продукции хозяйства	-	0,0	-
Транспортные услуги	2,0	1,7	57,1
Иные виды услуг	1,2	-	-

¹⁾ Кроме организаций потребкооперации.

УСЛОВИЯ ВЕДЕНИЯ ХОЗЯЙСТВЕННОЙ ДЕЯТЕЛЬНОСТИ

Продолжение

и физические лица, оказывавшие услуги

несельскохозяйственные организации - юридические лица ¹⁾	потребительские кооперативы	кооперативные хозяйства (коопхозы)	индивидуальные предприниматели	родственники, соседи
1,2	1,3	53,0	13,9	2,6
1,1	5,6	5,6	17,4	0,9
84,5	0,3	5,8	2,8	0,8
0,6	-	1,6	0,1	0,1
1,4	0,0	-	0,0	0,0
0,7	7,9	0,6	3,7	1,5
0,0	0,0	-	0,3	0,4
3,1	0,1	13,5	6,6	11,3
0,7	0,1	0,1	0,5	3,2

округах и городских поселениях

1,4	0,4	1,4	17,5	57,2
8,5	79,9	2,7	47,2	2,8
0,1	0,1	-	0,1	23,1
0,3	0,1	-	1,6	2,2
0,1	-	-	0,0	0,5
2,7	2,8	93,7	9,6	1,2
2,0	11,0	0,3	10,4	0,7
80,5	0,2	-	1,4	0,1
0,7	-	-	0,0	0,0
2,6	-	-	0,0	-
0,1	5,1	1,6	1,4	0,3
0,0	0,1	-	0,0	0,9
0,9	0,3	0,3	9,2	9,1
0,2	-	-	1,6	1,9

Методологические пояснения

В хозяйства всех категорий включены сельскохозяйственные организации, крестьянские (фермерские) хозяйства, индивидуальные предприниматели и хозяйства населения.

К сельскохозяйственным организациям отнесены хозяйственные товарищества, общества и партнерства (в том числе публичные и непубличные акционерные общества), производственные кооперативы, родовые общины, унитарные предприятия, подсобные сельскохозяйственные предприятия несельскохозяйственных организаций.

В соответствии с официальной статистической методологией Росстата в рамках Всероссийской сельскохозяйственной переписи 2016 г. к подсобным сельскохозяйственным предприятиям несельскохозяйственных организаций отнесены хозяйства, имеющие посевные площади сельскохозяйственных культур не менее 50 гектаров и(или) не менее 10 голов крупного рогатого скота, или не менее 5 голов коров, или не менее 20 голов свиней, или не менее 15 голов овец или коз, или не менее 100 голов птицы, или не менее 10 голов лошадей.

К малым сельскохозяйственным предприятиям (включая микропредприятия) отнесены юридические лица – коммерческие организации, внесенные в единый государственный реестр юридических лиц и соответствующие условиям, установленным Федеральным законом от 24 июля 2007 г. № 209-ФЗ «О развитии малого и среднего предпринимательства в Российской Федерации».

Крестьянское (фермерское) хозяйство – объединение граждан, связанных родством и (или) свойством, имеющих в общей собственности имущество и совместно осуществляющих производственную и иную хозяйственную деятельность (производство, переработку, хранение, транспортировку и реализацию сельскохозяйственной продукции), основанную на их личном участии (статья 1 Федерального закона от 11 июня 2003 г. № 74-ФЗ «О крестьянском (фермерском) хозяйстве»).

Индивидуальный предприниматель – гражданин (физическое лицо), занимающийся предпринимательской деятельностью без образования юридического лица с момента его государственной регистрации в соответствии со статьей 23 Гражданского кодекса Российской Федерации и заявивший в Свидетельстве о государственной регистрации виды деятельности, отнесенные согласно Общероссийскому классификатору видов экономической деятельности (ОКВЭД) к сельскому хозяйству.

К хозяйствам населения отнесены личные подсобные и другие индивидуальные хозяйства граждан, а также хозяйства граждан, имеющих земельные участки в садоводческих, огороднических и дачных некоммерческих объединениях.

Личное подсобное хозяйство – форма непредпринимательской деятельности по производству и переработке сельскохозяйственной продукции, осуществляемой личным трудом гражданина и членов его семьи в целях удовлетворения

личных потребностей на земельном участке, предоставленном или приобретенном для ведения личного подсобного хозяйства. Землепользование хозяйств может состоять из приусадебных и полевых участков (статьи 2, 4 Федерального закона от 7 июля 2003 г. № 112-ФЗ «О личном подсобном хозяйстве»).

К другим индивидуальным хозяйствам граждан отнесены: - граждане, имеющие земельные участки для индивидуального жилищного строительства с площадью 4 и более соток и занимающиеся сельскохозяйственным производством; - граждане, имеющие земельные участки (садовые, огородные, дачные и другие), не входящие в некоммерческие объединения граждан; - граждане, не имеющие земли, но имеющие сельскохозяйственных животных.

Садоводческое, огородническое, дачное некоммерческое объединение граждан – некоммерческая организация, учрежденная гражданами на добровольных началах для содействия ее членам в решении общих социально-хозяйственных задач ведения садоводства, огородничества и дачного хозяйства (статья 1 Федерального закона от 15 апреля 1998 г. № 66-ФЗ «О садоводческих, огороднических и дачных некоммерческих объединениях граждан»).

Итоги по категориям сельскохозяйственных производителей, в том числе по хозяйствам граждан в сельских поселениях, городских округах и городских поселениях сформированы в соответствии с Общероссийским классификатором территорий муниципальных образований (ОКТМО). В данные по хозяйствам граждан в сельских поселениях включены также соответствующие сведения по межселенным территориям. В соответствии с официальной статистической методологией Росстата граждане, имеющие земельный участок в садоводческих, огороднических и дачных некоммерческих объединениях, личные подсобные и другие индивидуальные хозяйства граждан в городских поселениях и городских округах обследовались с применением выборочного метода статистического наблюдения. Сводные данные по этим категориям хозяйств представлены с учетом распространения данных выборочной совокупности на всю генеральную совокупность.

Среднегодовая численность работников – (средняя численность работников) включает: среднегодовую численность работников списочного состава, среднегодовую численность внешних совместителей и среднегодовую численность работников, выполнявших работы по договорам гражданско-правового характера.

Постоянные работники – лица списочного состава, принятые на работу в соответствии с заключенным трудовым договором (контрактом) на неопределенный срок, то есть без указания времени его окончания.

Наемные работники, занятые на постоянной основе – работавшие по трудовому договору, заключенному на неопределенный срок в сельскохозяйственном производстве, а также на основе устной договоренности.

Временные и/или сезонные работники – работавшие в организации (хозяйстве) по трудовым договорам о временной работе, заключенным в срок до

двух месяцев, о сезонной работе на срок до шести месяцев и по договорам гражданско-правового характера, а также на основе устной договоренности.

В общей площади земли организации (хозяйства) показывается общая площадь, находящаяся **в пользовании** организации (хозяйства) на дату проведения переписи (с учетом арендованной, но без учета сданной в аренду). В общую земельную площадь некоммерческого объединения включены земли, предоставленные гражданам объединения, и земли объединения общего пользования.

Освоенный земельный участок – участок в некоммерческих объединениях граждан, на котором имеются посадки картофеля, плодово-ягодных, овощных или декоративных культур, или участок, на котором произведены культурно-технические мероприятия (корчевка леса и пней, расчистка и планировка участка, работы по окультуриванию почвы), или возведены жилые, хозяйственные постройки.

Сельскохозяйственные угодья – земельные угодья, систематически используемые для получения сельскохозяйственной продукции. К ним относятся пашня, залежь, многолетние насаждения, сенокосы, пастбища.

Пашня – сельскохозяйственное угодье, систематически обрабатываемое и используемое под посевы сельскохозяйственных культур, включая посевы многолетних трав, а также чистые пары. К пашне также относятся площади парников и теплиц. В пашню не включаются земельные участки сенокосов и пастбищ, распаханые с целью их коренного улучшения и занятые посевами предварительных культур (в течение не более двух-трех лет), а также междурядья сада, используемые под посевы.

Сенокос – сельскохозяйственное угодье, систематически используемое под сенокосение.

Пастбище – сельскохозяйственное угодье, систематически используемое для выпаса животных (и такое использование является основным), а также земельные участки, пригодные для выпаса скота, не используемые под сенокосы и не являющиеся залежью.

Залежь – земельный участок, который ранее использовался под пашню и более одного года не использовался под посевы сельскохозяйственных культур и не подготовлен под пар.

В площадь **фактически используемых сельскохозяйственных угодий** включаются сельскохозяйственные угодья, на которых фактически осуществлялось сельскохозяйственное производство в 2015-2016 годах.

Мелиорированные земли – площади сельскохозяйственных угодий, имеющие мелиоративные сети (орошаемые или осушаемые) как действующие, так и не действующие.

Посевные площади – часть пашни, занятая под посевы сельскохозяйственных культур.

Посевные площади, засеянные элитными семенами. Элитные семена (семена элиты) – семена сельскохозяйственного растения, которые получены от оригинальных семян и соответствуют требованиям нормативных документов в

области семеноводства, утвержденных в порядке, установленном Правительством Российской Федерации (статья 7, глава II Федерального закона от 17 декабря 1997 г. № 149-ФЗ «О семеноводстве»).

Многолетние насаждения – сельскохозяйственные угодья, используемые под искусственные насаждения древесных, кустарниковых (без лесной площади) и некоторых травянистых растений, предназначенных для получения урожая плодово-ягодной, технической и лекарственной продукции. В площадь многолетних плодовых насаждений и ягодных культур включена площадь, занятая плодовыми деревьями, кустарниками, а также ягодниками на обособленных участках. Площадь ягодных насаждений в междурядьях садов учитывается в площади соответствующей культуры.

Пестициды – химические или биологические препараты, используемые для борьбы с вредителями и болезнями растений, сорными растениями, вредителями хранящейся сельскохозяйственной продукции, бытовыми вредителями и внешними паразитами животных, а также для регулирования роста растений, предуборочного удаления листьев (дефолианты), предуборочного подсушивания растений (десиканты).

Поголовье сельскохозяйственных животных включает поголовье всех возрастных групп соответствующего вида скота и птицы на 1 июля 2016 г., а на отдаленных и труднодоступных территориях, в которых перепись проходила с 15 сентября по 15 ноября, на 1 сентября 2016 года.

К **молочному** крупному рогатому скоту относятся животные, основным видом продукции которых является молоко.

Мясной крупный рогатый скот отражен по организациям (хозяйствам), специализирующимся на разведении скота мясных пород, при которых маточное поголовье предназначено для воспроизводства и выращивания телят подсосным методом до 8-месячного возраста при полном прекращении доения.

К **племенным** относятся **сельскохозяйственные животные**, имеющие документально подтвержденное происхождение, используемые для воспроизводства определенной породы и зарегистрированные в установленном порядке.

К **разбрасывателям органических удобрений** относятся машины для транспортировки и поверхностного внесения в почву органических удобрений и торфа, а также машины для самозагрузки, транспортировки, поверхностного внесения жидких органических удобрений.

К **машинам для защиты растений** относятся машины для химической защиты сельскохозяйственных культур и многолетних насаждений пестицидами, включая протравливатели и опрыскиватели, опыливатели и аэрозольные аппараты всех видов и марок.

К **машинам для внесения минеральных удобрений и извести** относятся машины и агрегаты для поверхностного внесения в почву минеральных удобрений, известковых материалов и гипса.

К машинам, установкам, аппаратам дождевальным и поливным насосным станциям относятся дождевальные машины и установки, используемые для полива в движении способом дождевания зерновых, технических, кормовых и овощных культур, многолетних трав, лугов, пастбищ и ягодников. Также относятся передвижные поливные агрегаты и другие шланговые установки, предназначенные для полива по бороздам пропашных сельскохозяйственных культур, а также для влагозарядковых и промывных поливов.

Комбайны кукурузоуборочные – самоходные и прицепные кукурузоуборочные комбайны, приставки кукурузоуборочные.

Бороны всех видов, кроме дисковых – бороны, включая зубовые, сетчатые, лапчатые, игольчатые, комбинированные, пружинные, ротационные, шарнирные, шлейф-бороны и другие, кроме дисковых.

Машины свеклоуборочные – машины, используемые для уборки корней сахарной, кормовой и маточной свеклы, брюквы и турнепса.

Установки доильные – установки и аппараты, предназначенные как для машинного доения коров в переносные доильные ведра, так и в молокопроводы, по которым молоко транспортируется в молокоприемник.

Склады и сооружения для хранения зерна – помещения капитального типа для хранения зерна и семян: зерносклады для продовольственного и фуражного зерна, семенохранилища, постройки напольного, закромного и других типов, стационарные и кукурузохранилища и другие.

Склады и сооружения для хранения картофеля, овощей, плодов и ягод – помещения капитального типа для хранения картофеля, овощей, плодов и ягод, используемых для продовольственных и семенных целей (без учета овощекартофелехранилищ, входящих в состав животноводческих комплексов и предназначенные для хранения овощей и картофеля на корм скоту).

К складам и сооружениям для хранения силоса и сенажа отнесены башни, полубашни, облицованные ямы, траншеи и другие сооружения; сенажные сооружения башенного и траншейного типов, позволяющие обеспечить длительное герметическое хранение заложенного сенажа.

К складам и сооружениям для хранения минеральных удобрений, пестицидов отнесены закрытые помещения (включая немеханизированные склады), построенные по типовым проектам (без учета навесов для хранения минеральных удобрений, а также емкостей для аммиачной воды).

Теплица – сооружение защищенного грунта со светопрозрачным покрытием, предназначенное для выращивания рассады, овощей и цветов, с уходом за ними внутри сооружения.

К весенним теплицам отнесены сезонные теплицы с весенне-осенним оборотом сельскохозяйственных культур.

Зимние теплицы – это теплицы круглогодического действия.

Парник – культивационное сооружение со светопрозрачным покрытием, предназначенное для выращивания рассады и овощей, с уходом за растениями снаружи сооружения.

Гидропоника – выращивание растений в искусственной среде без почвы (водной или твердо пористой, влаго- и воздухоемкой среде).

Автомобильные дороги общего пользования – автомобильные дороги, предназначенные для движения транспортных средств неограниченного круга лиц.

Внутрихозяйственные дороги – автодороги необщего пользования, состоящие на балансе сельскохозяйственной организации.

К **твердому покрытию автодорог** относятся: усовершенствованное покрытие (цементобетонное, асфальтобетонное, из щебня и гравия), обработанное вяжущими материалами, а также щебеночное, гравийное и мостовое покрытие.

Внутрипроизводственная связь – сеть электросвязи, создаваемая для управления внутрипроизводственной деятельностью, не имеющая выхода на сеть связи общего пользования.

Телефонная связь, включая мобильную (сотовую) связь, – телефонное соединение между пользователями посредством проводных и беспроводных соединений.

Под **биологическим методом защиты растений от вредителей и болезней** понимают использование живых организмов и продуктов их жизнедеятельности для регуляции численности вредных видов.

Биоэнергетические установки – установки, основанные на производстве тепла и энергии из биомассы, включая технологии преобразования энергии, основанные на принципах живой природы (биотопливные элементы, биоаккумуляторы энергии, биодвигатели и т.д.).

Ветряные энергоустановки – установки, преобразующие кинетическую энергию ветра в электрическую энергию.

Солнечные батареи – несколько объединенных фотоэлектрических преобразователей (фотоэлементов) – полупроводниковых устройств, прямо преобразующих солнечную энергию в постоянный электрический ток.

Сельскохозяйственный потребительский кооператив – сельскохозяйственный кооператив, созданный сельскохозяйственными товаропроизводителями (гражданами и (или) юридическими лицами), при условии их обязательного участия в его хозяйственной деятельности (статья 4 Федерального закона от 18 декабря 1995 г. № 193-ФЗ «О сельскохозяйственной кооперации»).

Данные в группировках приведены по сельскохозяйственным организациям (хозяйствам), осуществлявшим сельскохозяйственную деятельность в 2016 году.

**Итоги Всероссийской сельскохозяйственной
переписи 2016 года по Омской области**

Том 1

**Основные итоги Всероссийской
сельскохозяйственной переписи 2016 года**

Книга 1

**Основные итоги Всероссийской
сельскохозяйственной переписи 2016 года
по Омской области**

Статистический сборник

Ответственный за выпуск:

Т.В. Опарина

Компьютерная верстка Омкстата:

А.А. Гофлер, Л.В. Стребулевич

При использовании информации ссылка на данный источник обязательна.

Перепечатке и размножению не подлежит.

В соответствии с законодательством Российской Федерации
исключительные права на настоящее издание принадлежат Омкстату.

Подписано в печать:

Формат бумаги 60x84 1/8

усл п. л.

Тираж экз.

Заказ №

Отпечатано в Территориальном органе Федеральной службы
государственной статистики по Омской области

644099, Омск, Орджоникидзе, 3