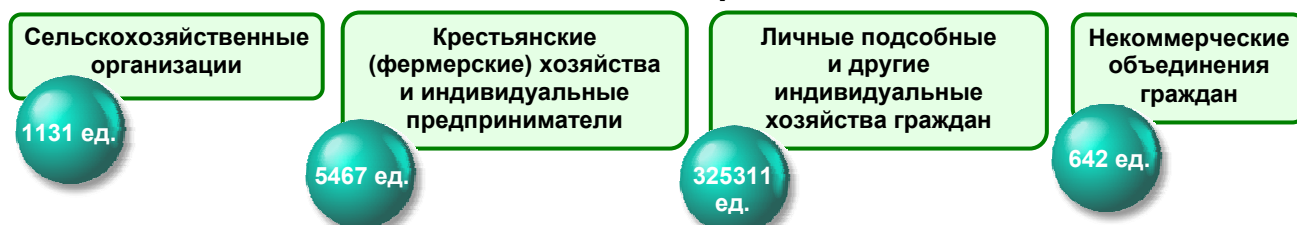


ЧИСЛО ОБЪЕКТОВ ПЕРЕПИСИ

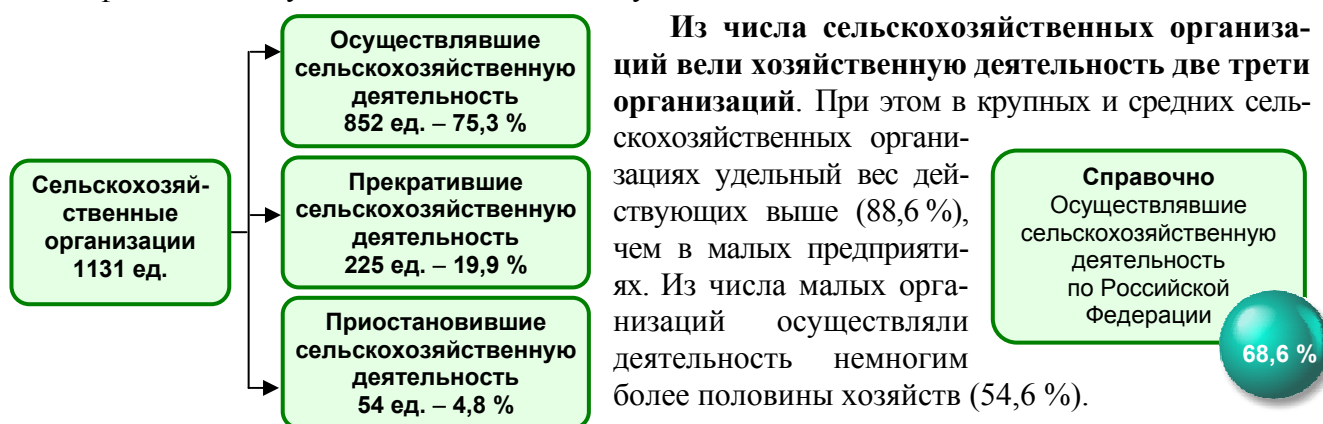
По данным Всероссийской сельскохозяйственной переписи 2006 года на территории Омской области выявлено 332,6 тыс. организаций (хозяйств), являвшихся собственниками, пользователями, владельцами или арендаторами земельных участков, предназначенных или используемых для производства сельскохозяйственной продукции, либо имеющих сельскохозяйственных животных.

Объекты Всероссийской сельскохозяйственной переписи 2006 года



Сельскохозяйственные организации	1131
крупные и средние сельскохозяйственные организации	343
малые сельскохозяйственные предприятия	357
подсобные хозяйства несельскохозяйственных организаций	431
Крестьянские (фермерские) хозяйства и индивидуальные предприниматели	5467
крестьянские (фермерские) хозяйства	5228
индивидуальные предприниматели	239
Личные подсобные и другие индивидуальные хозяйства граждан	32531
личные подсобные хозяйства	281712
хозяйства граждан, имеющих земельные участки для индивидуального жилищного строительства	41316
хозяйства граждан, не имеющих землю, но имеющих сельскохозяйственных животных	2283
Некоммерческие объединения граждан	642
садоводческие	551
огороднические	91

Данные переписи свидетельствовали о том, что не все юридические и физические лица, которые позиционируют себя производителями сельскохозяйственной продукции, осуществляли фактически эту деятельность в 2006 году.



Кроме того, на территории Омской области функционировало 431 подсобное хозяйство при несельскохозяйственных организациях, из которых осуществляли сельскохозяйственную деятельность в 2006 году 81,9 процента хозяйств.

Сокращение сельскохозяйственных организаций, занятых сельскохозяйственным производством, **началось в основном с 1998 года**, при этом большинство организаций прекратили деятельность в период с 2001 по 2005 год (72,4 % от общего числа организаций, прекративших деятельность).

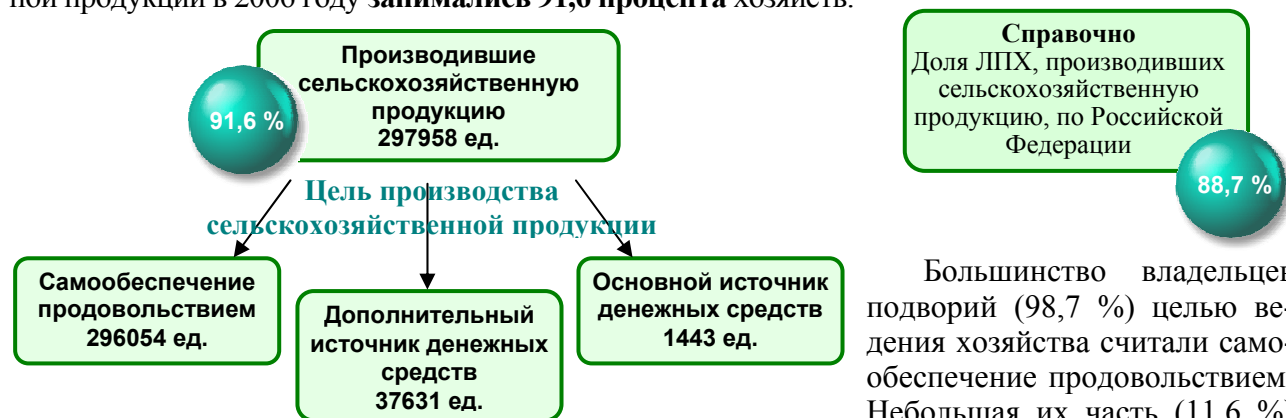
Не вели экономическую деятельность и не планировали ее возобновлять **около половины крестьянских (фермерских) хозяйств и индивидуальных предпринимателей**, причем юридически не оформили ликвидацию, продолжали числиться в базах данных налоговых, земельных и других служб.



Основной распад и прекращение хозяйственной деятельности крестьянских (фермерских) хозяйств и индивидуальных предпринимателей, занятых сельскохозяйственным производством, **приходился на период с 1998 по 2003 годы** (45,4 % от общего числа крестьянских (фермерских) хозяйств и индивидуальных предпринимателей, прекративших деятельность).

Из общего числа **личных подсобных хозяйств граждан производством** сельскохозяйственной продукции в 2006 году **занимались 91,6 процента** хозяйств.

Из общего числа **личных подсобных хозяйств граждан производством** сельскохозяйственной продукции в 2006 году **занимались 91,6 процента** хозяйств.



Большинство владельцев подворий (98,7 %) целью ведения хозяйства считали самообеспечение продовольствием. Небольшая их часть (11,6 %) рассматривали труд на земле как дополнительный источник денежных средств.

И только для 0,4 процента хозяйств ведение личного подсобного хозяйства являлось основным источником денежных средств. Таким образом, только 12,0 процента личных подсобных хозяйств ориентировано на рынок, заинтересовано в расширении своего хозяйства.

В результате сельскохозяйственной переписи 2006 года в Омской области выявлено и переписано 642 некоммерческих объединения граждан с общим числом земельных участков в них 233,2 тыс. единиц. Из общего количества объединений 616 объединений – **96 процентов** – осуществляли сельскохозяйственную деятельность.

В некоммерческих объединениях являлись освоенными **79,3 процента** земельных участков (средний показатель по Российской Федерации – 78,8 %). Количество индивидуальных земельных участков граждан в среднем на одно некоммерческое объединение составляло 363 единицы (по Российской Федерации – 172 единицы).

Активное выделение земель для ведения садоводства и огородничества наблюдалось в периоды:

- с 1981 по 1990 год образовалось **37,2 процента** объединений;
- с 1991 по 2003 год образовалось **44,1 процента** объединений.