



Отнесись к стране
по-хозяйски!

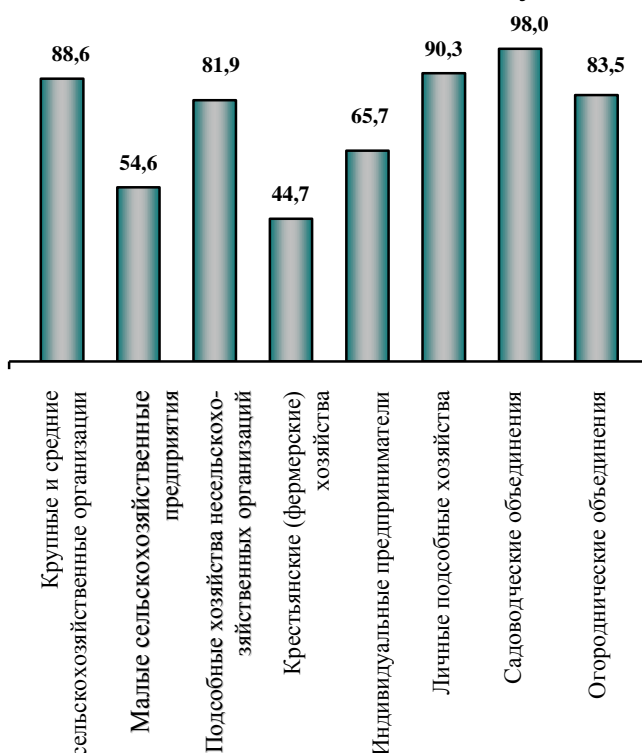
Окончательные итоги Всероссийской сельскохозяйственной переписи

В результате сельскохозяйственной переписи на территории Омской области на 1 июля 2006 года выявлено 331,8 тыс. организаций (хозяйств), являющихся собственниками, пользователями, владельцами или арендаторами земельных участков, предназначенных или используемых для производства сельскохозяйственной продукции, либо имели сельскохозяйственных животных:

Сельскохозяйственные организации	1131
крупные и средние сельскохозяйственные организации	343
малые сельскохозяйственные предприятия	357
подсобные хозяйства несельскохозяйственных организаций	431
Крестьянские (фермерские) хозяйства и индивидуальные предприниматели	5467
крестьянские (фермерские) хозяйства	5228
индивидуальные предприниматели	239
Личные подсобные и другие индивидуальные хозяйства граждан	324687
личные подсобные хозяйства	281408
хозяйства граждан, имеющих земельные участки для индивидуального жилищного строительства	40996
хозяйства граждан, не имеющих землю, но имеющих сельскохозяйственных животных	2283
Некоммерческие объединения граждан	642
садоводческие	551
огороднические	91

Данные переписи свидетельствовали о том, что не все зарегистрированные организации осуществляли сельскохозяйственную деятельность.

Удельный вес сельскохозяйственных организаций (хозяйств), осуществлявших сельскохозяйственную деятельность в 2006 году (в процентах от общего числа соответствующей категории хозяйств)



Сокращение сельскохозяйственных организаций началось с 1998 года. Основной распад и прекращение хозяйственной деятельности крестьянских (фермерских) хозяйств приходились на период с 1998 по 2003 годы (22 %). Планировали возобновить производство 4,8 процента сельскохозяйственных организаций, 6,0 процента крестьянских (фермерских) хозяйств и индивидуальных предпринимателей.

Из общего числа личных подсобных и других индивидуальных хозяйств граждан **производством сельскохозяйственной продукции** в 2006 году занимались **297,3 тыс. хозяйств**. Большинство владельцев подворий (99,4 %) **целью ведения хозяйства** считали самообеспечение продовольствием, небольшая их часть (12,6 %) – рассматривает труд на земле как дополнительный источник денежных средств. И только для 1442 хозяйств (0,7 %) ведение личного подсобного хозяйства являлось основным источником денежных средств.

Значительна доля некоммерческих объединений граждан, осуществлявших сельскохозяйственную деятельность в 2006 году – 96,0 процента (616 объединений). Однако 48,3 тыс. земельных участков или 20,7 процента от общего числа земельных участков в объединениях являлись неосвоенными. Количество индивидуальных земельных участков граждан в среднем на одно некоммерческое объединение по Омской области составляло 363 участка, по Российской Федерации – 172 участка. Активное выделение земель для ведения садоводства и огородничества наблюдалось в периоды:

- с 1981 по 1990 годы образовалось 37 процентов объединений;
- с 1991 по 2003 годы образовалось 44 процента объединений.

Характеристика трудовых ресурсов. В сельскохозяйственных организациях на 1 июля 2006 года было занято 62,8 тыс. постоянных и временных работников, из которых 58,3 тыс. человек трудились на постоянной основе. Мужчин трудились больше, чем женщин (37,4 тыс. и 20,9 тыс. человек, соответственно).

Из общего числа руководителей, владельцев и совладельцев сельскохозяйственных организаций, мужчины составляли 93,0 процента, женщины всего 7,0 процента.

В крестьянских (фермерских) хозяйствах и у индивидуальных предпринимателей на 1 июля 2006 года было занято 10,1 тыс. человек, из которых половину составляли наемные работники, занятые на постоянной основе, и временные работники. В среднем в расчете на одно хозяйство приходилось занятых работников 3,7 человека.

Структура численности руководителей хозяйств **по стажу работы в сельском хозяйстве, по стажу работы в должности руководителя** распределилась следующим образом:

(в процентах)

	Сельскохозяйственные организации по стажу работы		Крестьянские (фермерские) хозяйства по стажу работы	
	в сельском хозяйстве	в должности руководителя	в сельском хозяйстве	должности руководителя
Более 30 лет	18,6	0,2	15,3	0,04
21-30 лет	34,2	2,7	28,0	0,2
11-20 лет	20,9	15,2	36,5	50,9
6-10 лет	10,1	18,0	10,1	21,7
До 6 лет	16,3	63,9	10,1	27,2

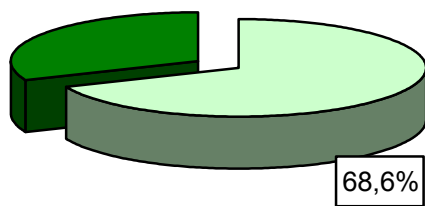
Высшее профессиональное и незаконченное высшее **образование** имели 74,2 процента руководителей сельскохозяйственных организаций и только 26,8 процента глав крестьянских (фермерских) хозяйств, **среднее профессиональное образование** - 18,4 и 37,2 процента руководителей, соответственно. Остальные руководители имели начальное профессиональное (2 % и 7%) и среднее общее образование (5 % и 27%).

В 63,7 процента личных подворий **занимались выполнением сельскохозяйственных работ один - два человека**, свидетельствуя о том, что производится продукция в основном не на продажу, а для собственного потребления. И лишь в 4,4 процента хозяйств занимались сельским хозяйством более 5 человек.

Земельные ресурсы и их использование. Предварительные краткие итоги Всероссийской сельскохозяйственной переписи отражают сведения о распределении земельной площади по категориям хозяйств, о структуре и эффективности использования сельскохозяйственных угодий.

В пользовании хозяйств всех категорий на 1 июля 2006 года находилось 7375,28 тыс. гектаров земли. Из общей площади земли наибольшее ее количество находилось в пользовании сельскохозяйственных организаций – 5948,8 тыс. гектаров (80,7 %). Крестьянские (фермерские) хозяйства и индивидуальные предприниматели располагали 15,4 процента земли, хозяйства населения – 3,9 процента.

**Доля площади сельскохозяйственных угодий
в общей площади земли
(в хозяйствах всех категорий; процентов)**



Удельный вес сельскохозяйственных угодий в общей площади земли по сельскохозяйственным организациям составил 61,6 процента, по крестьянским (фермерским) хозяйствам и индивидуальным предпринимателям – 98,7 процента, по некоммерческим объединениям – 71,2 процента, по личным подсобным и другим индивидуальным хозяйствам граждан – 95,1 процента.

Результаты сельскохозяйственной переписи выявили **тенденцию сокращения объемов обрабатываемой земли.** Доля фактически используемых сельскохозяйственных угодий хозяйствами всех категорий в общей их площади соответствовала 80,9 процента, по сельскохозяйственным организациям – 79,8 процента. При этом в крупных и средних организациях не использовалось 9,0 процента сельскохозяйственных угодий, в малых организациях – 55,4 процента. Крестьянские (фермерские) хозяйства и индивидуальные предприниматели фактически использовали 84,9 процента выделенных им сельскохозяйственных угодий, хозяйства населения – 79,9 процента.

Определен размер неиспользуемых сельхозугодий. По данным переписи на 1 июля 2006 года не использовалась пятая часть сельскохозяйственных угодий области – 965,7 тыс. гектаров, из которых 230,4 тыс. гектаров составляла залежь. Определена география неиспользуемых угодий.

Сельскохозяйственная перепись зафиксировала масштабы брошенных домов и земельных участков. При проведении переписи выявлено 15,5 тысячи заброшенных участков земли с пустующими домами (4,8 процента от общего числа хозяйств области) с площадью земли 10,7 тыс. гектаров.

Итоги переписи позволили получить информацию **о структуре сельскохозяйственных угодий по их фактическому использованию.** В хозяйствах всех категорий на долю пашни приходилось 74 процента сельскохозяйственных угодий, сенокосов и пастбищ – 21 процент, многолетних насаждений – 0,3, залежей – 5 процентов. Более значителен удельный вес пашни в общей площади сельскохозяйственных угодий в крестьянских (фермерских) хозяйствах и у индивидуальных предпринимателей – 86 процентов.

Впервые получена информация о структуре использования земельной площади **в личных подсобных хозяйствах и в некоммерческих объединениях граждан.**

В личных подсобных хозяйствах под посевы сельскохозяйственных культур использовалось 36 процентов земель, 35 процентов приходилось на сенокосные и пастбищные угодья,

3 процента занято многолетними насаждениями. Около 5 процентов земель находилось под постройками, газонами и декоративными насаждениями, 19 процентов составляла неиспользуемая пашня.

В структуре площади освоенных земельных участков **в садоводческих и огороднических объединениях граждан** наибольший удельный вес приходился на посевы сельскохозяйственных культур (55,7 %) и на площади, занятые многолетними насаждениями (20,9 %). **Около четверти земель не использовалось для сельскохозяйственного производства:** 11,0 процента занято постройками, сооружениями, 8,0 процента находилось под дорожками, газонами и декоративными насаждениями, 4,5 процента составляла неиспользуемая пашня.

Средние показатели по Омской области о размерах землепользования в расчете на один хозяйствующий субъект сложились выше среднероссийских. Так, средний размер сельскохозяйственных угодий, находившихся в пользовании сельскохозяйственных организаций области, превышал показатель, сложившийся в среднем по России, в 1,4 раза, по крестьянским (фермерским) хозяйствам и индивидуальным предпринимателям - в 2,4 раза.

Средний размер землепользования личных подсобных хозяйств составлял 95 соток, в среднем по России - 51 сотка.

Количество земельных участков в среднем на одно некоммерческое объединение составило 363 единицы, что в 2,1 раза больше, чем в среднем по Российской Федерации. **Средний размер участка** в садоводческих объединениях **составлял 7 соток**, в огороднических объединениях – 10 соток.

Посевные площади сельскохозяйственных культур, площади многолетних насаждений и ягодных культур. По предварительным кратким итогам **посевная площадь сельскохозяйственных культур в хозяйствах всех категорий Омской области** под урожай 2006 года **составляла 2905,0 тыс. гектаров.** Из общей посевной площади сельскохозяйственных культур наибольшее ее количество находилось в сельскохозяйственных организациях – 2051,9 тыс. гектаров (70,7 %), на долю крестьянских (фермерских) хозяйств и индивидуальных предпринимателей приходилось 25,7 процента, 3,6 процента - на хозяйства населения.

Структура посевных площадей по видам сельскохозяйственных культур по категориям хозяйств различна.

В посевной площади сельскохозяйственных организаций преобладали зерновые и зернобобовые культуры (65,0 %). Треть всех посевов приходилось на долю кормовых культур.

Крестьянские (фермерские) хозяйства в основном занимались выращиванием зерновых культур (92,4 % всех посевов).

Хозяйства населения наряду с выращиванием типичных для этой категории хозяйств культур (картофель, овощи) занимались возделыванием зерновых культур (44,3 % всех посевов по этой категории хозяйств).

В садоводческих, огороднических объединениях граждан более 72 процента отводилось под посадки картофеля, остальная часть занята овощами.

Выращиванием многолетних насаждений в Омской области в основном занимались хозяйства населения, на их долю приходилось 94,2 процента площадей.

В структуре площадей многолетних насаждений семечковые культуры занимали 38,8 процента, ягодники – 31,3 процента, косточковые культуры – 30,0 процента.

Наибольший удельный вес в площади, занятой семечковыми культурами, занимали яблони – 95,8 процента; в площади, занятой косточковыми культурами, – вишня – 94,8 процента. Посевные площади ягодников представлены смородиной, малиной и ежевикой, земляникой, облепихой, крыжовником, другими ягодниками.

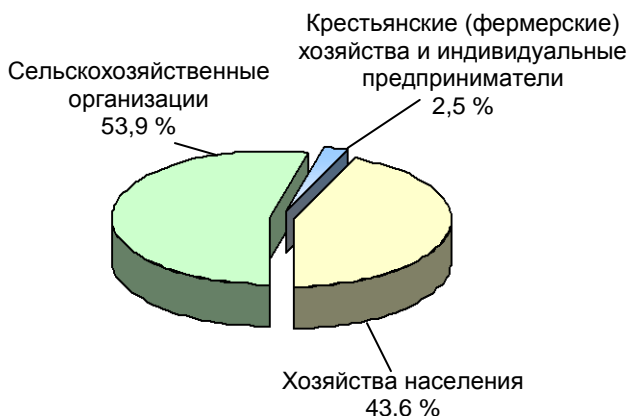
Перепись выявила, что хозяйства населения области занимались выращиванием нетипичных для климата региона культур: грецкий орех, абрикос, персик, миндаль, инжир, лимон и другие.

Поголовье сельскохозяйственных животных. По данным на 1 июля 2006 года в области насчитывалось 609,4 тыс. голов крупного рогатого скота, 640,2 тыс. голов свиней, 213,4 тыс. голов овец и коз, 7577,0 тыс. голов птицы всех видов.

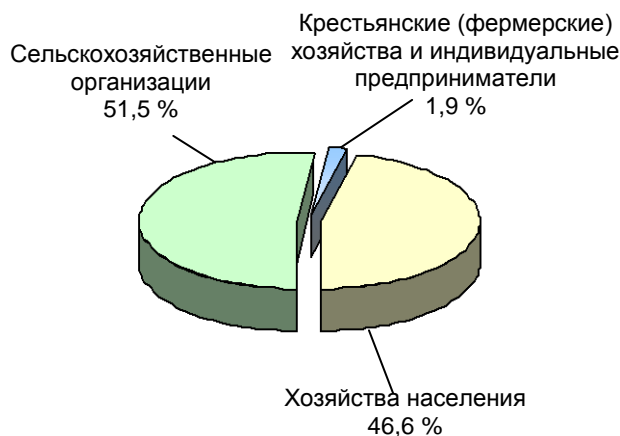
Поголовье сельскохозяйственных животных сосредоточено в сельскохозяйственных организациях и хозяйствах населения. В крестьянских (фермерских) хозяйствах и у индивидуальных предпринимателей животноводство не нашло должного развития, на их долю приходилось только 2-2,5 процента скота и птицы.

Структура поголовья сельскохозяйственных животных по категориям хозяйств
(на 1 июля 2006 года; в процентах от общего поголовья соответствующего вида скота и птицы)

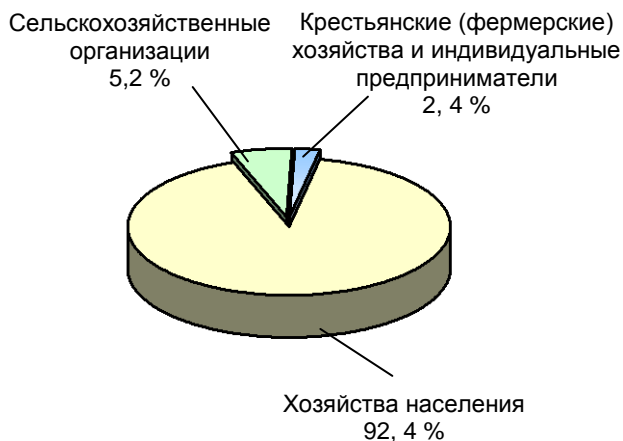
Крупный рогатый скот



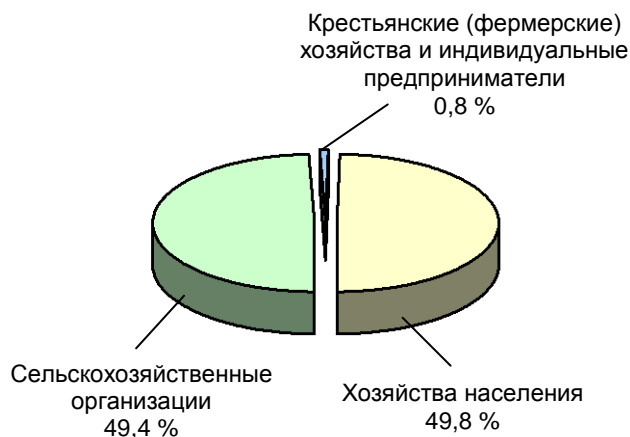
Свиньи



Овцы и козы



Птица



Данные переписи позволили впервые получить количественную оценку поголовья сельскохозяйственных животных, содержащихся в некоммерческих объединениях граждан. Переписчиками было отмечено наличие поголовья свиней, птицы различных видов, лошадей, кроликов, семей пчел.

Выявлены хозяйства населения, где содержались редкие для нашего региона виды скота и птицы - цесарки, фазаны, страусы, перепелки.

По результатам сельскохозяйственной переписи **получена информация, характеризующая концентрацию поголовья основных видов сельскохозяйственных животных.**

По количеству приходящегося в среднем на одну сельскохозяйственную организацию, имевшую поголовье поголовья **крупного рогатого скота и свиней** Омская область превышала среднероссийские показатели в 1,8 – 3,8 раза.

Поголовье крупного рогатого скота и свиней в среднем на одну организацию (хозяйство), имевшую поголовье (на 1 июля 2006 года; голов)

	Сельскохозяйственные организации		Крестьянские (фермерские) хозяйства и индивидуальные предприниматели		Личные подсобные хозяйства	
	крупный рогатый скот	свиньи	крупный рогатый скот	свиньи	крупный рогатый скот	свиньи
Омская область	1054	3587	25	25	3	4
Справочно:						
Российская Федерация	587	956	28	33	3	3

Переписью отмечено, что среди личных подсобных хозяйств **разведением крупного рогатого скота и свиней занималась только треть хозяйств (36,5 % 32,4 %)**, и этот показатель превышал среднероссийские данные (23,6 % и 17,3 %, соответственно). Основная часть личных подсобных хозяйств (52,5 % и 59,4 % от числа хозяйств, занимающихся разведением соответствующего вида скота) имели от 2 до 3 голов крупного рогатого скота, от 2 до 5 голов свиней. В среднем на одно личное подсобное хозяйство приходилось по 3 головы крупного рогатого скота и по 4 головы свиней.

Наличие сельскохозяйственной техники, машин и оборудования, производственных построек. На 1 июля 2006 года в сельскохозяйственных организациях насчитывалось 12,7 тыс. тракторов, 10,8 тыс. сеялок, 4,5 тыс. комбайнов зерноуборочных, 1,4 тыс. установок доильных. При этом **92,9 процента тракторов и 79,2 процента зерноуборочных комбайнов имели возраст 9 лет и более.** За последние 5 лет сельскохозяйственными организациями приобретено лишь 7,9 процента тракторов, 10,4 процента автомобилей грузовых, 13,5 процента кормоуборочных комбайнов. Несколько лучше ситуация с зерноуборочными комбайнами (17,9 %). **За последние 10 лет в эксплуатацию** чуть более одного процента помещений для содержания крупного рогатого скота, 3,8 процента помещений для содержания птицы, 11,3 процента помещений для содержания свиней, 4,1 процента сооружений для хранения зерна (от их наличия на дату переписи).

В крестьянских (фермерских) хозяйствах и у индивидуальных предпринимателей **84,1 процента тракторов и зерноуборочных комбайнов имели возраст 9 лет и более.** За последние 5 лет ими приобретено 13,2 процента тракторов и 12,6 процента зерноуборочных комбайнов, 14,2 процента грузовых автомобилей. **Введено в эксплуатацию** за последние 10 лет 18,5 процента складов и сооружений для хранения зерна, 83,3 процента – для хранения минеральных удобрений, 7,0 процента помещений для хранения сельскохозяйственной техники, 30,2 процента – мастерских и прочих помещений для ремонта и обслуживания сельскохозяйственной техники.

За последние 5 лет **хозяйствами населения приобретено** 30,0 процента тракторов, 41,4 процента мотоблоков, мотокультиваторов со сменными орудиями, 46,1 процента грузопассажирских и 51,6 процента легковых автомобилей, 53,9 процента доильных установок, 58,1 процента мукомольного оборудования и крупорушек, 31,1 процента сепараторов для молока.

В среднем на 100 личных подсобных хозяйств приходилось 30 легковых автомобилей, 4 трактора, 19 сепараторов для молока.

Популяризация итогов Всероссийской сельскохозяйственной переписи.

Выполнение задач публикации итогов Всероссийской сельскохозяйственной переписи является **первостепенным делом органов государственной статистики.**

В целях популяризации итогов сельскохозяйственной переписи в 2007-2009 годах Омкстатом подготовлено **57 статистических сборников** с итогами **Всероссийской сельскохозяйственной переписи 2006 года на территории Омской области.** В изданиях приведены итоги Всероссийской сельскохозяйственной переписи в целом по Омской области, а также в разрезе административных районов, муниципальных образований (сельских, городских поселений).



Подготовленные издания с окончательными итогами переписи направлены в электронном виде в адрес глав районов области.

Федеральной службой государственной статистики (Росстат) выпущено 9 томов (11 книг) с итогами переписи как в целом по Российской Федерации, так и в разрезе субъектов Российской Федерации (размещены в свободном доступе по адресу: <http://www.gks.ru>).



■ в декабре 2007 года руководителем Омкстата А.А. Агенко проведена пресс-конференция, посвященная предварительным итогам Всероссийской сельскохозяйственной переписи 2006 года на территории Омской области. На пресс-конференции представлены предварительные итоги сельскохозяйственной переписи по всем категориям хозяйств;

■ подготавливались пресс-релизы, содержащие информацию о предварительных итогах сельскохозяйственной переписи

по краткой программе в разрезе категорий хозяйств (информация размещалась на сайте Омкстата), буклет;

■ в целях подведения итогов проделанной работы по подготовке и проведению крупномасштабного государственного мероприятия - Всероссийской сельскохозяйственной переписи 2006 года на территории Омской области в инициативном порядке специалистами Омкстата подготовлено информационно-публицистическое издание «Всероссийская сельскохозяйственная перепись 2006 года на территории Омской области. Как это было» в 6 томах. Издание посвящено тому, как готовилось это важное мероприятие, отражены все этапы подготовки и проведения Всероссийской сельскохозяйственной переписи, подробно рассказано обо всех участниках проведения этого грандиозного мероприятия на территории Омской области – регионе, аграрный сектор экономики которого является одним из ведущих отраслей регионального хозяйства.



■ в апреле 2008 года состоялась презентация информационно-публицистического издания «Всероссийская сельскохозяйственная перепись 2006 года на территории Омской области. Как это было». По окончании презентации издание было вручено представителям государственных учреждений Омской области «Государственный архив Омской области», Омской государственной областной научной библиотеки им. Пушкина, Омского государственного историко-краеведческого музея, Омского государственного аграрного университета с целью размещения в библиотечных и архивных фондах, ознакомления с ним широкого круга читателей.

О наградах и награжденных за участие в проведении Всероссийской сельскохозяйственной переписи 2006 года на территории Омской области. В Омской области непосредственно в подготовке и проведении переписи приняли участие более 5 тысяч человек. Среди них:

- ✓ более 300 человек – специалисты Омкстата, включая специалистов внештатной Службы;
- ✓ 2400 человек – временный переписной персонал;
- ✓ 131 человек – работники, привлеченные для подготовки и проведения автоматизированной обработки материалов переписи.

Успешное выполнение поставленной государственной задачи – проведение Всероссийской сельскохозяйственной переписи невозможно без привлечения и плодотворного сотрудничества специалистов территориальных органов федеральных органов исполнительной власти, органов исполнительной власти Омской области, органов местного самоуправления, представителей областных, районных средств массовой информации, общественных и религиозных организаций. На различных этапах подготовки и проведения переписи содействие Омкстату оказывали **более 2000 человек.**

Важное государственное дело объединило опытнейших специалистов, имеющих за плечами не один десяток лет трудового стажа и совсем юных омичей, только вступающих во взрослую жизнь. Но для всех этих людей характерны такие черты как ответственность, добросовестность, гражданская зрелость. Работая рука об руку, часто не считаясь с личным временем, оказывая друг другу помощь, они вместе преодолевали трудности.

В рядах переписных работников самоотверженно трудились студенты, учителя школ, пенсионеры, незанятое население, специалисты органов местного самоуправления, представители организаций и учреждений области.

Значительное число лиц, участвовавших в подготовке и проведении ВСХП 2006 года на территории Омской области, проявили активную гражданскую позицию, понимание значимости проводимого общегосударственного мероприятия.

В целях поощрения и морального стимулирования участников Всероссийской сельскохозяйственной переписи, принимавших активное участие и внесших значительный вклад в подготовку и проведение переписи, приказом руководителя Федеральной службы государственной статистики В. Л. Соколина от 16.08.2006 № 123 «О ведомственных наградах Федеральной службы государственной статистики за подготовку и проведение Всероссийской сельскохозяйственной переписи 2006 года» учреждены ведомственные награды:



- **медаль** «За заслуги в проведении Всероссийской сельскохозяйственной переписи 2006 года»;
- **нагрудный знак** «За активное участие во Всероссийской сельскохозяйственной переписи 2006 года».

В соответствии с доведенной Росстатом квотой в Омской области награждено:

- ✓ медалью - 643 человека, из них **114** работников Омкстата;
- нагрудным знаком - 2611 человек, из них **202** работника Омкстата.

В числе награжденных ведомственными наградами Росстата:

- руководители и сотрудники органов государственной власти области, города Омска, органов местного самоуправления;
- руководители и представители территориальных министерств и ведомств;



- члены Комиссии Омской области по содействию в проведении Всероссийской сельскохозяйственной переписи 2006 года, члены районных переписных комиссий;
- руководящий состав и сотрудники Управления внутренних дел Омской области;
- специалисты Омкстата;
- временный переписной персонал;
- профессорско-преподавательский состав, студенты ВУЗов;
- представители средств массовой информации;
- религиозные деятели и другие лица, принимавшие активное участие в подготовке и проведении Всероссийской сельскохозяйственной переписи 2006 года на территории Омской области.




За значительный вклад в подготовку и проведение на территории Омской области Всероссийской сельскохозяйственной переписи 2006 года, проявленную активность и ответственность, в соответствии с распоряжением Губернатора Омской области от 14.03.2007 № 38-рп **153 человека награждены Почетной грамотой Правительства Омской области, из них 6 человек – специалисты Омкстата.**

В целях поощрения граждан, внесших значительный вклад в подготовку и проведение Всероссийской сельскохозяйственной переписи 2006 года, Правительством Омской области **принято решение о награждении всех участников переписи Благодарственным письмом от имени Губернатора Омской области Л.К. Полежаева.**

Благодарственным письмом Губернатора Омской области награждены главы муниципальных районов Омской области, административных округов г. Омска, председатели районных переписных комиссий. Особо отмечены студенты омских ВУЗов.

Благодарственным письмом Губернатора Омской области награждены главы муниципальных районов Омской области, административных округов г. Омска, председатели районных переписных комиссий. Особо отмечены студенты омских ВУЗов.

Благодарственные письма от имени первого заместителя Председателя Правительства Омской области, председателя Комиссии Омской области по содействию в проведении Всероссийской сельскохозяйственной переписи 2006 года Е.М. Вдовина были вручены членам областной переписной комиссии, главам муниципальных районов области, председателям районных переписных комиссий за реализацию в запланированные сроки и на высоком профессиональном уровне всего комплекса мероприятий в период подготовки и проведения Всероссийской сельскохозяйственной переписи 2006 года.



Благодарственные письма от имени руководителя Омкстата А.А. Агаенко были вручены представителям всех структур и ведомств, работавших в тесном взаимодействии с Омкстатом и приложивших все усилия в организационном обеспечении проведения сельскохозяйственной переписи на территории Омской области.

Это специалисты районных (сельских), городских администраций, специалисты районных (городских) отделов внутренних дел, работники учреждений культуры и образования, представители средств массовой информации, общественных и религиозных объединений.

