



ТЕРРИТОРИАЛЬНЫЙ ОРГАН
ФЕДЕРАЛЬНОЙ СЛУЖБЫ
ГОСУДАРСТВЕННОЙ СТАТИСТИКИ
ПО ОМСКОЙ ОБЛАСТИ

РЕГИОНАЛЬНЫЕ ПОКАЗАТЕЛИ СИСТЕМЫ НАЦИОНАЛЬНЫХ СЧЕТОВ

2023-2024 годы

22.04.2026

СОДЕРЖАНИЕ

Валовой региональный продукт	3
Структура валового регионального продукта	4
Валовая добавленная стоимость	5
Индекс физического объема валового регионального продукта	6
Индекс физического объема валовой добавленной стоимости	7
Валовой региональный продукт на душу населения	8
Фактическое конечное потребление домашних хозяйств	9
Структура фактического конечного потребления домашних хозяйств	10
Фактическое конечное потребление домашних хозяйств на душу населения	11
Структура валового регионального продукта по источникам дохода	12

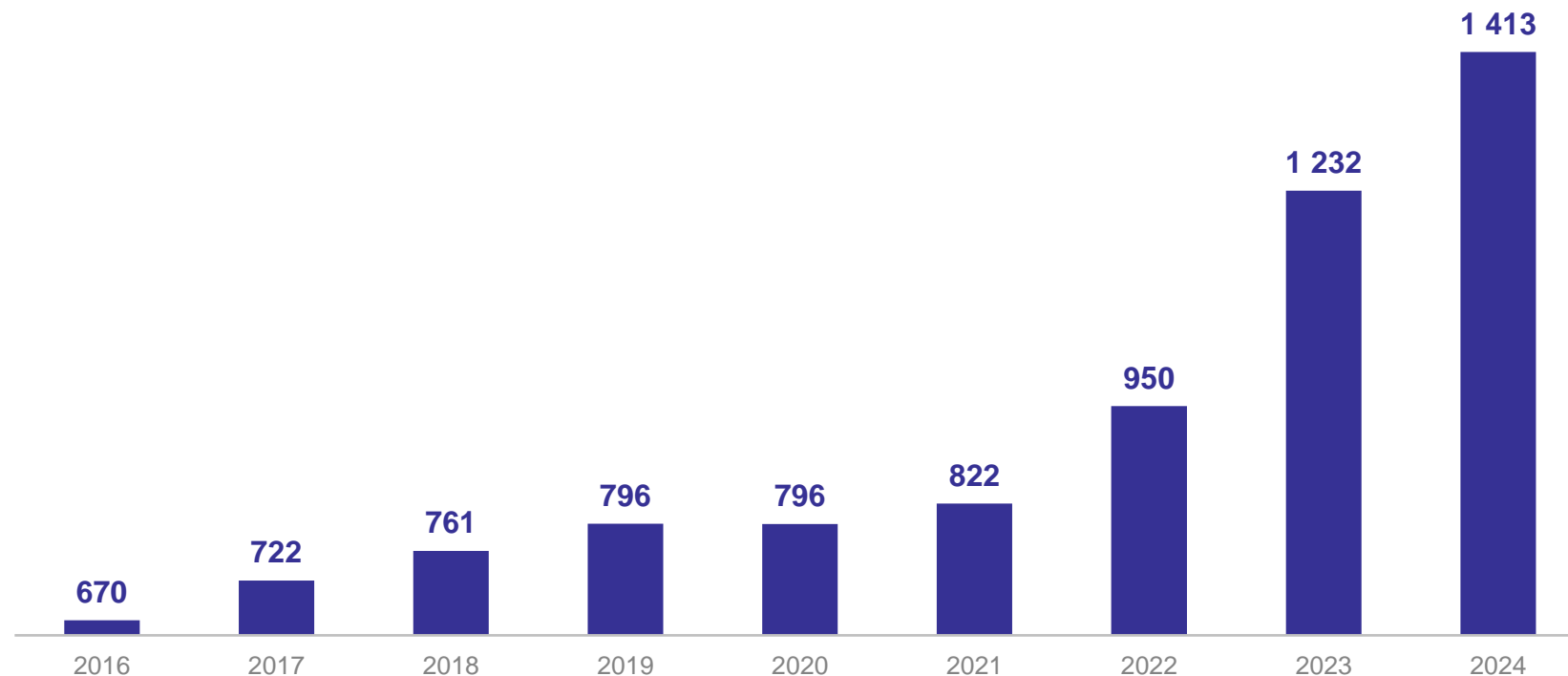
ВАЛОВОЙ РЕГИОНАЛЬНЫЙ ПРОДУКТ*

в текущих основных ценах, млрд рублей

ОМСКСТАТ

Место Омской области

	2023 г.	2024 г.
в Российской Федерации	30	30
в Сибирском федеральном округе	5	5

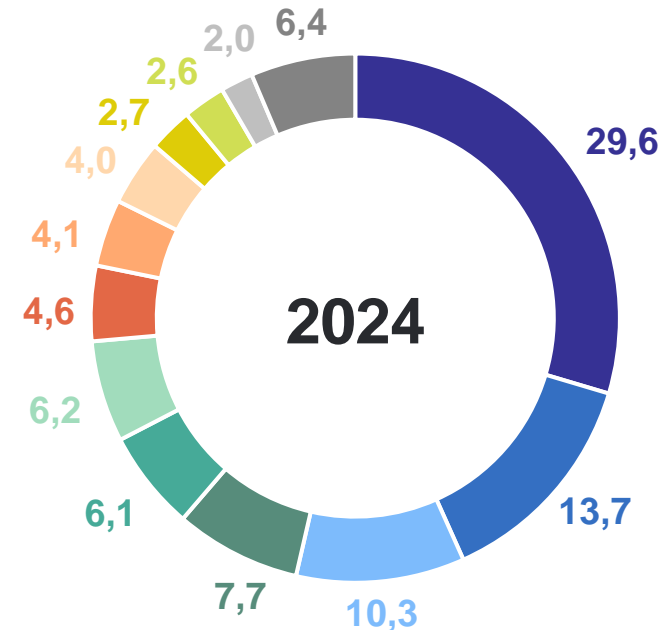
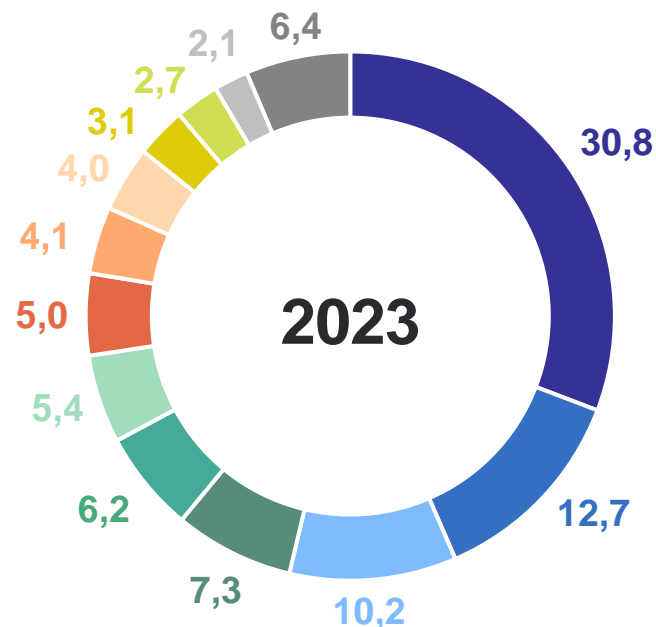


* Данные динамического ряда, начиная с 2016 года, содержат изменения, связанные с включением в формирование показателей деятельности: финансовых услуг, кроме услуг по страхованию и пенсионному обеспечению; негосударственных пенсионных фондов; вспомогательной в сфере финансовых услуг и страхования. Данные с 2017 года включают в формирование показателей деятельность кредитных организаций.

СТРУКТУРА ВАЛОВОГО РЕГИОНАЛЬНОГО ПРОДУКТА

в текущих основных ценах, в % к итогу

ОМСКСТАТ



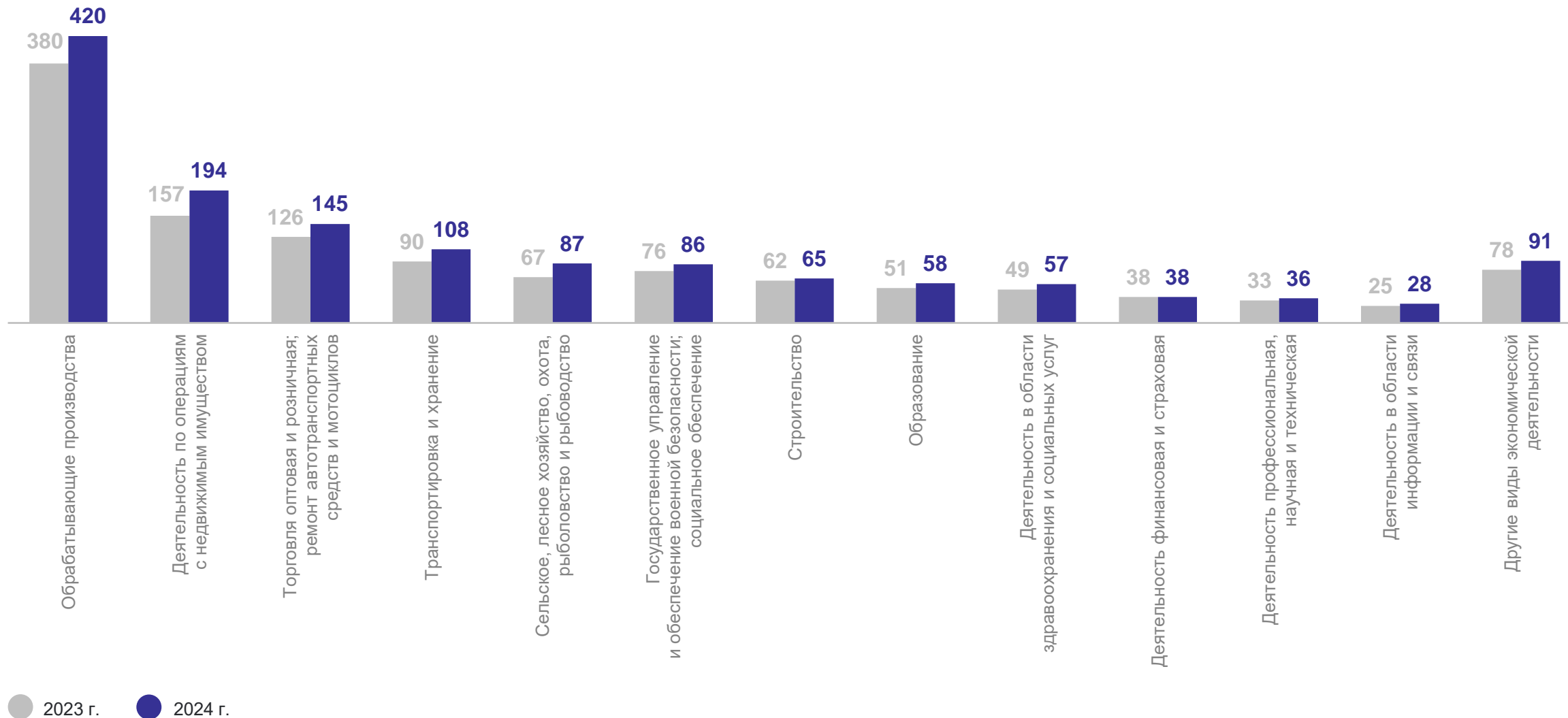
- Обрабатывающие производства
- Деятельность по операциям с недвижимым имуществом
- Торговля оптовая и розничная; ремонт автотранспортных средств и мотоциклов
- Транспортировка и хранение
- Государственное управление и обеспечение военной безопасности; социальное обеспечение
- Сельское, лесное хозяйство, охота, рыболовство и рыбоводство

- Строительство
- Образование
- Деятельность в области здравоохранения и социальных услуг
- Деятельность финансовая и страховая
- Деятельность профессиональная, научная и техническая
- Деятельность в области информации и связи
- Другие виды экономической деятельности

ВАЛОВАЯ ДОБАВЛЕННАЯ СТОИМОСТЬ

в текущих основных ценах, млрд рублей

ОМСКСТАТ



● 2023 г.

● 2024 г.

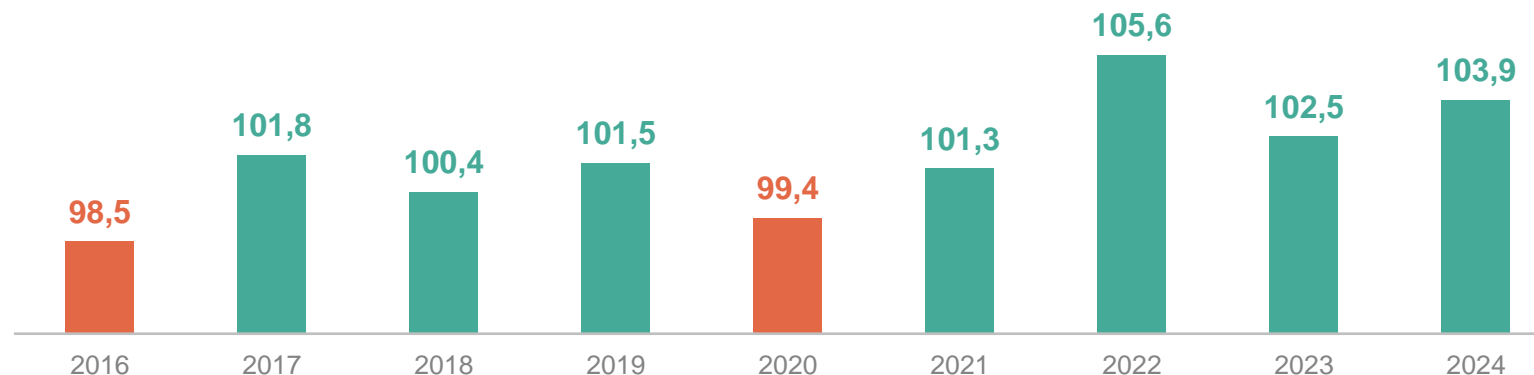
ИНДЕКС ФИЗИЧЕСКОГО ОБЪЕМА ВАЛОВОГО РЕГИОНАЛЬНОГО ПРОДУКТА

в постоянных ценах, в % к предыдущему году

ОМСКСТАТ

Место Омской области

	2023 г.	2024 г.
в Российской Федерации	73	39
в Сибирском федеральном округе	7	5



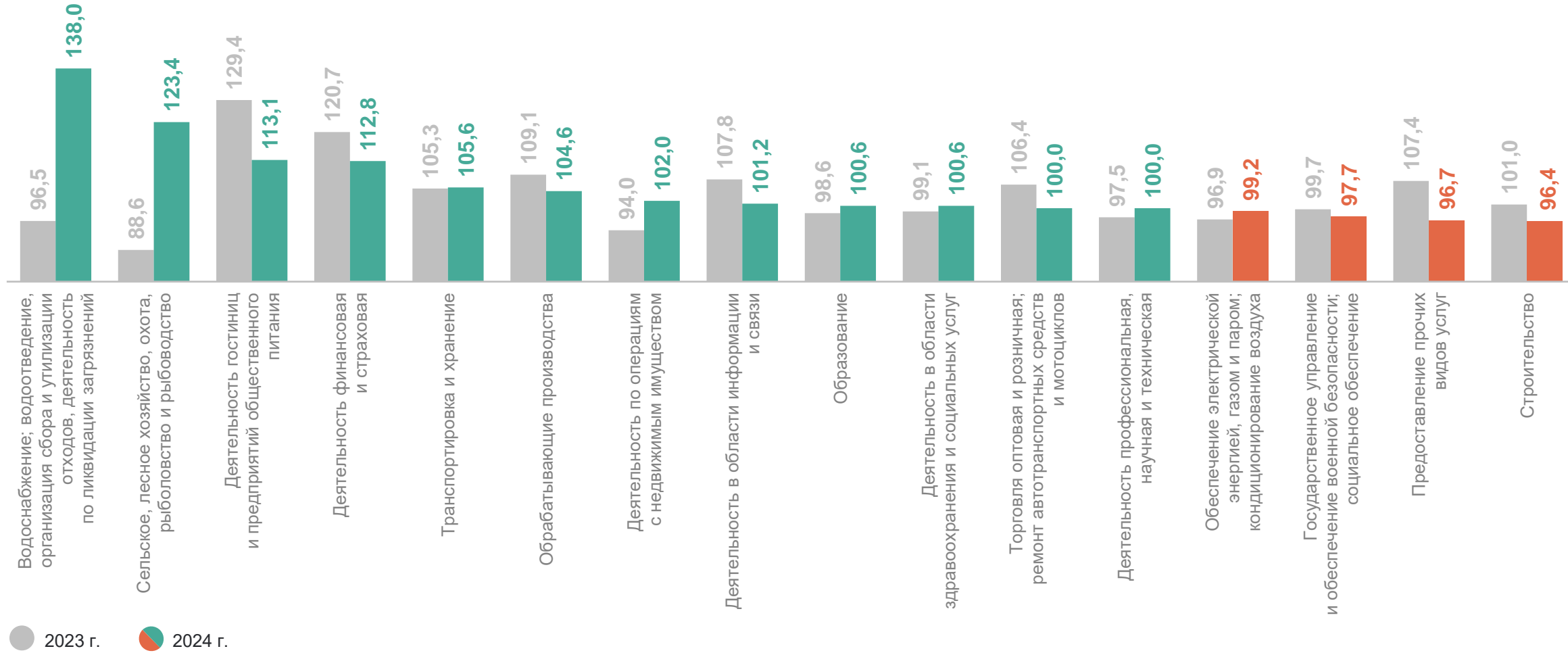
● Снижение/увеличение



ИНДЕКС ФИЗИЧЕСКОГО ОБЪЕМА ВАЛОВОЙ ДОБАВЛЕННОЙ СТОИМОСТИ

в постоянных ценах, в % к предыдущему году

ОМСКСТАТ



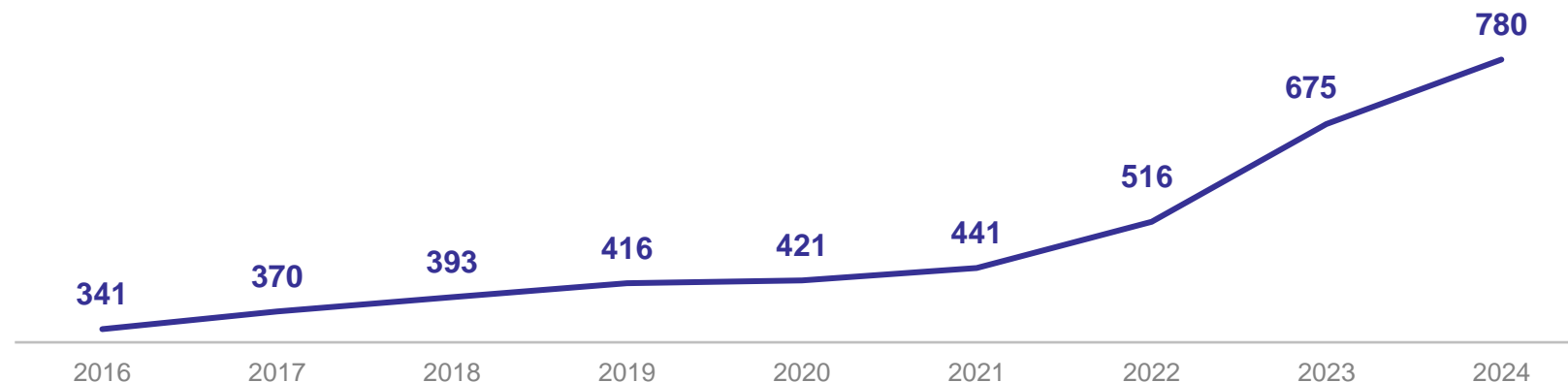
ВАЛОВОЙ РЕГИОНАЛЬНЫЙ ПРОДУКТ НА ДУШУ НАСЕЛЕНИЯ

в текущих основных ценах, тыс. рублей

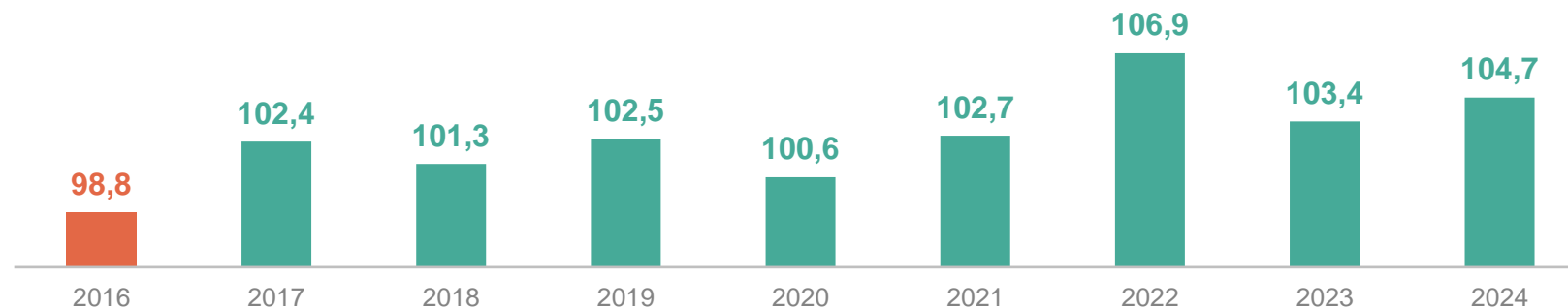
ОМСКСТАТ

Место Омской области

	2023 г.	2024 г.
в Российской Федерации	47	44
в Сибирском федеральном округе	7	5



Индекс физического объема валового регионального продукта на душу населения в % к предыдущему году



● Снижение/увеличение

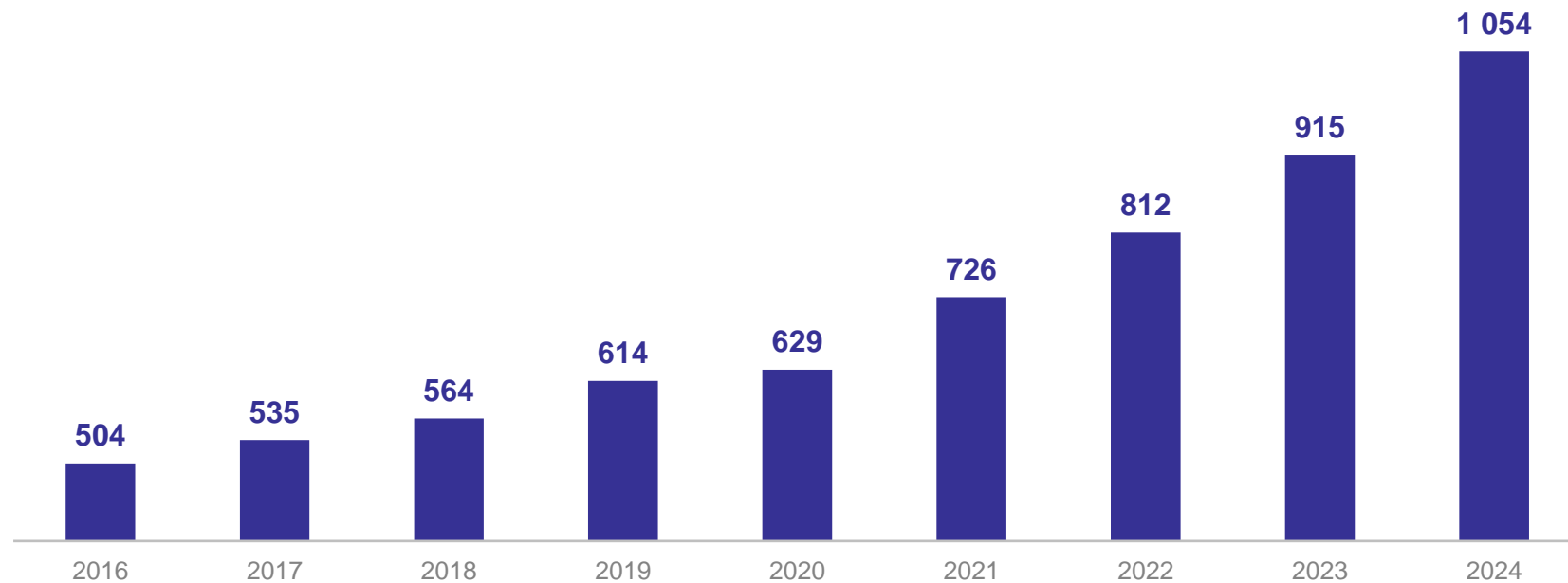
ФАКТИЧЕСКОЕ КОНЕЧНОЕ ПОТРЕБЛЕНИЕ ДОМАШНИХ ХОЗЯЙСТВ

в текущих рыночных ценах, млрд рублей

ОМСКСТАТ

Место Омской области

	2023 г.	2024 г.
в Российской Федерации	25	25
в Сибирском федеральном округе	5	5

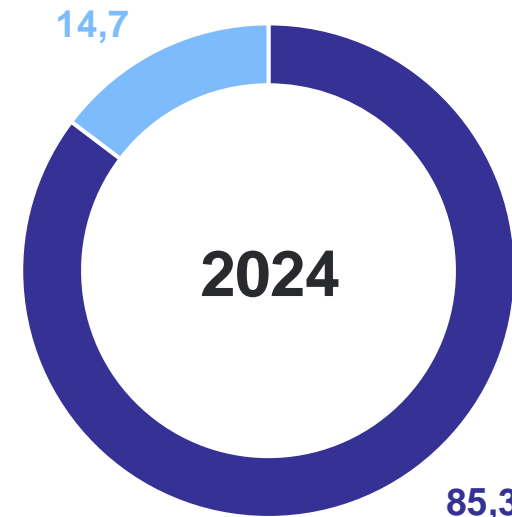
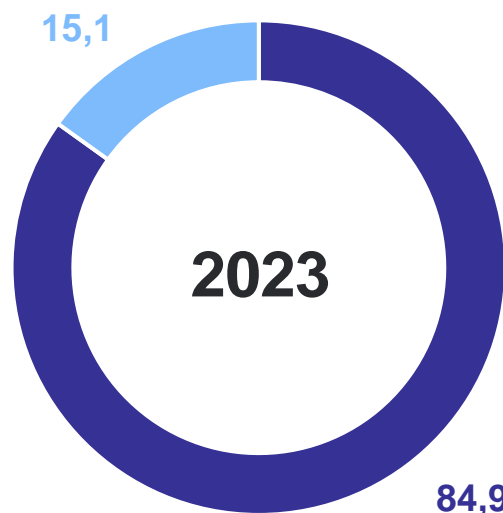


СТРУКТУРА ФАКТИЧЕСКОГО КОНЕЧНОГО ПОТРЕБЛЕНИЯ ДОМАШНИХ ХОЗЯЙСТВ

в текущих рыночных ценах, в % к итогу

ОМСКСТАТ

2023 г.	2024 г.
Расходы на конечное потребление домашних хозяйств, млрд рублей	
777	899
Социальные трансферты в натуральной форме, млрд рублей	
138	155



● Расходы на конечное потребление домашних хозяйств ● Социальные трансферты в натуральной форме

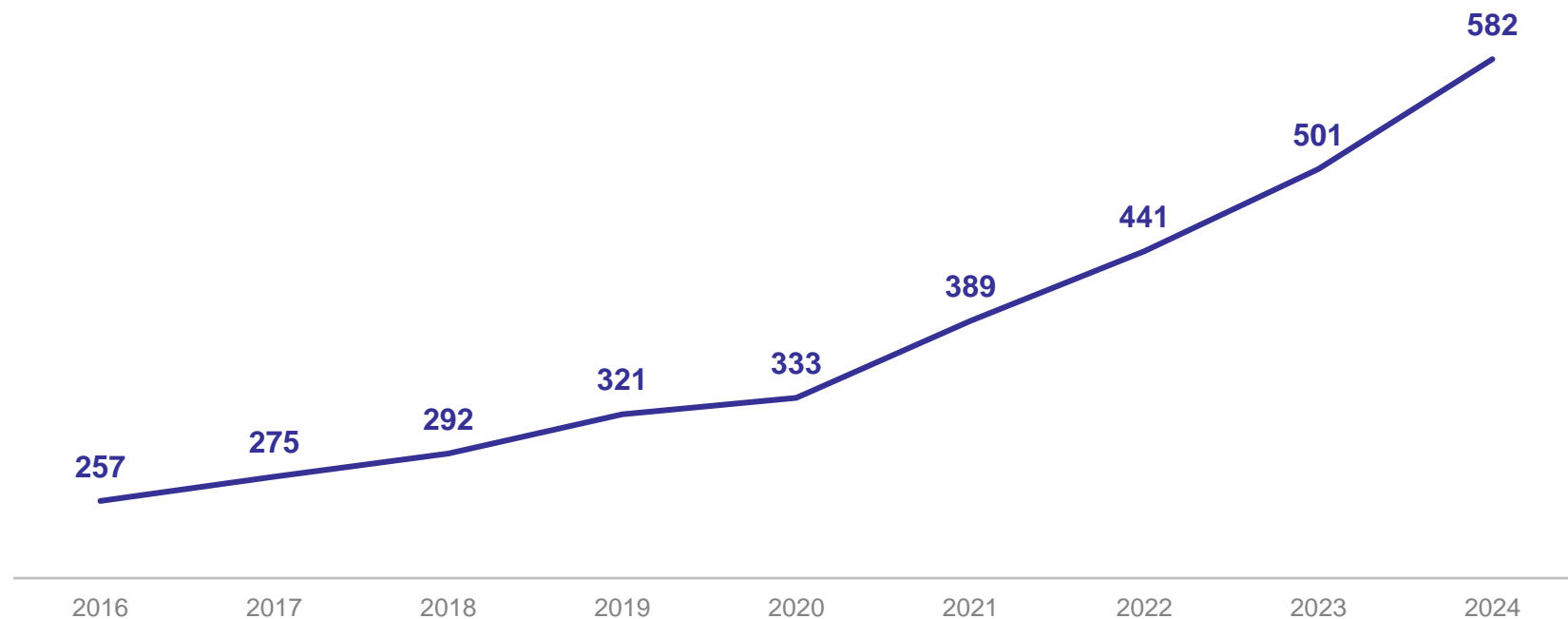
ФАКТИЧЕСКОЕ КОНЕЧНОЕ ПОТРЕБЛЕНИЕ ДОМАШНИХ ХОЗЯЙСТВ НА ДУШУ НАСЕЛЕНИЯ

в текущих рыночных ценах, тыс. рублей

ОМСКСТАТ

Место Омской области

	2023 г.	2024 г.
в Российской Федерации	36	34
в Сибирском федеральном округе	4	4



СТРУКТУРА ВАЛОВОГО РЕГИОНАЛЬНОГО ПРОДУКТА ПО ИСТОЧНИКАМ ДОХОДА

ОМСКСТАТ

в текущих ценах, в % к итогу

2023 г.

2024 г.

Валовая прибыль экономики
и валовые смешанные
доходы, млрд рублей

794

891

Оплата труда наемных
работников*, млрд рублей

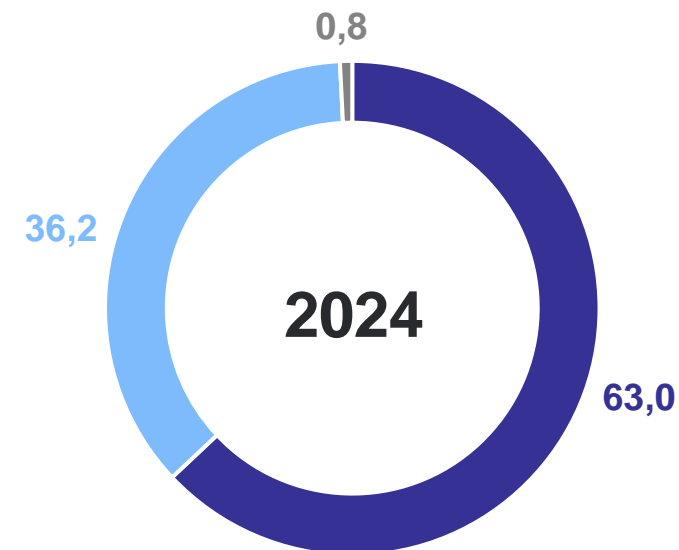
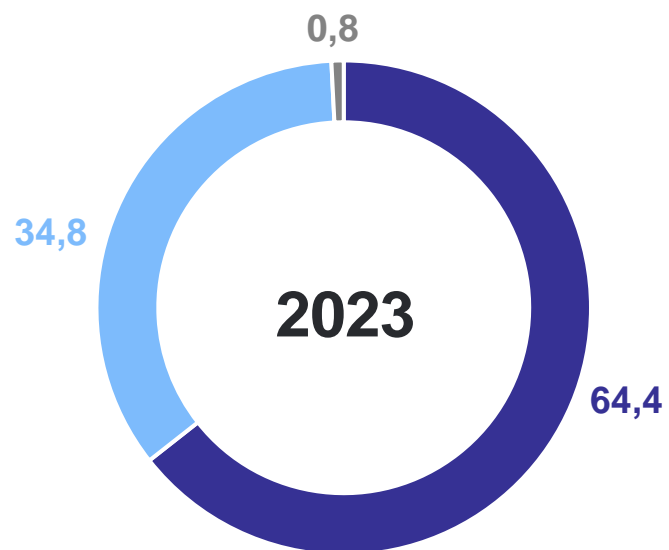
428

511

Другие чистые налоги
на производство, млрд рублей

10

11



- Валовая прибыль экономики и валовые смешанные доходы
- Оплата труда наемных работников*
- Другие чистые налоги на производство

* Без учета не наблюдаемой прямыми статистическими методами.