



ТЕРРИТОРИАЛЬНЫЙ ОРГАН
ФЕДЕРАЛЬНОЙ СЛУЖБЫ
ГОСУДАРСТВЕННОЙ СТАТИСТИКИ
ПО ОМСКОЙ ОБЛАСТИ

РЕГИОНАЛЬНЫЕ ПОКАЗАТЕЛИ СИСТЕМЫ НАЦИОНАЛЬНЫХ СЧЕТОВ

2022-2023 годы

18.04.2025

СОДЕРЖАНИЕ

Валовой региональный продукт	3
Структура валового регионального продукта	4
Валовая добавленная стоимость	5
Индекс физического объема валового регионального продукта	6
Индекс физического объема валовой добавленной стоимости	7
Валовой региональный продукт на душу населения	8
Фактическое конечное потребление домашних хозяйств	9
Структура фактического конечного потребления домашних хозяйств	10
Фактическое конечное потребление домашних хозяйств на душу населения	11
Структура валового регионального продукта по источникам дохода	12

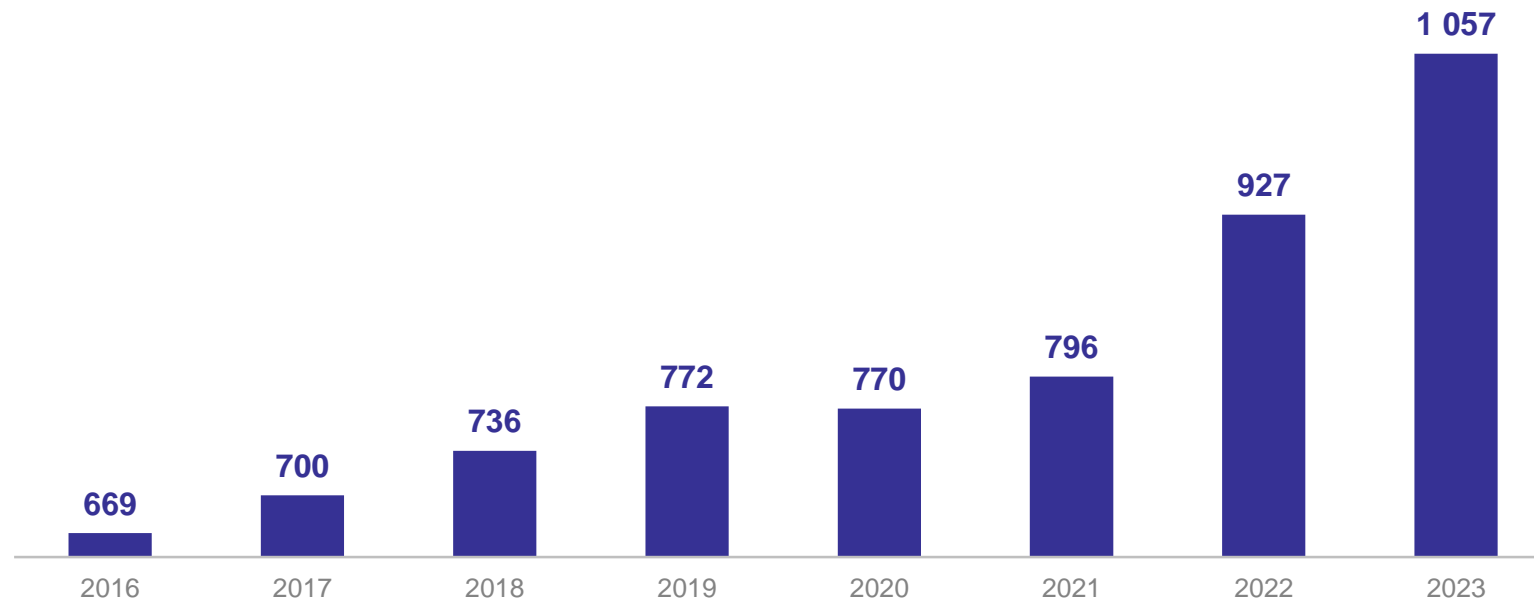
ВАЛОВОЙ РЕГИОНАЛЬНЫЙ ПРОДУКТ

в текущих основных ценах, млрд рублей

ОМСКСТАТ

Место Омской области

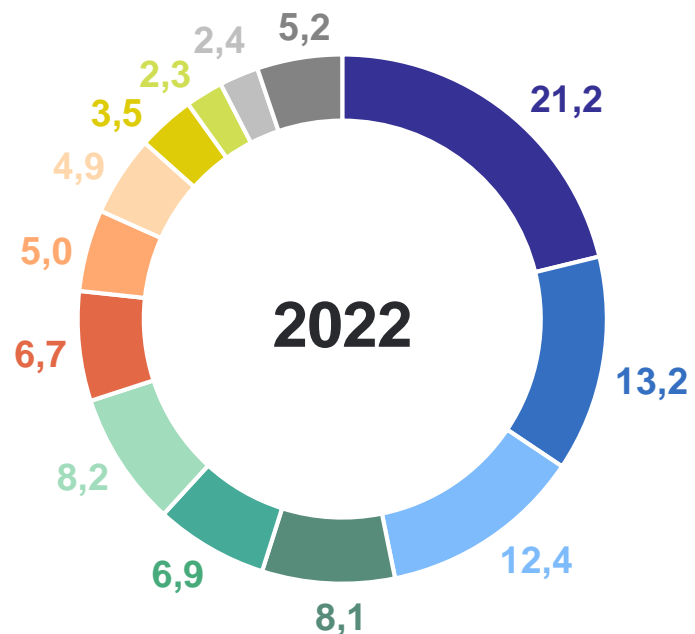
	2022 г.	2023 г.
в Российской Федерации	36	34
в Сибирском федеральном округе	6	5



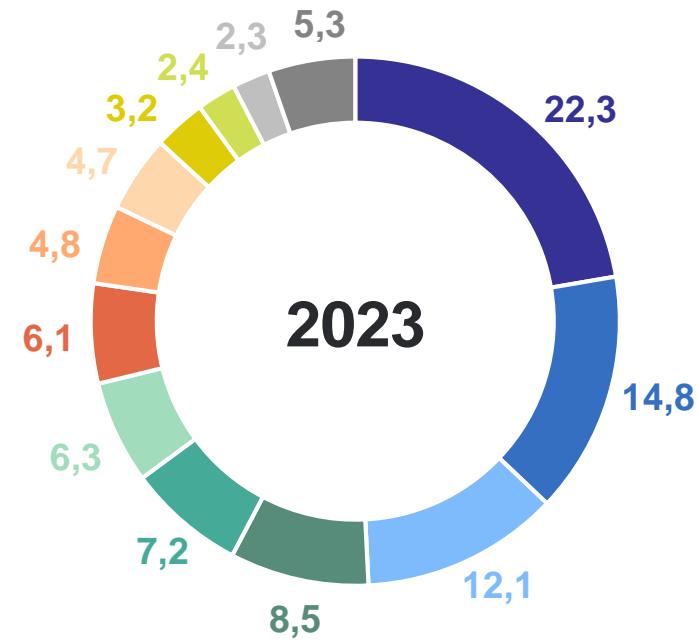
СТРУКТУРА ВАЛОВОГО РЕГИОНАЛЬНОГО ПРОДУКТА

в текущих основных ценах, в % к итогу

ОМСКСТАТ



- Обработывающие производства
- Деятельность по операциям с недвижимым имуществом
- Торговля оптовая и розничная; ремонт автотранспортных средств и мотоциклов
- Транспортировка и хранение
- Государственное управление и обеспечение военной безопасности; социальное обеспечение
- Сельское, лесное хозяйство, охота, рыболовство и рыбоводство

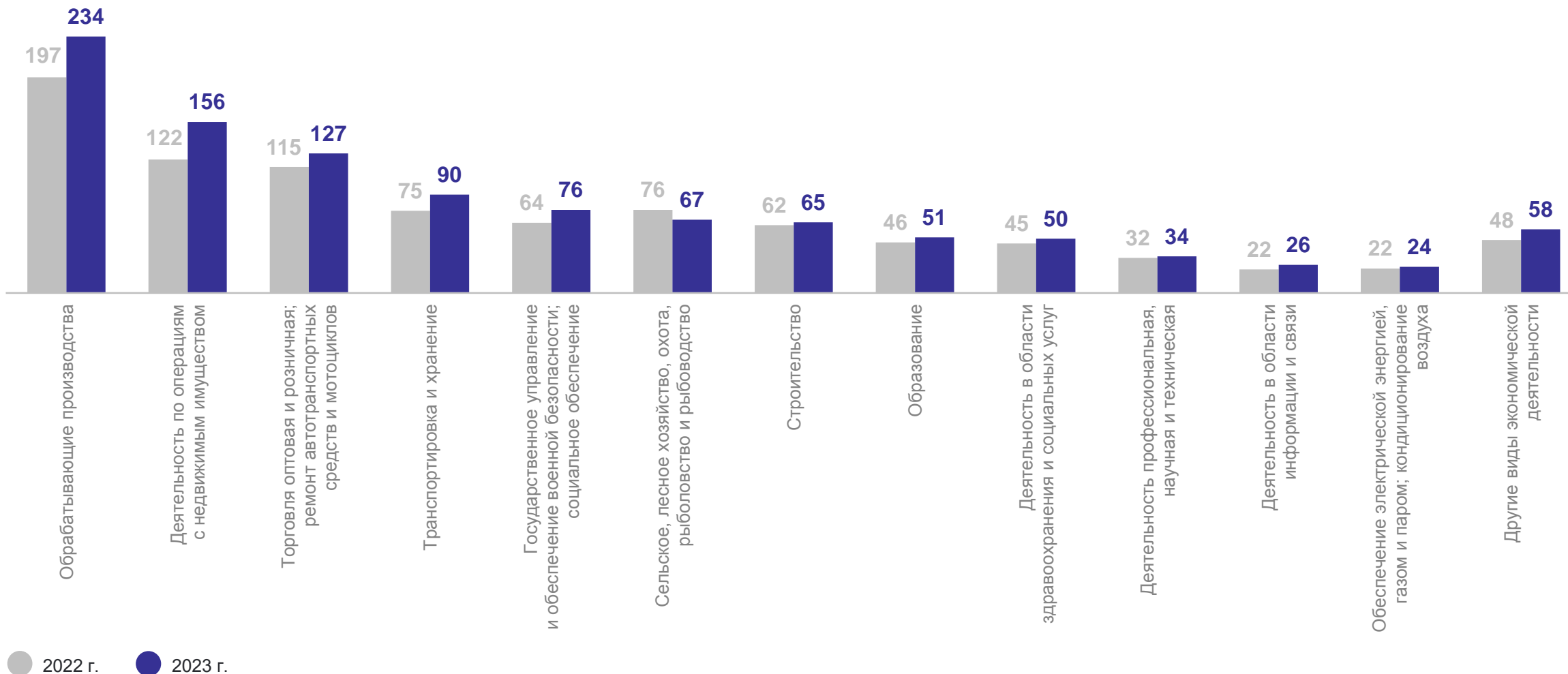


- Строительство
- Образование
- Деятельность в области здравоохранения и социальных услуг
- Деятельность профессиональная, научная и техническая
- Деятельность в области информации и связи
- Обеспечение электрической энергией, газом и паром; кондиционирование воздуха
- Другие виды экономической деятельности

ВАЛОВАЯ ДОБАВЛЕННАЯ СТОИМОСТЬ

в текущих основных ценах, млрд рублей

ОМСКСТАТ



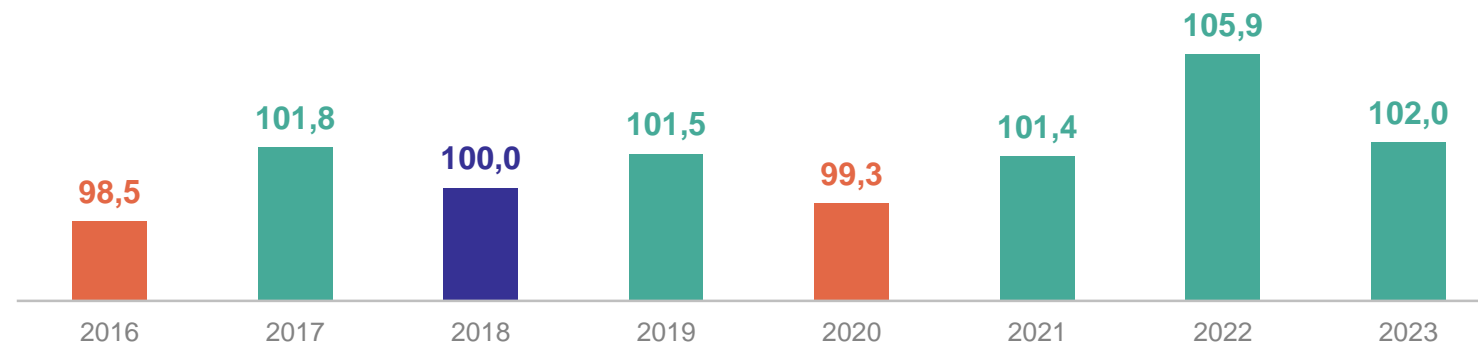
ИНДЕКС ФИЗИЧЕСКОГО ОБЪЕМА ВАЛОВОГО РЕГИОНАЛЬНОГО ПРОДУКТА

в постоянных ценах, в % к предыдущему году

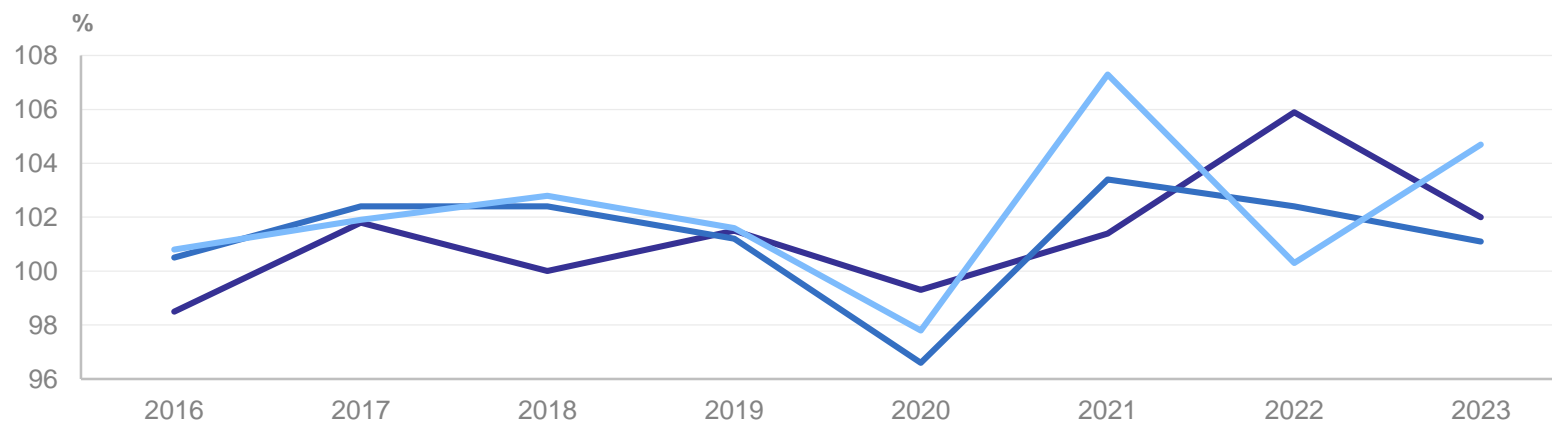
ОМСКСТАТ

Место Омской области

	2022 г.	2023 г.
в Российской Федерации	9	73
в Сибирском федеральном округе	3	7



Снижение/увеличение

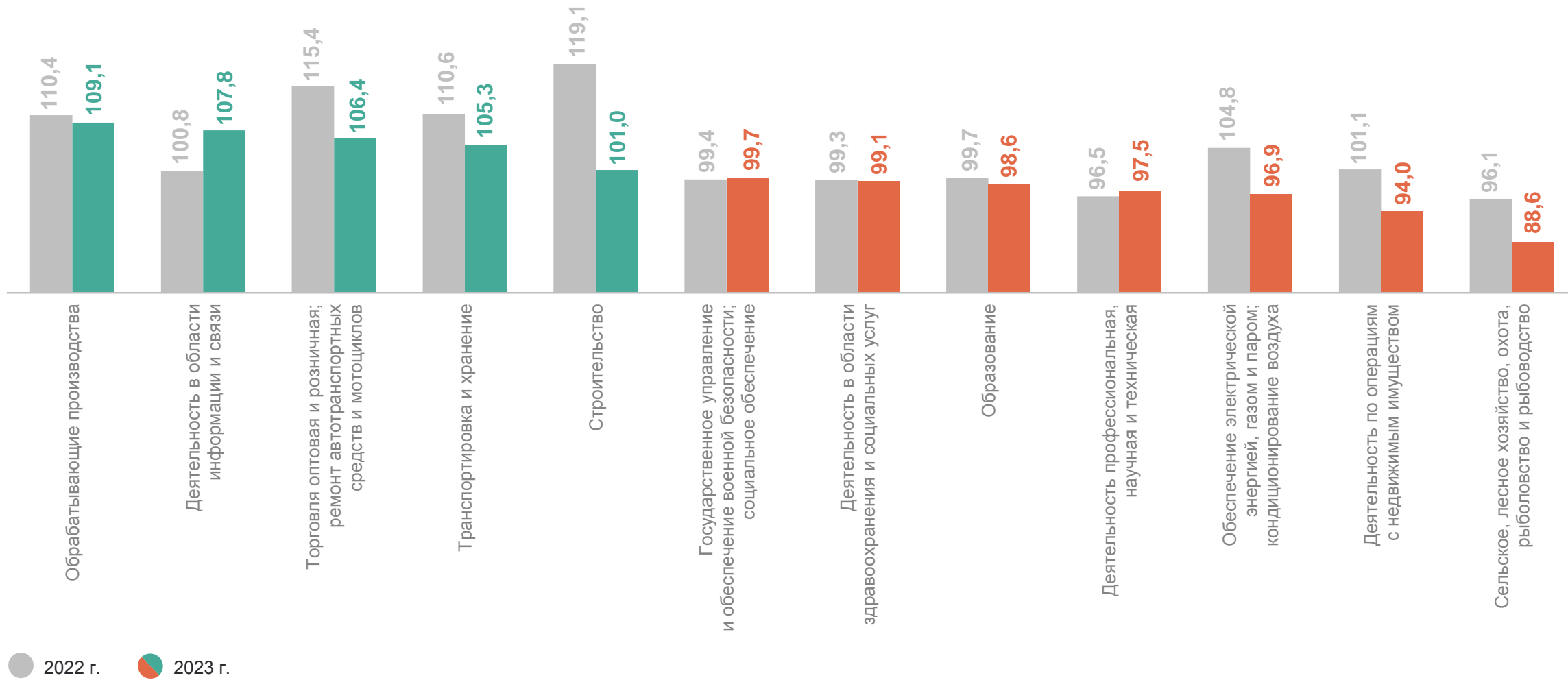


Омская область Сибирский федеральный округ Российская Федерация

ИНДЕКС ФИЗИЧЕСКОГО ОБЪЕМА ВАЛОВОЙ ДОБАВЛЕННОЙ СТОИМОСТИ

в постоянных ценах, в % к предыдущему году

ОМСКСТАТ



● 2022 г.

● 2023 г.

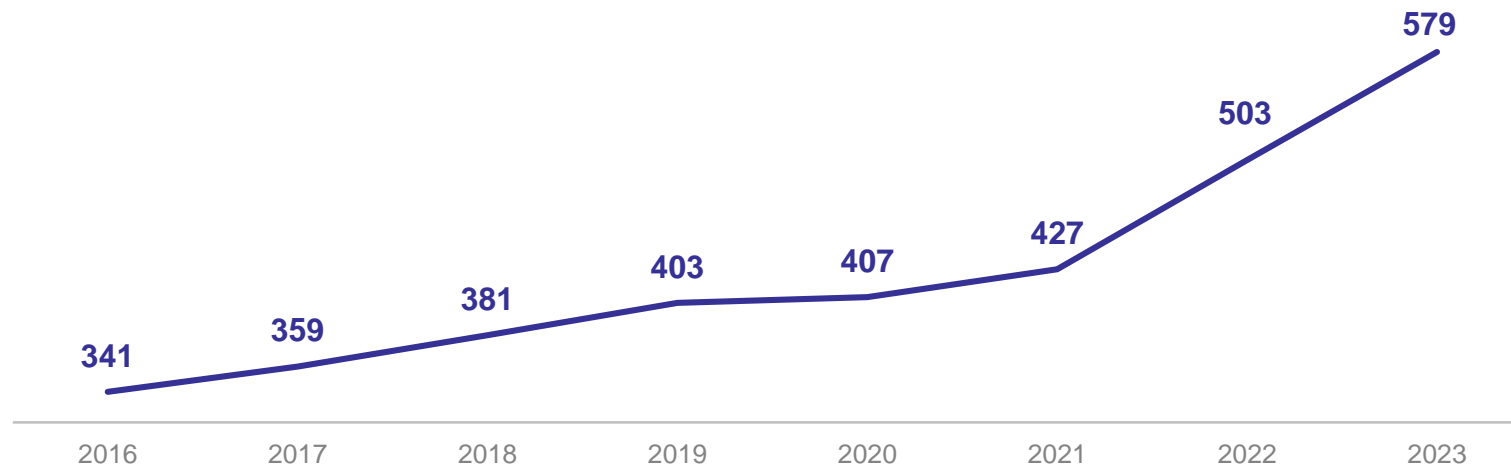
ВАЛОВОЙ РЕГИОНАЛЬНЫЙ ПРОДУКТ НА ДУШУ НАСЕЛЕНИЯ

в текущих основных ценах, тыс. рублей

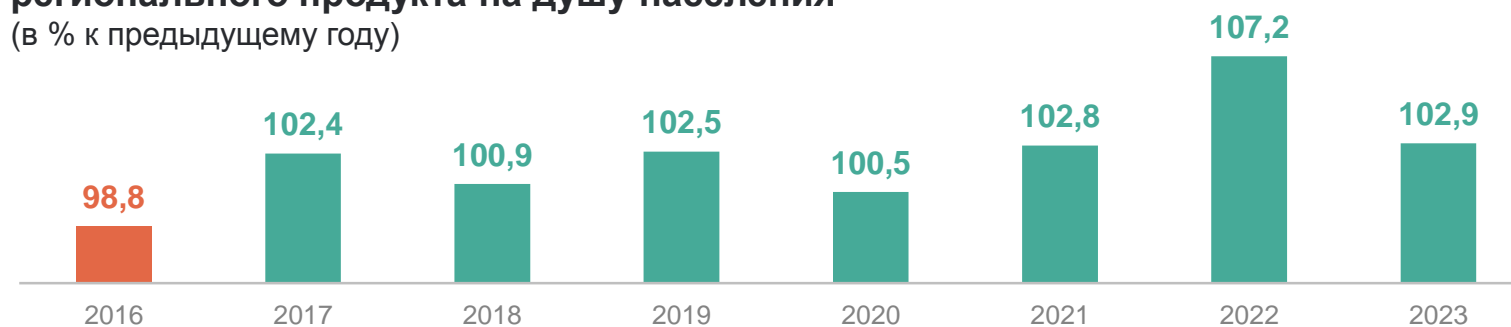
ОМСКСТАТ

Место Омской области

	2022 г.	2023 г.
в Российской Федерации	53	53
в Сибирском федеральном округе	7	7



Индекс физического объема валового регионального продукта на душу населения (в % к предыдущему году)



Снижение/увеличение

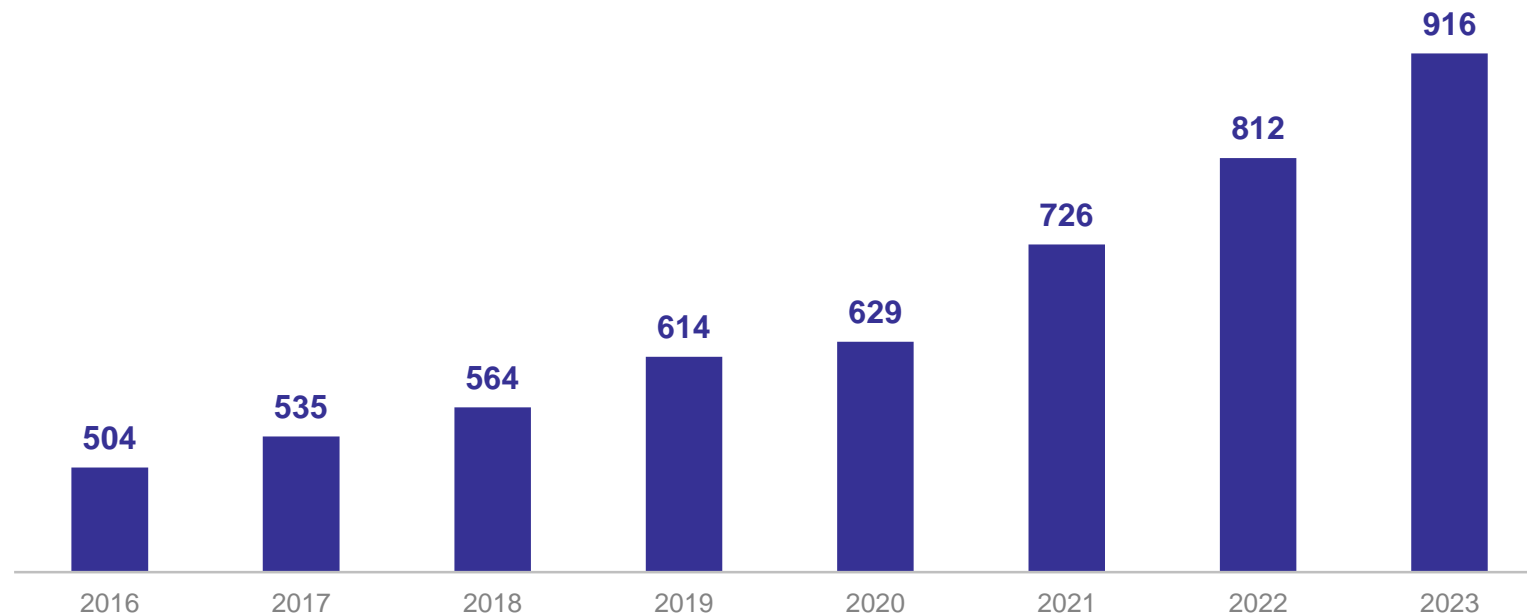
ФАКТИЧЕСКОЕ КОНЕЧНОЕ ПОТРЕБЛЕНИЕ ДОМАШНИХ ХОЗЯЙСТВ

в текущих рыночных ценах, млрд рублей

ОМСКСТАТ

Место Омской области

	2022 г.	2023 г.
в Российской Федерации	25	25
в Сибирском федеральном округе	5	5

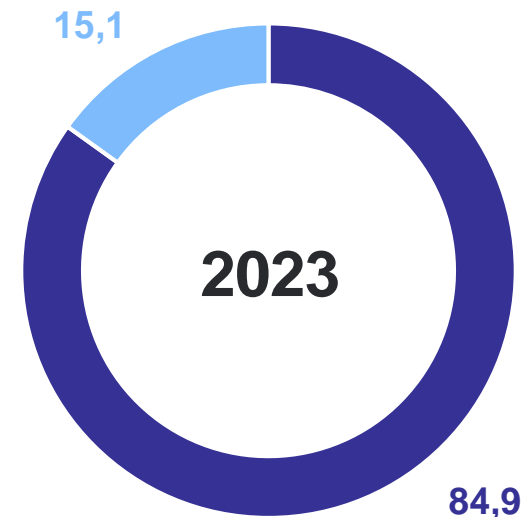
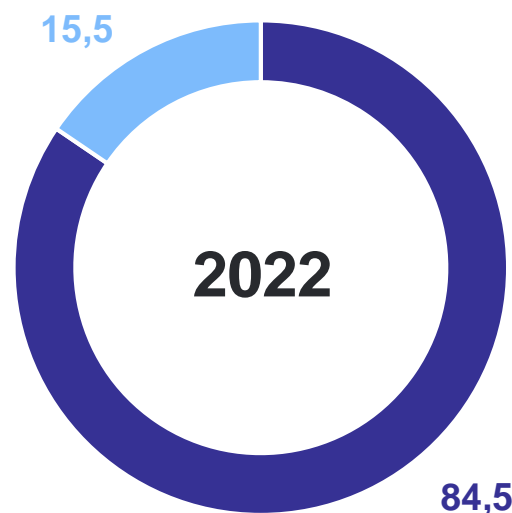


СТРУКТУРА ФАКТИЧЕСКОГО КОНЕЧНОГО ПОТРЕБЛЕНИЯ ДОМАШНИХ ХОЗЯЙСТВ

в текущих рыночных ценах, в % к итогу

ОМСКСТАТ

2022 г.	2023 г.
Расходы на конечное потребление домашних хозяйств, млрд рублей	
686	778
Социальные трансферты в натуральной форме, млрд рублей	
126	138



● Расходы на конечное потребление домашних хозяйств ● Социальные трансферты в натуральной форме

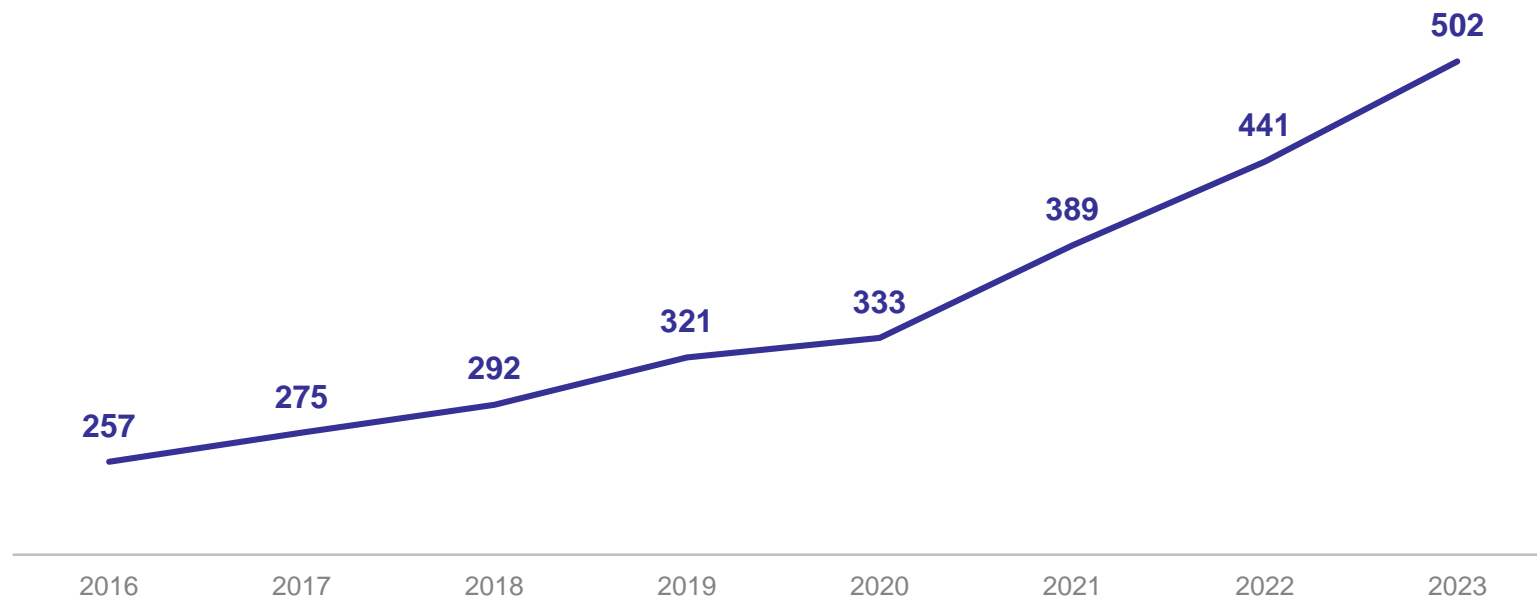
ФАКТИЧЕСКОЕ КОНЕЧНОЕ ПОТРЕБЛЕНИЕ ДОМАШНИХ ХОЗЯЙСТВ НА ДУШУ НАСЕЛЕНИЯ

в текущих рыночных ценах, тыс. рублей

ОМСКСТАТ

Место Омской области

	2022 г.	2023 г.
в Российской Федерации	39	35
в Сибирском федеральном округе	3	4

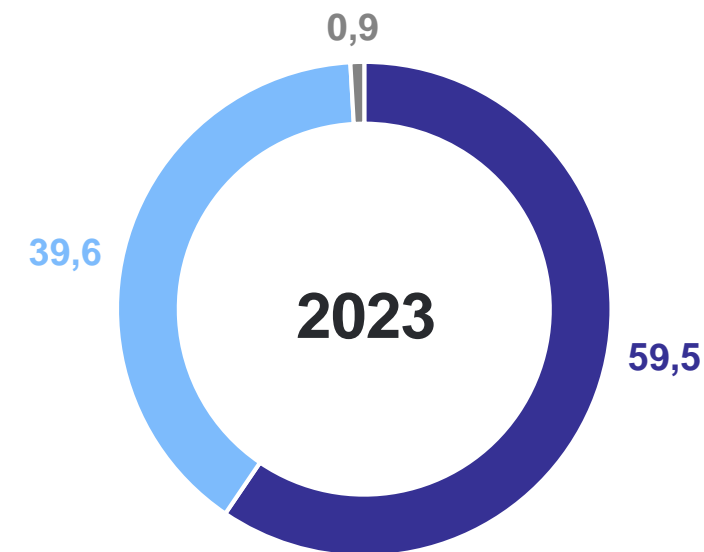
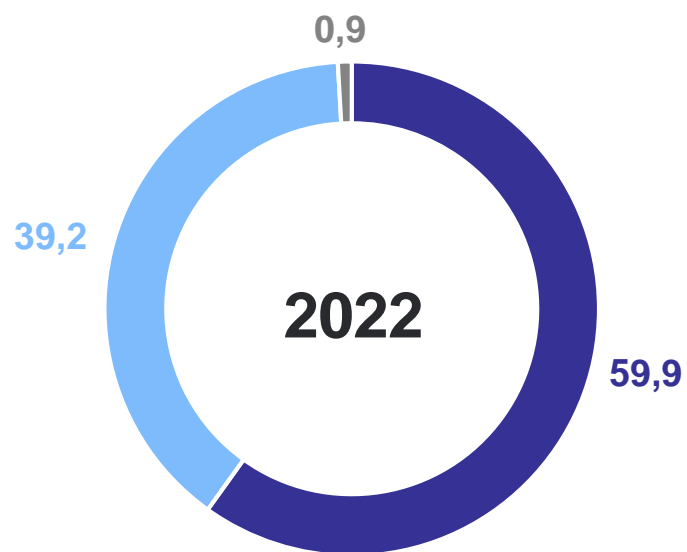


СТРУКТУРА ВАЛОВОГО РЕГИОНАЛЬНОГО ПРОДУКТА ПО ИСТОЧНИКАМ ДОХОДА

ОМСКСТАТ

в текущих ценах, в % к итогу

2022 г.	2023 г.
Валовая прибыль экономики и валовые смешанные доходы, млрд рублей	
556	629
Оплата труда наемных работников*, млрд рублей	
363	418
Другие чистые налоги на производство, млрд рублей	
8	10



- Валовая прибыль экономики и валовые смешанные доходы
- Оплата труда наемных работников*
- Другие чистые налоги на производство

* Без учета не наблюдаемой прямыми статистическими методами.