



ТЕРРИТОРИАЛЬНЫЙ ОРГАН ФЕДЕРАЛЬНОЙ
СЛУЖБЫ ГОСУДАРСТВЕННОЙ СТАТИСТИКИ
ПО ОМСКОЙ ОБЛАСТИ

Региональные показатели системы национальных счетов Омской области



2020 - 2021 годы



ТЕРРИТОРИАЛЬНЫЙ ОРГАН
ФЕДЕРАЛЬНОЙ СЛУЖБЫ
ГОСУДАРСТВЕННОЙ СТАТИСТИКИ
ПО ОМСКОЙ ОБЛАСТИ

Региональные показатели системы национальных счетов Омской области

Омскстат

2020 - 2021 годы

- 01 Валовой региональный продукт
- 02 Структура ВРП
- 03 Валовая добавленная стоимость
- 04 ВРП на душу населения
- 05 Индекс физического объема ВРП
- 06 Индекс физического объема ВДС по видам экономической деятельности
- 07 Фактическое конечное потребление домашних хозяйств
- 08 Структура фактического конечного потребления домашних хозяйств
- 09 Фактическое конечное потребление домашних хозяйств на душу населения
- 10 Структура ВРП по источникам дохода

* Утвержденные данные





ВАЛОВОЙ РЕГИОНАЛЬНЫЙ ПРОДУКТ (ВРП)¹⁾

в текущих основных ценах, млрд рублей

2021 ГОД

796

млрд рублей

2020 ГОД

770

млрд рублей



МЕСТО ОМСКОЙ ОБЛАСТИ

38

в Российской Федерации

31

6

в Сибирском федеральном округе

5

669

2016

700

2017

736

2018

772

2019

770

2020

796

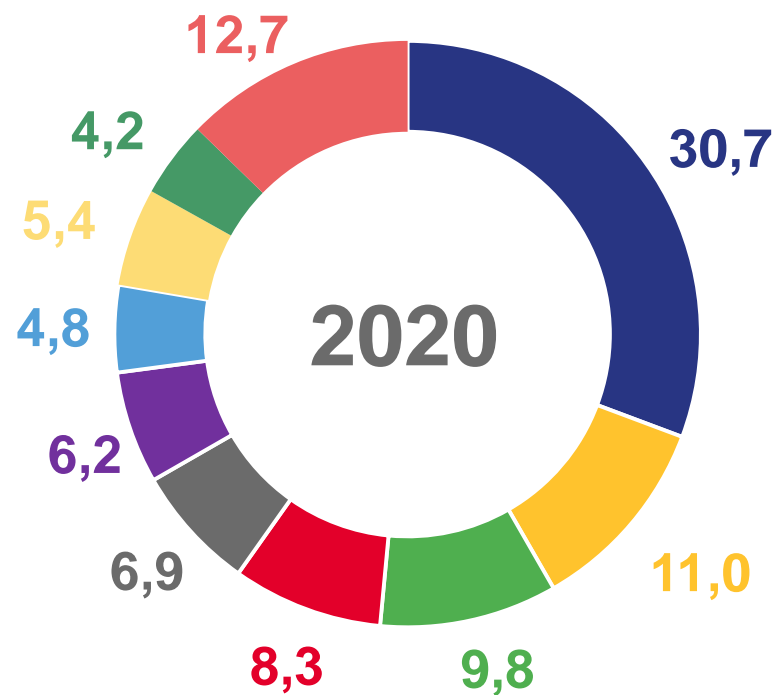
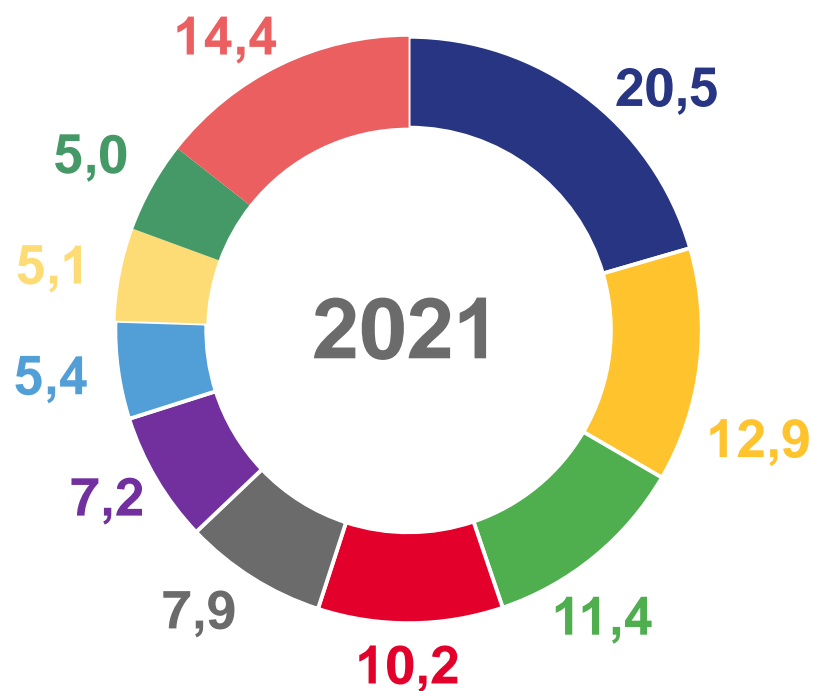
2021






¹⁾ Расчет валового регионального продукта (ВРП) с 2016 года производится с учетом оценки жилищных услуг, производимых и потребляемых собственниками жилья, и оценки потребления основного капитала, исходя из его текущей рыночной стоимости.








СТРУКТУРА ВРП

в текущих основных ценах, в % к итогу



-  Обработывающие производства
-  Деятельность по операциям с недвижимым имуществом
-  Торговля оптовая и розничная; ремонт автотранспортных средств и мотоциклов
-  Сельское, лесное хозяйство, охота, рыболовство и рыбоводство
-  Транспортировка и хранение

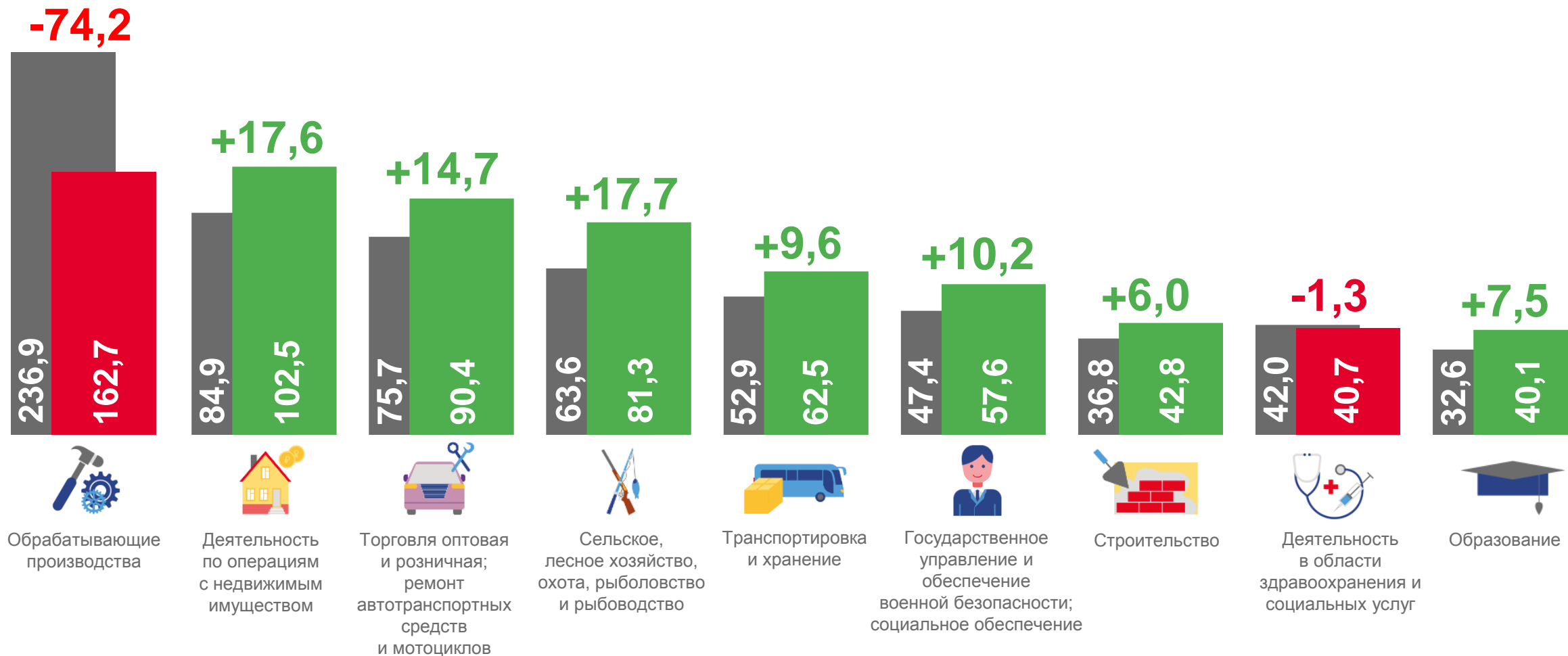
-  Государственное управление и обеспечение военной безопасности; социальное обеспечение
-  Строительство
-  Деятельность в области здравоохранения и социальных услуг
-  Образование
-  Другие виды экономической деятельности





ВАЛОВАЯ ДОБАВЛЕННАЯ СТОИМОСТЬ (ВДС)

в текущих основных ценах, млрд рублей



2020 год

2021 год





ВРП НА ДУШУ НАСЕЛЕНИЯ¹⁾

тыс. рублей

2021 ГОД

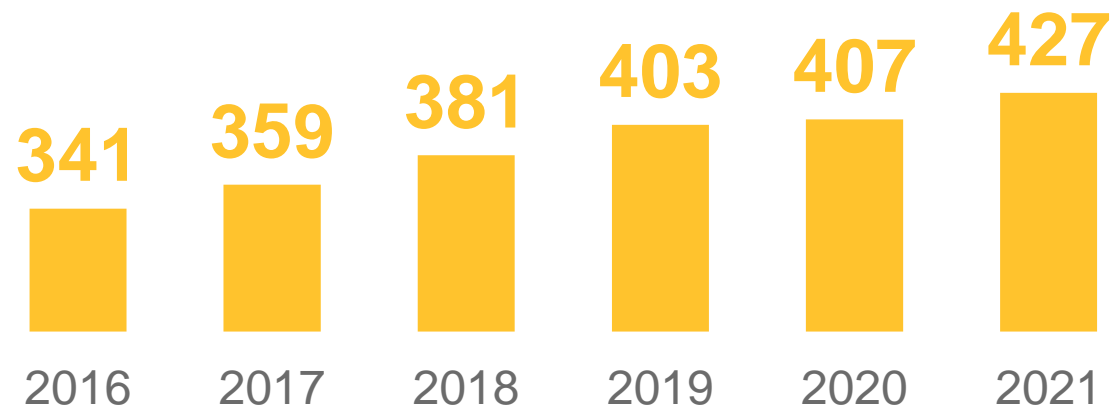
427

тыс. рублей

2020 ГОД

407

тыс. рублей



МЕСТО ОМСКОЙ ОБЛАСТИ

54

в Российской Федерации

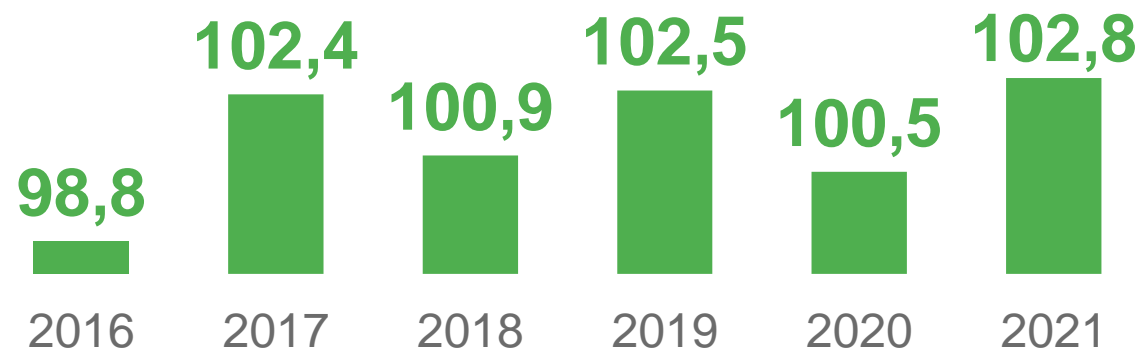
47

7

в Сибирском федеральном округе

6

ИНДЕКС ФИЗИЧЕСКОГО ОБЪЕМА ВРП НА ДУШУ НАСЕЛЕНИЯ (в % к предыдущему году)



¹⁾ Расчет проведен на основе среднегодовой численности постоянного населения (с учетом окончательных итогов ВПН 2020 года).





ИНДЕКС ФИЗИЧЕСКОГО ОБЪЕМА ВРП¹⁾

в постоянных ценах, в % к предыдущему году



МЕСТО ОМСКОЙ ОБЛАСТИ

71

в Российской Федерации

38

8

в Сибирском федеральном округе

3

¹⁾ Оценка индексов физического объема отраслевых показателей ВРП осуществлена на основе отраслевой статистики, без учета ретроспективного пересчета индексов промышленного производства за 2016–2018 годы в связи с переходом на 2018 базисный год.





ИНДЕКС ФИЗИЧЕСКОГО ОБЪЕМА ВДС ПО ВИДАМ ЭКОНОМИЧЕСКОЙ ДЕЯТЕЛЬНОСТИ

в постоянных ценах, в % к предыдущему году



2020 год
 2021 год





ФАКТИЧЕСКОЕ КОНЕЧНОЕ ПОТРЕБЛЕНИЕ ДОМАШНИХ ХОЗЯЙСТВ

в текущих рыночных ценах, млрд рублей

2021 ГОД

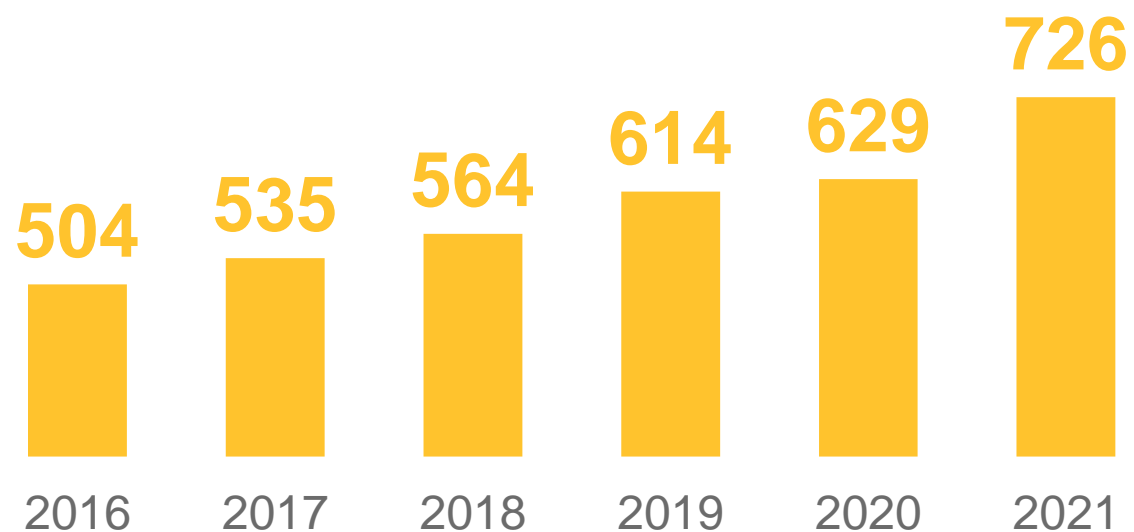
726

млрд рублей

2020 ГОД

629

млрд рублей



МЕСТО ОМСКОЙ ОБЛАСТИ

26

в Российской Федерации

26

5

в Сибирском федеральном округе

5





СТРУКТУРА ФАКТИЧЕСКОГО КОНЕЧНОГО ПОТРЕБЛЕНИЯ ДОМАШНИХ ХОЗЯЙСТВ

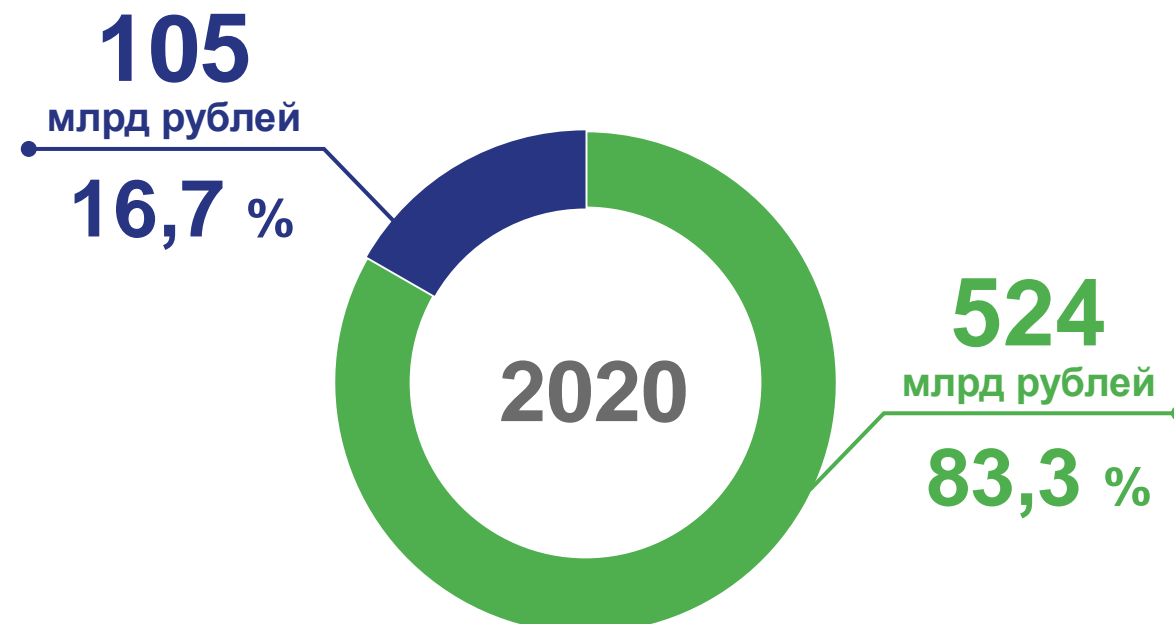
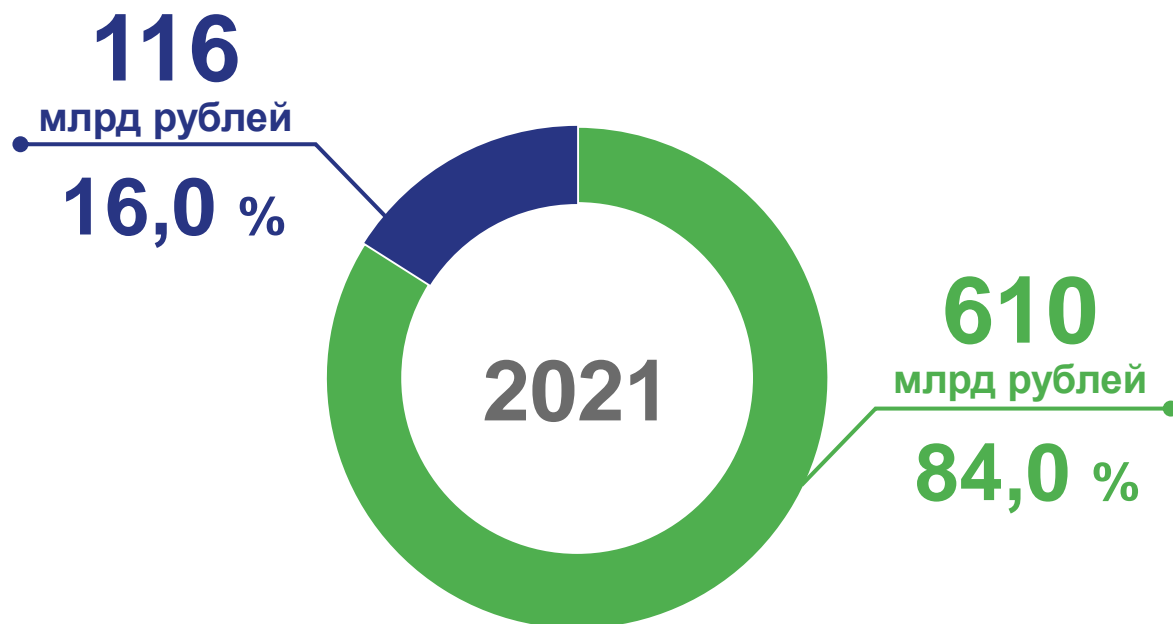
в текущих рыночных ценах, в % к итогу

726

млрд рублей

629

млрд рублей



Расходы на конечное потребление домашних хозяйств

Социальные трансферты в натуральной форме





ФАКТИЧЕСКОЕ КОНЕЧНОЕ ПОТРЕБЛЕНИЕ ДОМАШНИХ ХОЗЯЙСТВ НА ДУШУ НАСЕЛЕНИЯ¹⁾

в текущих рыночных ценах, тыс. рублей

2021 ГОД

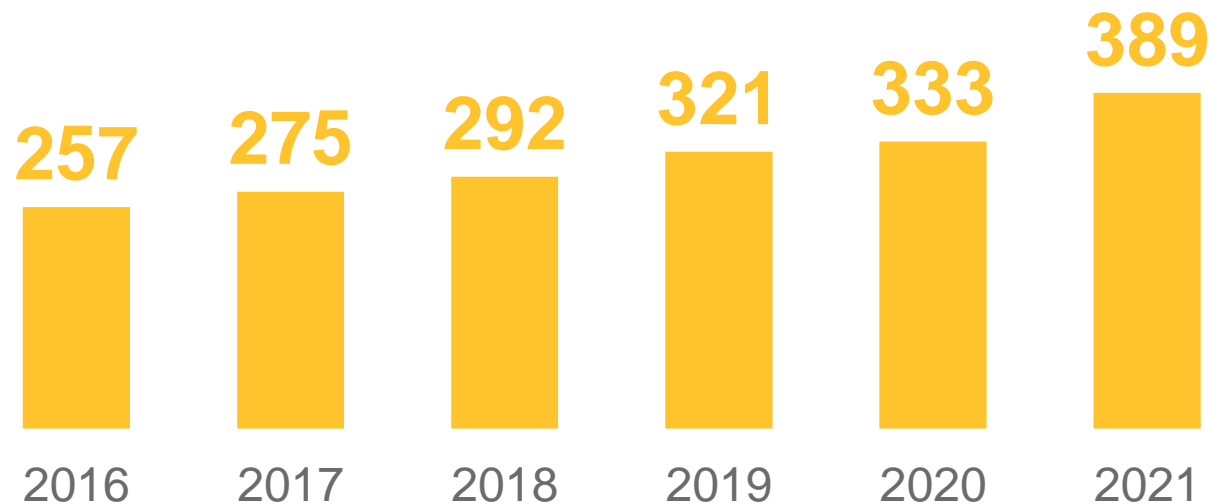
389

млрд рублей

2020 ГОД

333

млрд рублей



МЕСТО ОМСКОЙ ОБЛАСТИ

41

в Российской Федерации

40

3

в Сибирском федеральном округе

3

¹⁾ Расчет проведен на основе среднегодовой численности постоянного населения (с учетом окончательных итогов ВПН 2020 года).

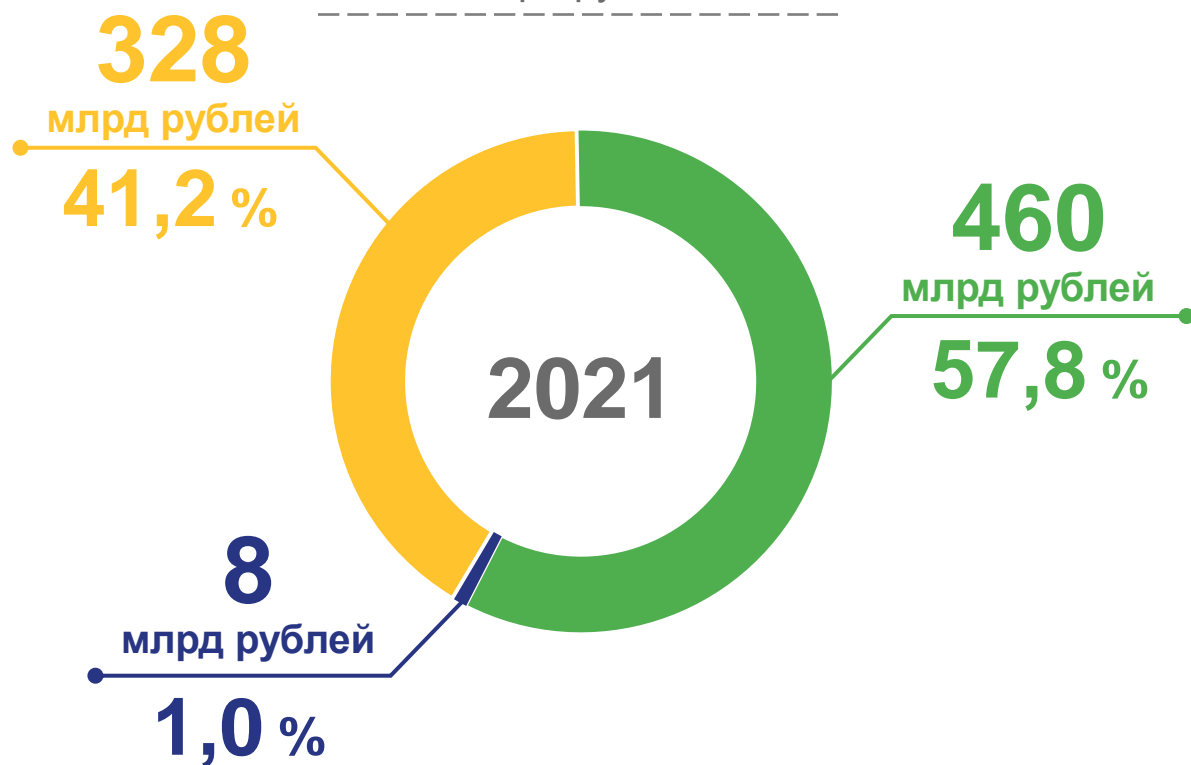


СТРУКТУРА ВРП ПО ИСТОЧНИКАМ ДОХОДА

в текущих ценах, в % к итогу

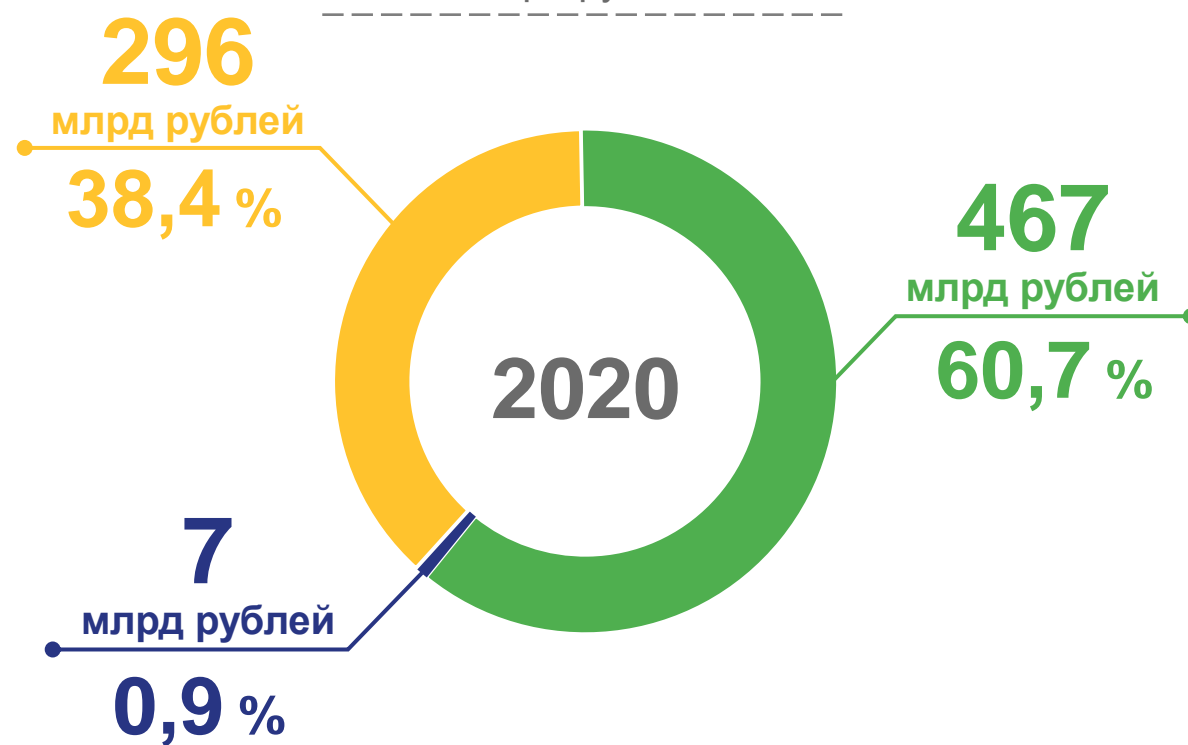
796

млрд рублей



770

млрд рублей



Валовая прибыль экономики и валовые смешанные доходы Другие чистые налоги на производство

Оплата труда наемных работников (без учета не наблюдаемой прямыми статистическими методами)