



ТЕРРИТОРИАЛЬНЫЙ ОРГАН  
ФЕДЕРАЛЬНОЙ СЛУЖБЫ  
ГОСУДАРСТВЕННОЙ СТАТИСТИКИ  
ПО ОМСКОЙ ОБЛАСТИ

# ВАЛОВОЙ РЕГИОНАЛЬНЫЙ ПРОДУКТ

2023 год

10.04.2025

# СОДЕРЖАНИЕ

Валовой региональный продукт	3
Формирование валового регионального продукта субъектами Сибирского федерального округа	4
Структура валового регионального продукта	5
Индекс физического объема валового регионального продукта	6
Индекс физического объема валовой добавленной стоимости	7
Валовой региональный продукт на душу населения	8
Индекс физического объема валового регионального продукта на душу населения	9
Доля малого и среднего предпринимательства в валовом региональном продукте	10
Доля продукции высокотехнологичных и наукоемких отраслей в валовом региональном продукте	11
Доля валовой добавленной стоимости туристской индустрии в валовом региональном продукте	12

# ВАЛОВОЙ РЕГИОНАЛЬНЫЙ ПРОДУКТ

в текущих основных ценах, млрд рублей

ОМСКСТАТ

Российская Федерация\*

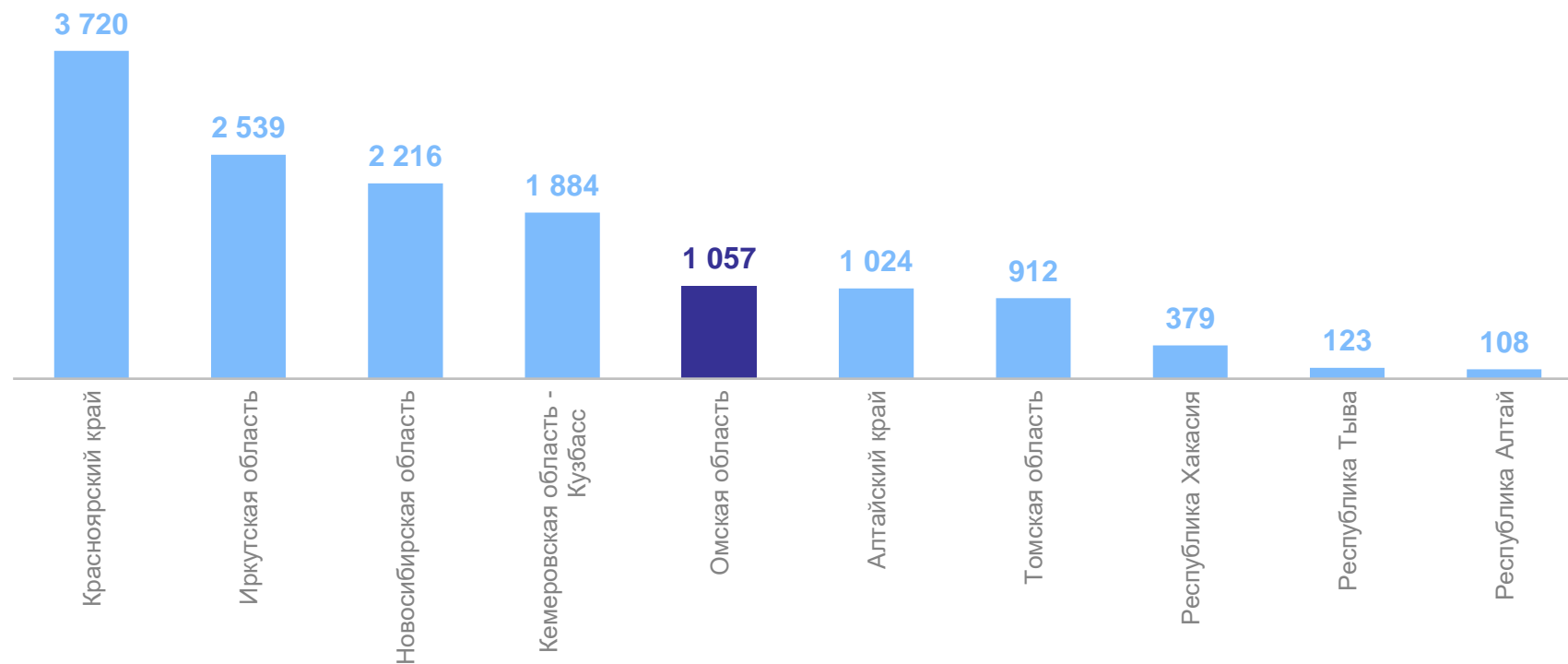
**157 074**

Сибирский  
федеральный округ

**13 962**

Омская область

**1 057**



**34**

место Омской области  
среди субъектов  
Российской Федерации

**5**

место Омской области  
среди субъектов  
Сибирского федерального округа

\* Здесь и далее из суммы валового регионального продукта субъектов Российской Федерации.

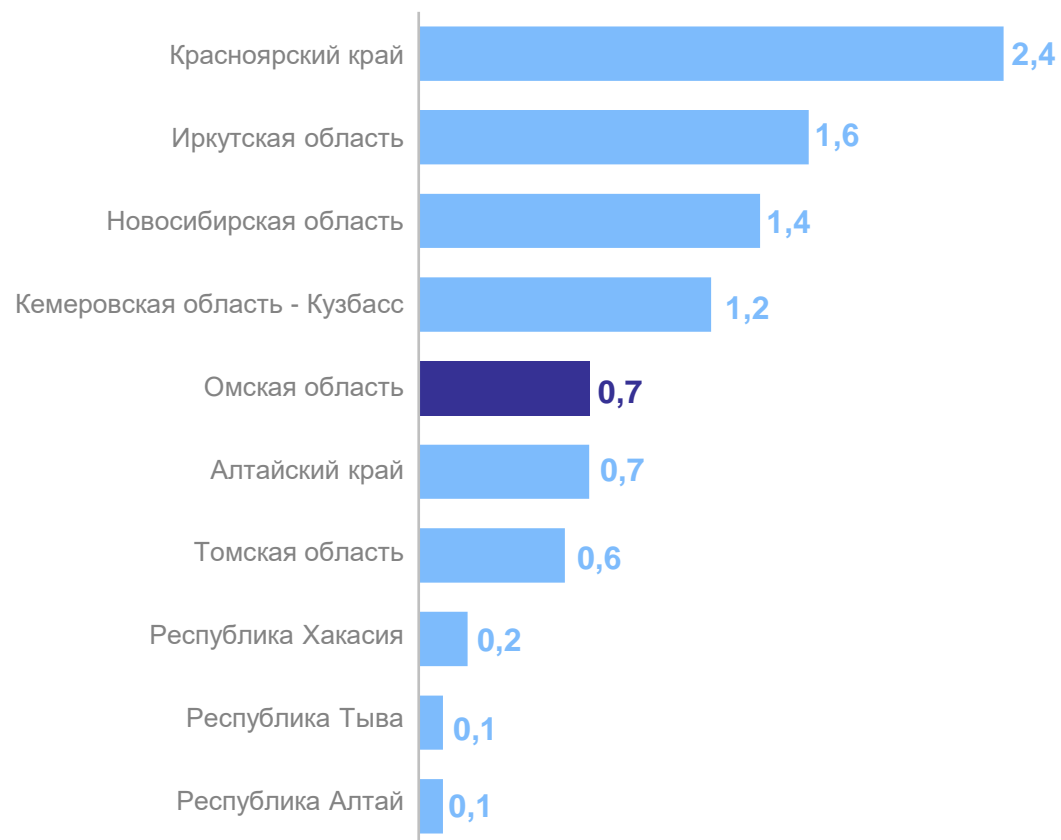
# ФОРМИРОВАНИИ ВАЛОВОГО РЕГИОНАЛЬНОГО ПРОДУКТА СУБЪЕКТАМИ СИБИРСКОГО ФЕДЕРАЛЬНОГО ОКРУГА

ОМСКСТАТ

в % к показателю по Российской Федерации / Сибирскому федеральному округу

Российская Федерация

**157 074** млрд рублей



Сибирский федеральный округ

**13 962** млрд рублей

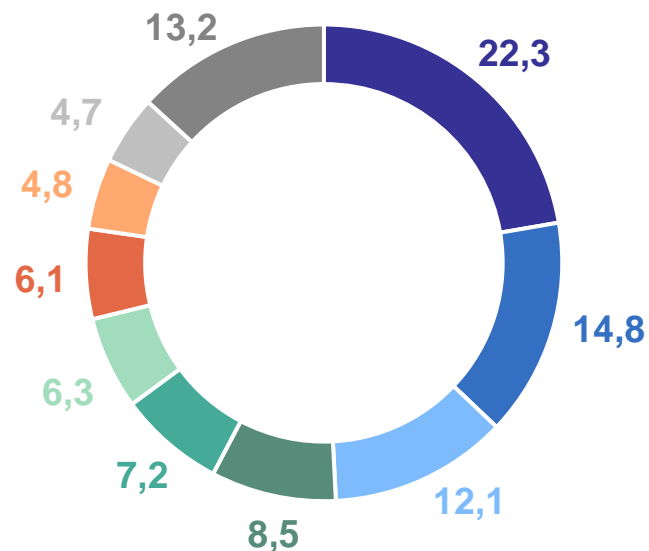


# СТРУКТУРА ВАЛОВОГО РЕГИОНАЛЬНОГО ПРОДУКТА

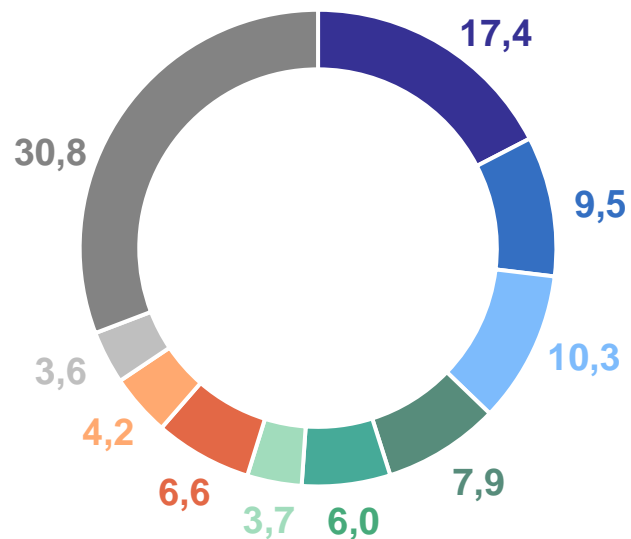
в текущих основных ценах, в % к итогу

ОМСКСТАТ

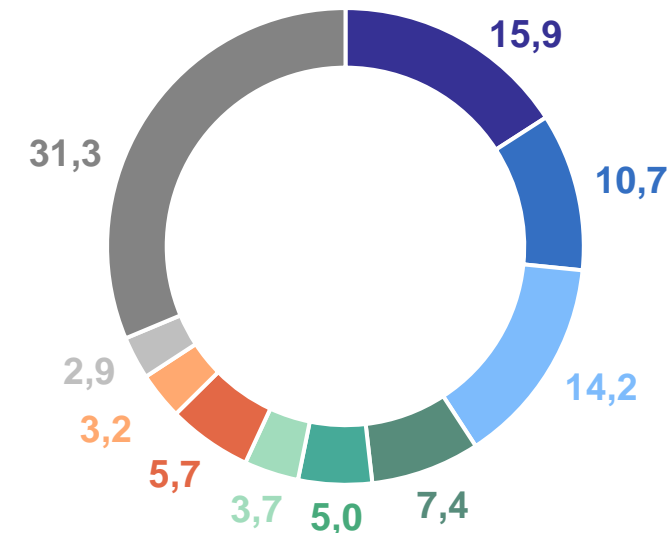
## Омская область



## Сибирский федеральный округ



## Российская Федерация



- Обработывающие производства
- Деятельность по операциям с недвижимым имуществом
- Торговля оптовая и розничная; ремонт автотранспортных средств и мотоциклов
- Транспортировка и хранение
- Государственное управление и обеспечение военной безопасности; социальное обеспечение

- Сельское, лесное хозяйство, охота, рыболовство и рыбоводство
- Строительство
- Образование
- Деятельность в области здравоохранения и социальных услуг
- Другие виды экономической деятельности

# ИНДЕКС ФИЗИЧЕСКОГО ОБЪЕМА ВАЛОВОГО РЕГИОНАЛЬНОГО ПРОДУКТА

в постоянных ценах, в % к предыдущему году

ОМСКСТАТ

Российская Федерация

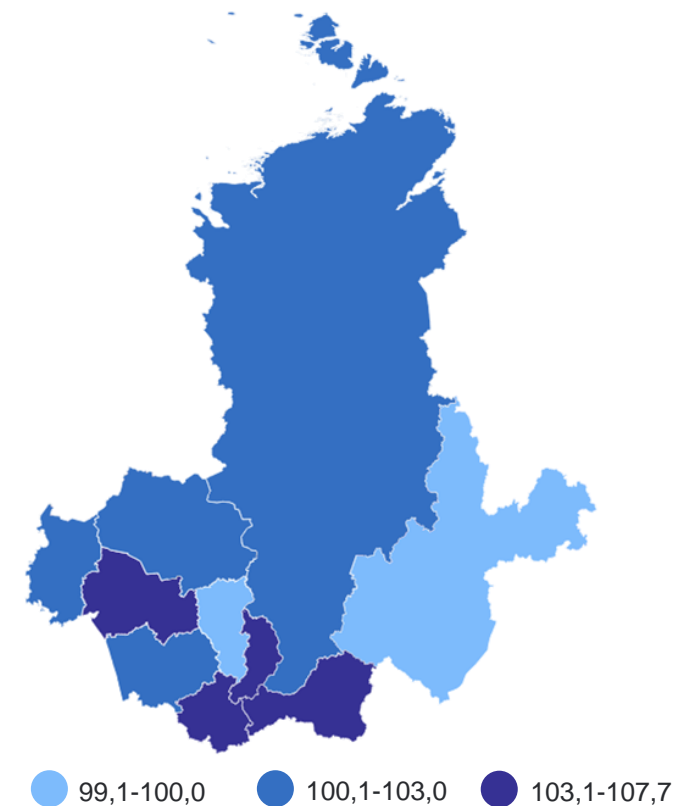
**104,7**

Сибирский  
федеральный округ

**101,1**

Омская область

**102,0**



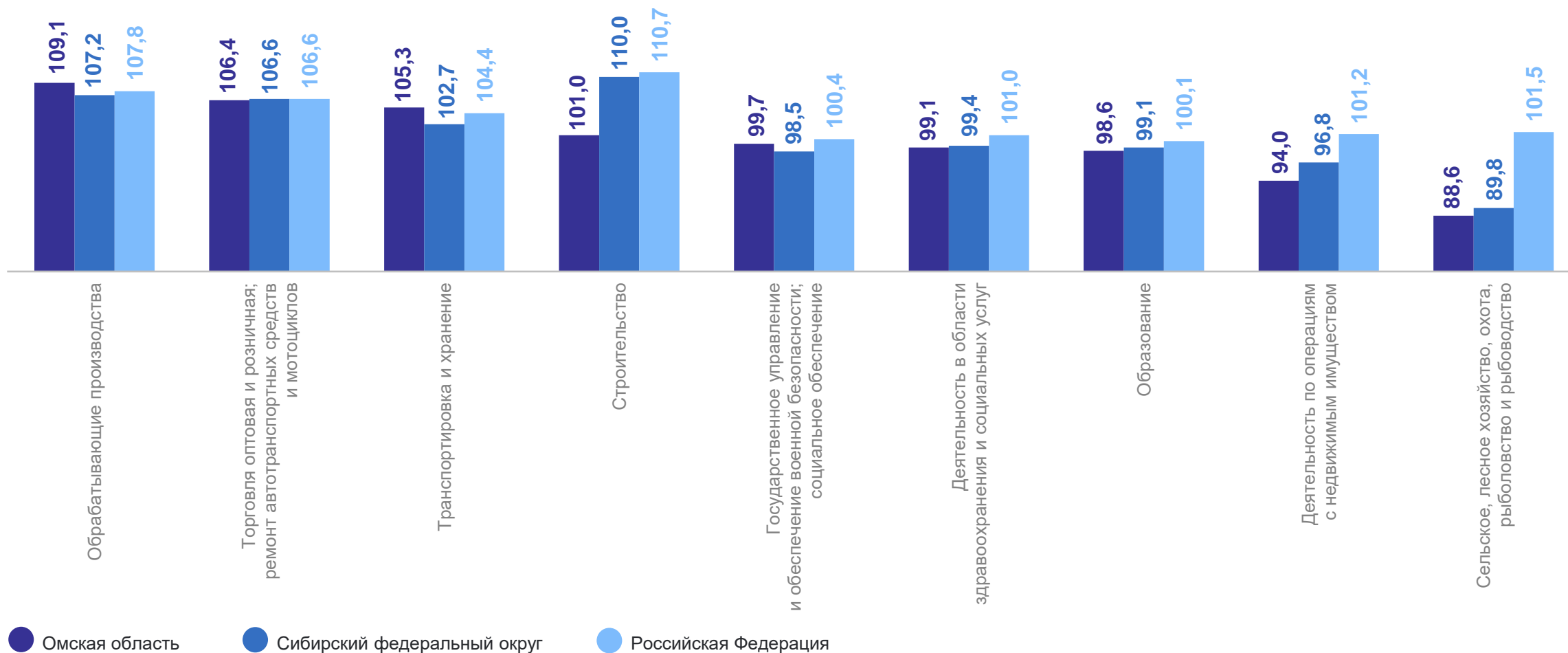
**73** место Омской области  
среди субъектов  
Российской Федерации

**7** место Омской области  
среди субъектов  
Сибирского федерального округа

# ИНДЕКС ФИЗИЧЕСКОГО ОБЪЕМА ВАЛОВОЙ ДОБАВЛЕННОЙ СТОИМОСТИ

в постоянных ценах, в % к предыдущему году

ОМСКСТАТ



# ВАЛОВОЙ РЕГИОНАЛЬНЫЙ ПРОДУКТ НА ДУШУ НАСЕЛЕНИЯ

тыс. рублей

ОМСКСТАТ

Российская Федерация

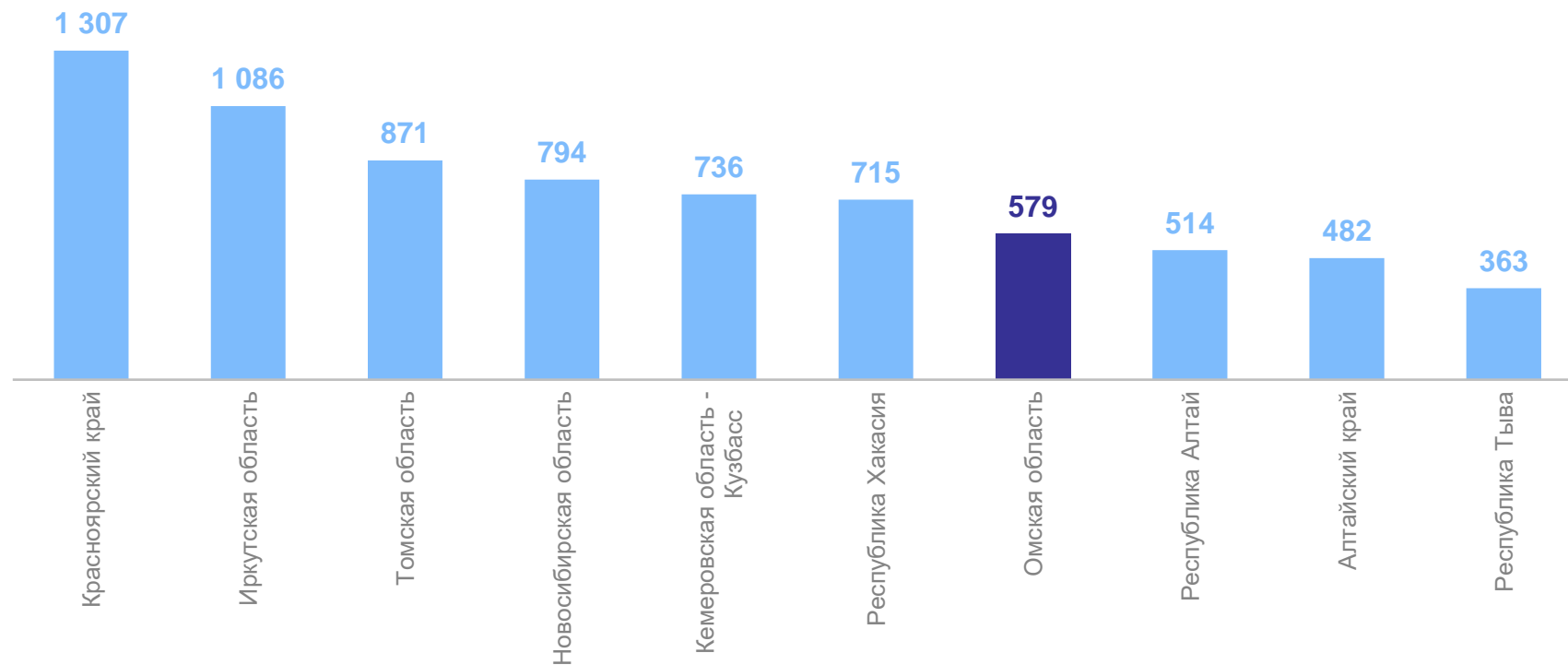
**1 074**

Сибирский  
федеральный округ

**841**

Омская область

**579**



**53**

место Омской области  
среди субъектов  
Российской Федерации

**7**

место Омской области  
среди субъектов  
Сибирского федерального округа

# ИНДЕКС ФИЗИЧЕСКОГО ОБЪЕМА ВАЛОВОГО РЕГИОНАЛЬНОГО ПРОДУКТА НА ДУШУ НАСЕЛЕНИЯ

в % к предыдущему году

ОМСКСТАТ

Российская Федерация

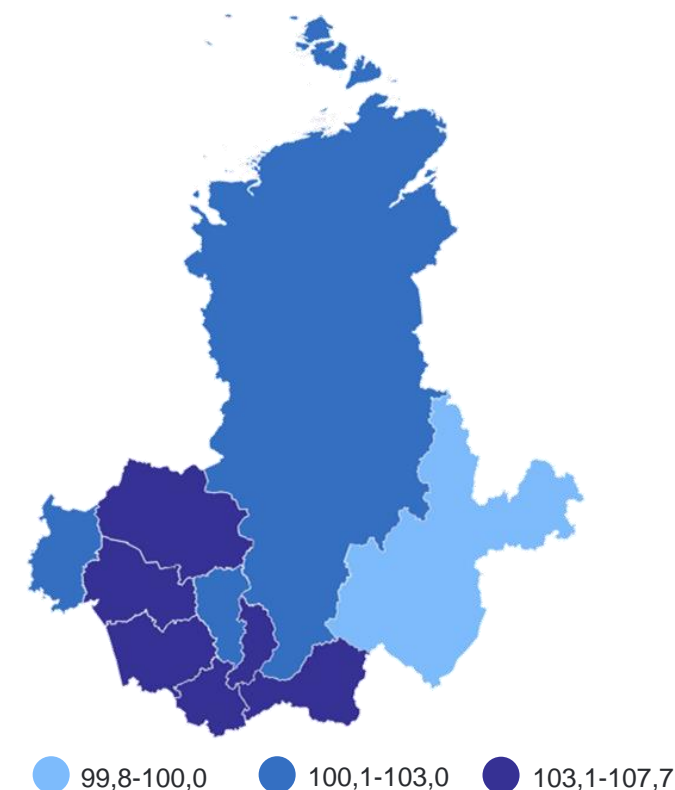
**105,0**

Сибирский  
федеральный округ

**101,7**

Омская область

**102,9**



**70** место Омской области  
среди субъектов  
Российской Федерации

**7** место Омской области  
среди субъектов  
Сибирского федерального округа

# ДОЛЯ МАЛОГО И СРЕДНЕГО ПРЕДПРИНИМАТЕЛЬСТВА В ВАЛОВОМ РЕГИОНАЛЬНОМ ПРОДУКТЕ

ОМСКСТАТ

в текущих основных ценах, в %

Российская Федерация

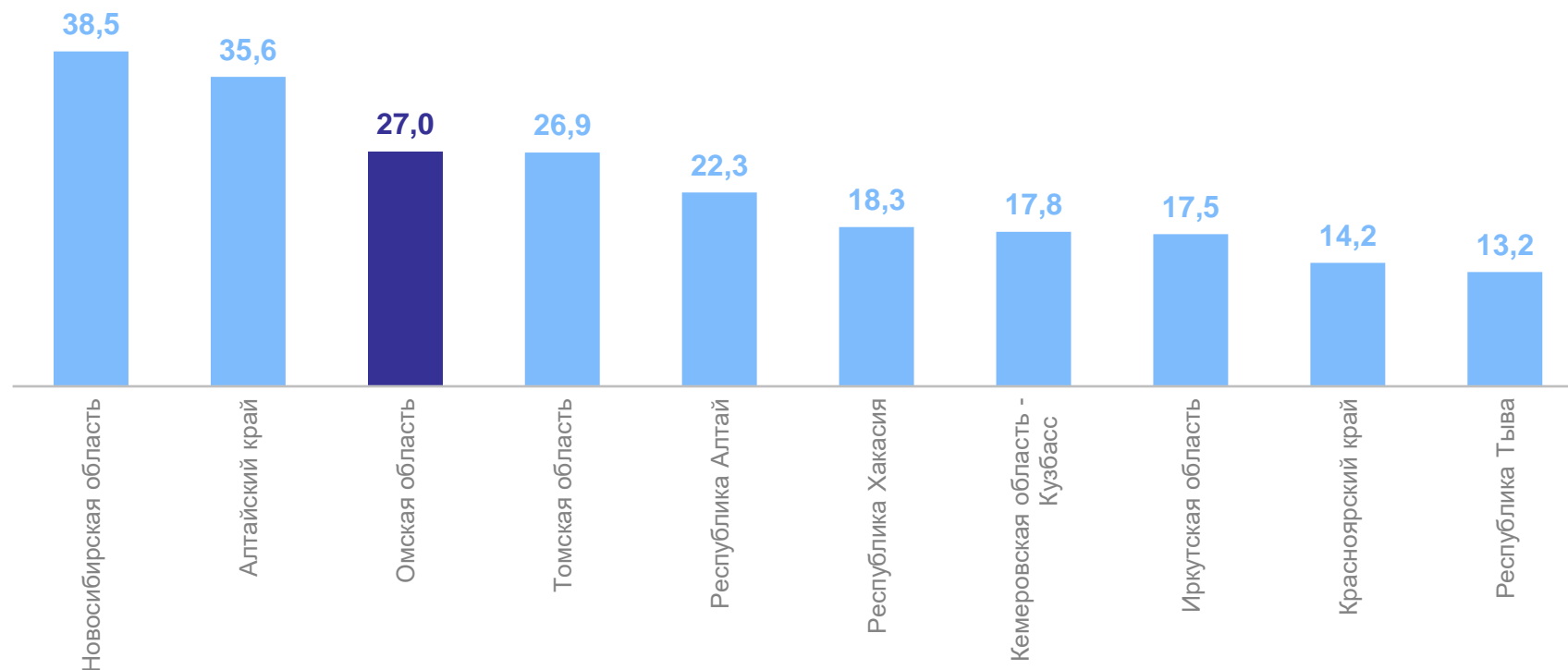
**23,9**

Сибирский  
федеральный округ

**22,7**

Омская область

**27,0**



**41**

место Омской области  
среди субъектов  
Российской Федерации

**3**

место Омской области  
среди субъектов  
Сибирского федерального округа

# ДОЛЯ ПРОДУКЦИИ ВЫСОКОТЕХНОЛОГИЧНЫХ И НАУКОЕМКИХ ОТРАСЛЕЙ В ВАЛОВОМ РЕГИОНАЛЬНОМ ПРОДУКТЕ

ОМСКСТАТ

в текущих основных ценах, в %

Российская Федерация

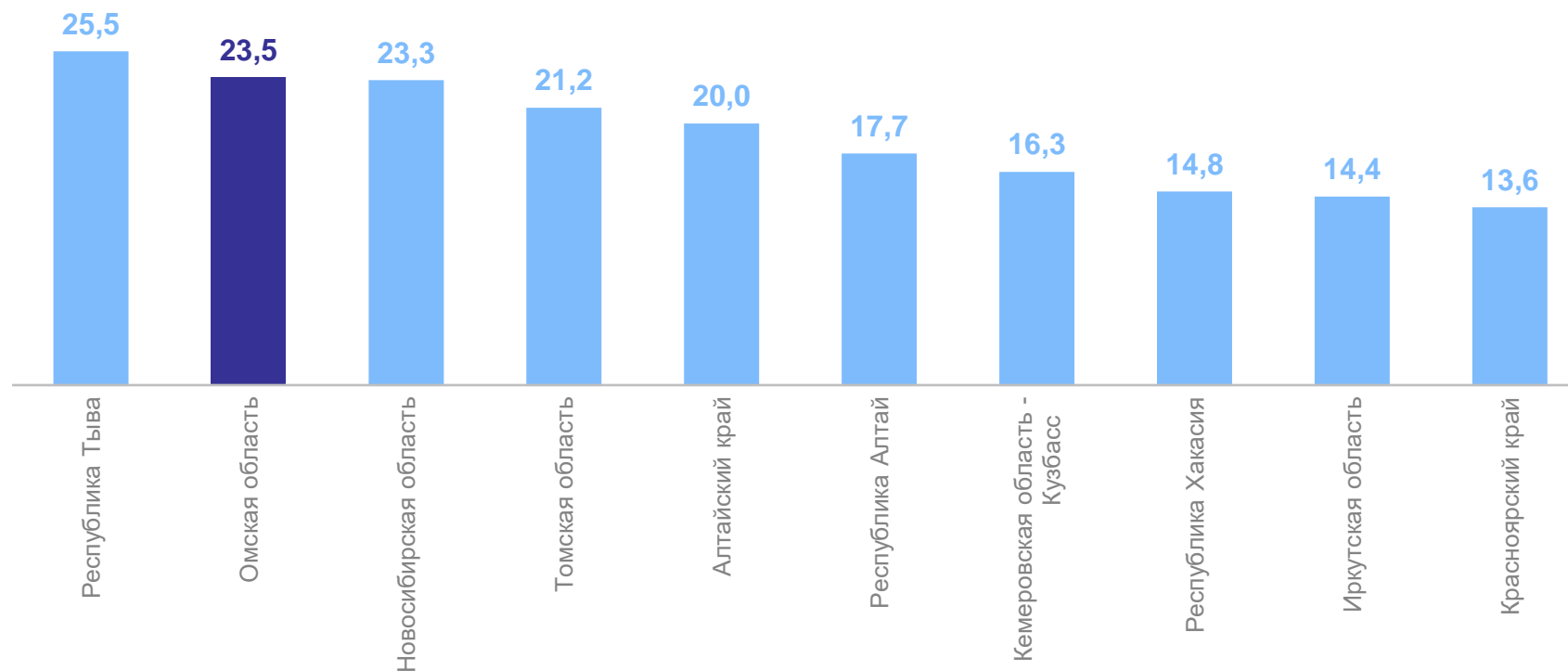
**19,8**

Сибирский  
федеральный округ

**17,5**

Омская область

**23,5**



**16**

место Омской области  
среди субъектов  
Российской Федерации

**2**

место Омской области  
среди субъектов  
Сибирского федерального округа

# ДОЛЯ ВАЛОВОЙ ДОБАВЛЕННОЙ СТОИМОСТИ ТУРИСТСКОЙ ИНДУСТРИИ В ВАЛОВОМ РЕГИОНАЛЬНОМ ПРОДУКТЕ

ОМСКСТАТ

в текущих основных ценах, в %

Российская Федерация

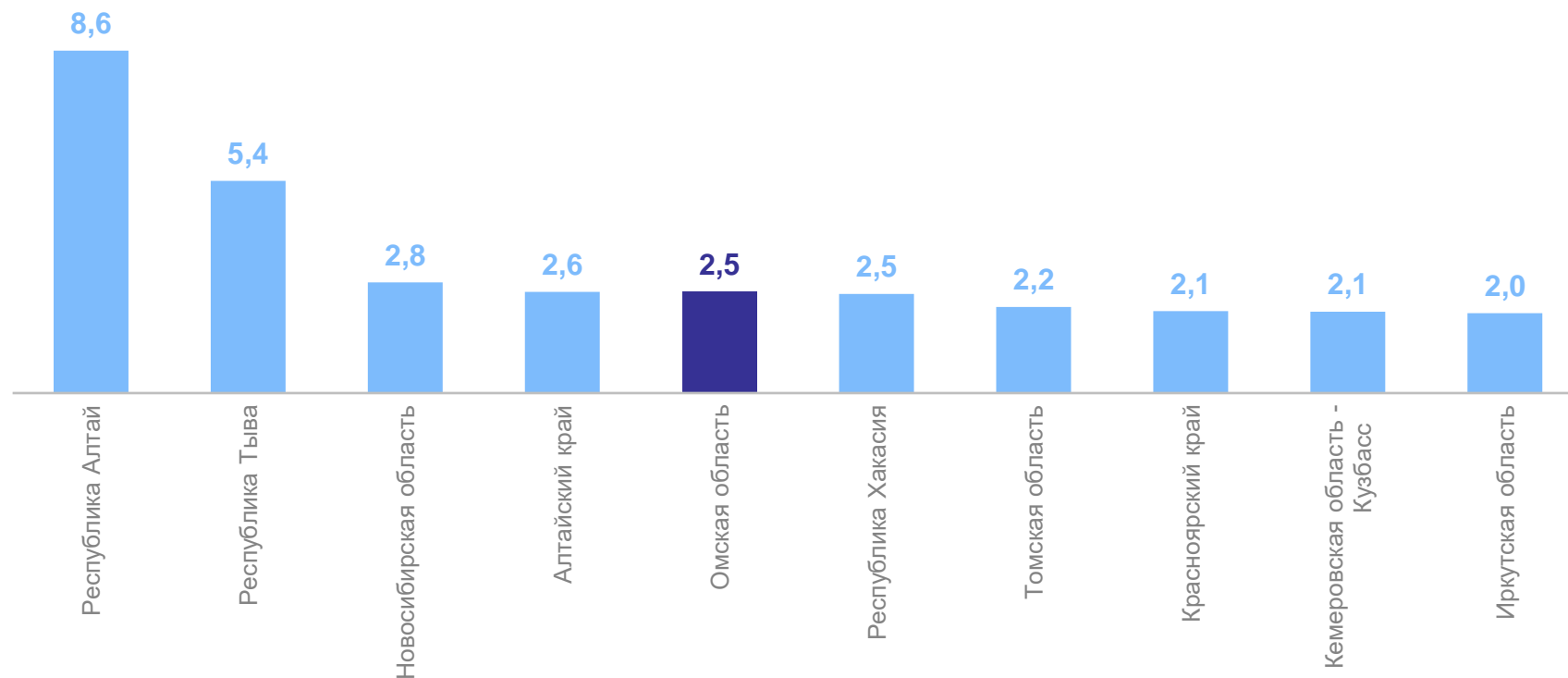
2,9

Сибирский федеральный округ

2,3

Омская область

2,5



42

место Омской области  
среди субъектов  
Российской Федерации

5

место Омской области  
среди субъектов  
Сибирского федерального округа