



ТЕРРИТОРИАЛЬНЫЙ ОРГАН
ФЕДЕРАЛЬНОЙ СЛУЖБЫ
ГОСУДАРСТВЕННОЙ СТАТИСТИКИ
ПО ОМСКОЙ ОБЛАСТИ

ВАЛОВОЙ РЕГИОНАЛЬНЫЙ ПРОДУКТ

2022 год

05.04.2024

СОДЕРЖАНИЕ

Валовой региональный продукт	3
Участие субъектов Сибирского федерального округа в формировании валового регионального продукта	4
Структура валового регионального продукта	5
Индекс физического объема валового регионального продукта	6
Индекс физического объема валовой добавленной стоимости по видам экономической деятельности	7
Валовой региональный продукт на душу населения	8
Индекс физического объема валового регионального продукта на душу населения	9
Доля малого и среднего предпринимательства в валовом региональном продукте	10
Доля продукции высокотехнологичных и наукоемких отраслей в валовом региональном продукте	11
Доля валовой добавленной стоимости туристской индустрии в валовом региональном продукте	12

ВАЛОВОЙ РЕГИОНАЛЬНЫЙ ПРОДУКТ

в текущих основных ценах, млрд рублей

ОМСКСТАТ



Омская область

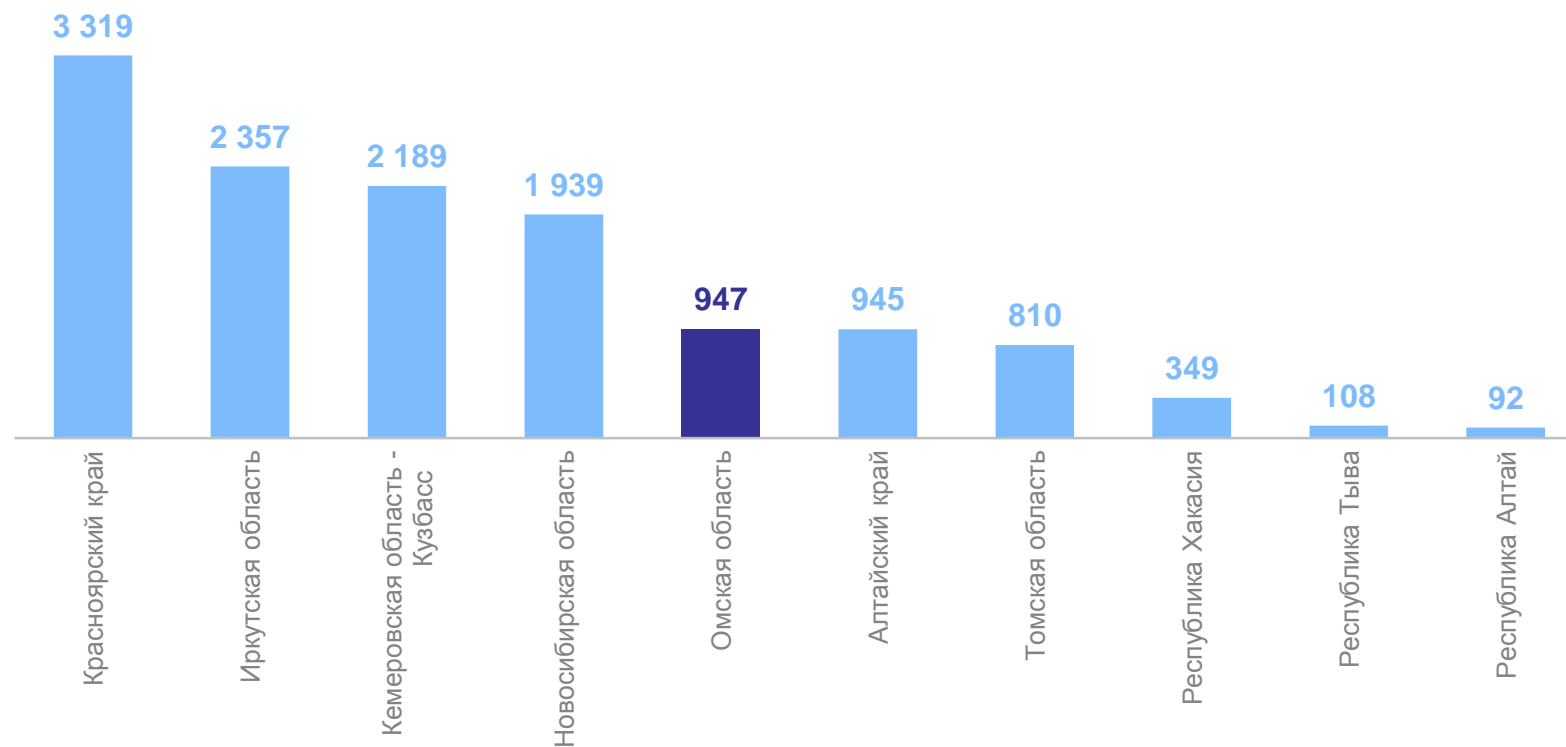
947 млрд рублей

Сибирский
федеральный округ

13 054 млрд рублей

Российская Федерация*

140 671 млрд рублей



35 место Омской области
среди субъектов
Российской Федерации

5 место Омской области
среди субъектов
Сибирского федерального округа

* Здесь и далее из суммы валового регионального продукта субъектов Российской Федерации.

УЧАСТИЕ СУБЪЕКТОВ СИБИРСКОГО ФЕДЕРАЛЬНОГО ОКРУГА В ФОРМИРОВАНИИ ВАЛОВОГО РЕГИОНАЛЬНОГО ПРОДУКТА

ОМСКСТАТ

в % к показателю по Российской Федерации / Сибирскому федеральному округу

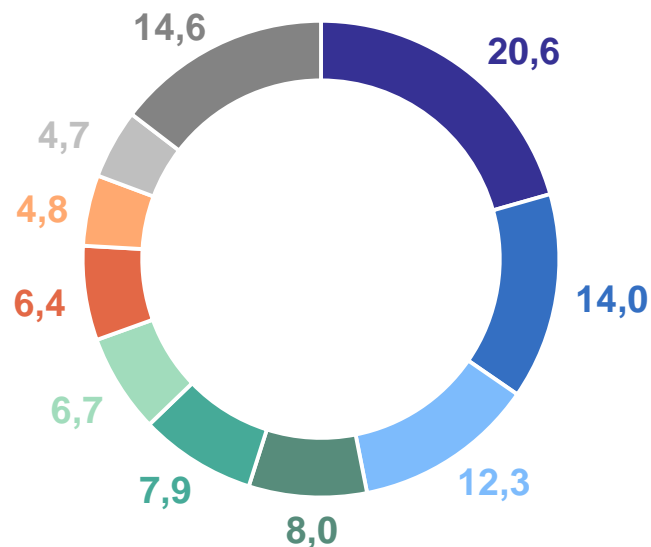


СТРУКТУРА ВАЛОВОГО РЕГИОНАЛЬНОГО ПРОДУКТА

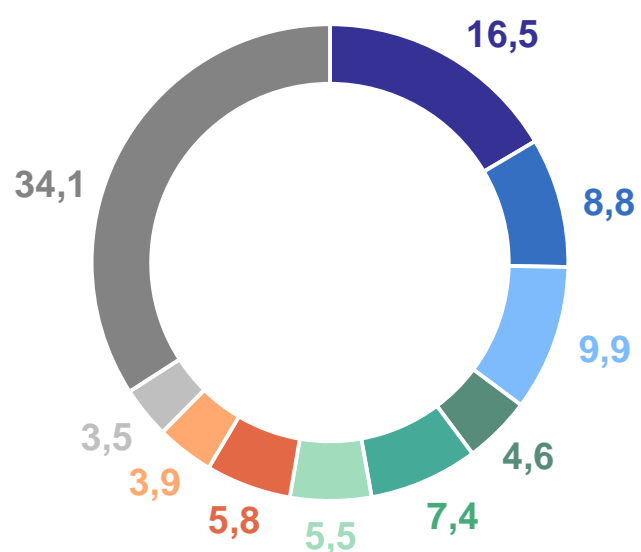
в текущих основных ценах, в % к итогу

ОМСКСТАТ

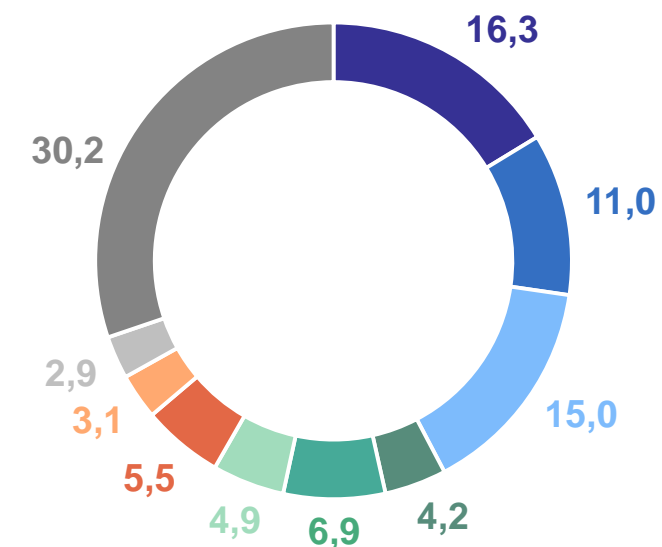
Омская область



Сибирский федеральный округ



Российская Федерация



- Обработывающие производства
- Деятельность по операциям с недвижимым имуществом
- Торговля оптовая и розничная; ремонт автотранспортных средств и мотоциклов
- Сельское, лесное хозяйство, охота, рыболовство и рыбоводство
- Транспортировка и хранение
- Государственное управление и обеспечение военной безопасности; социальное обеспечение
- Строительство
- Образование
- Деятельность в области здравоохранения и социальных услуг
- Другие виды экономической деятельности

ИНДЕКС ФИЗИЧЕСКОГО ОБЪЕМА ВАЛОВОГО РЕГИОНАЛЬНОГО ПРОДУКТА

в постоянных ценах, в % к предыдущему году

ОМСКСТАТ



Омская область

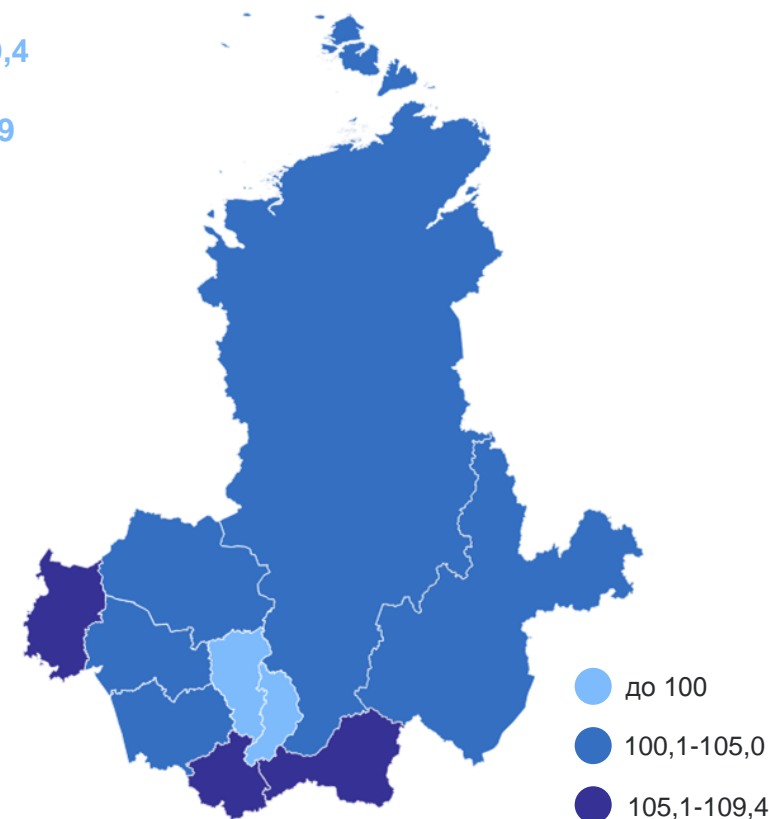
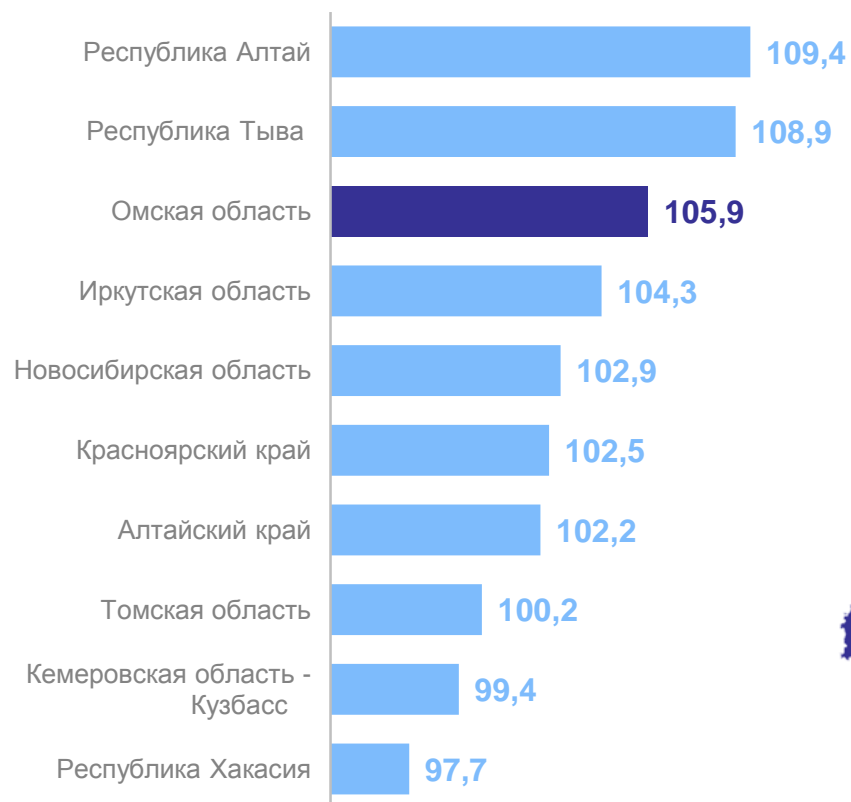
105,9%

Сибирский
федеральный округ

102,4%

Российская Федерация

100,3%



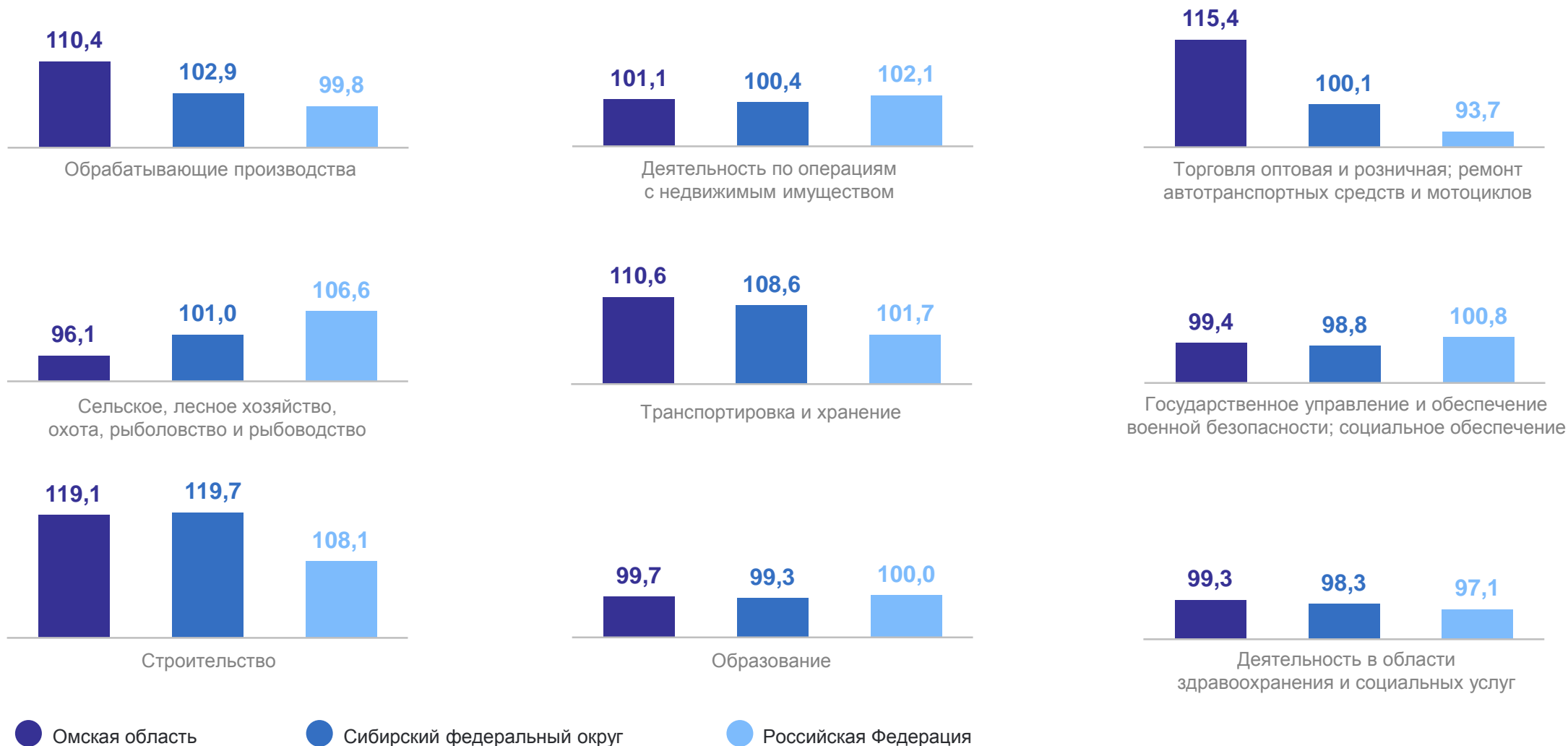
9 место Омской области
среди субъектов
Российской Федерации

3 место Омской области
среди субъектов
Сибирского федерального округа

ИНДЕКС ФИЗИЧЕСКОГО ОБЪЕМА ВАЛОВОЙ ДОБАВЛЕННОЙ СТОИМОСТИ ПО ВИДАМ ЭКОНОМИЧЕСКОЙ ДЕЯТЕЛЬНОСТИ

ОМСКСТАТ

в постоянных ценах, в % к предыдущему году



ВАЛОВОЙ РЕГИОНАЛЬНЫЙ ПРОДУКТ НА ДУШУ НАСЕЛЕНИЯ

тыс. рублей

ОМСКСТАТ



Омская область

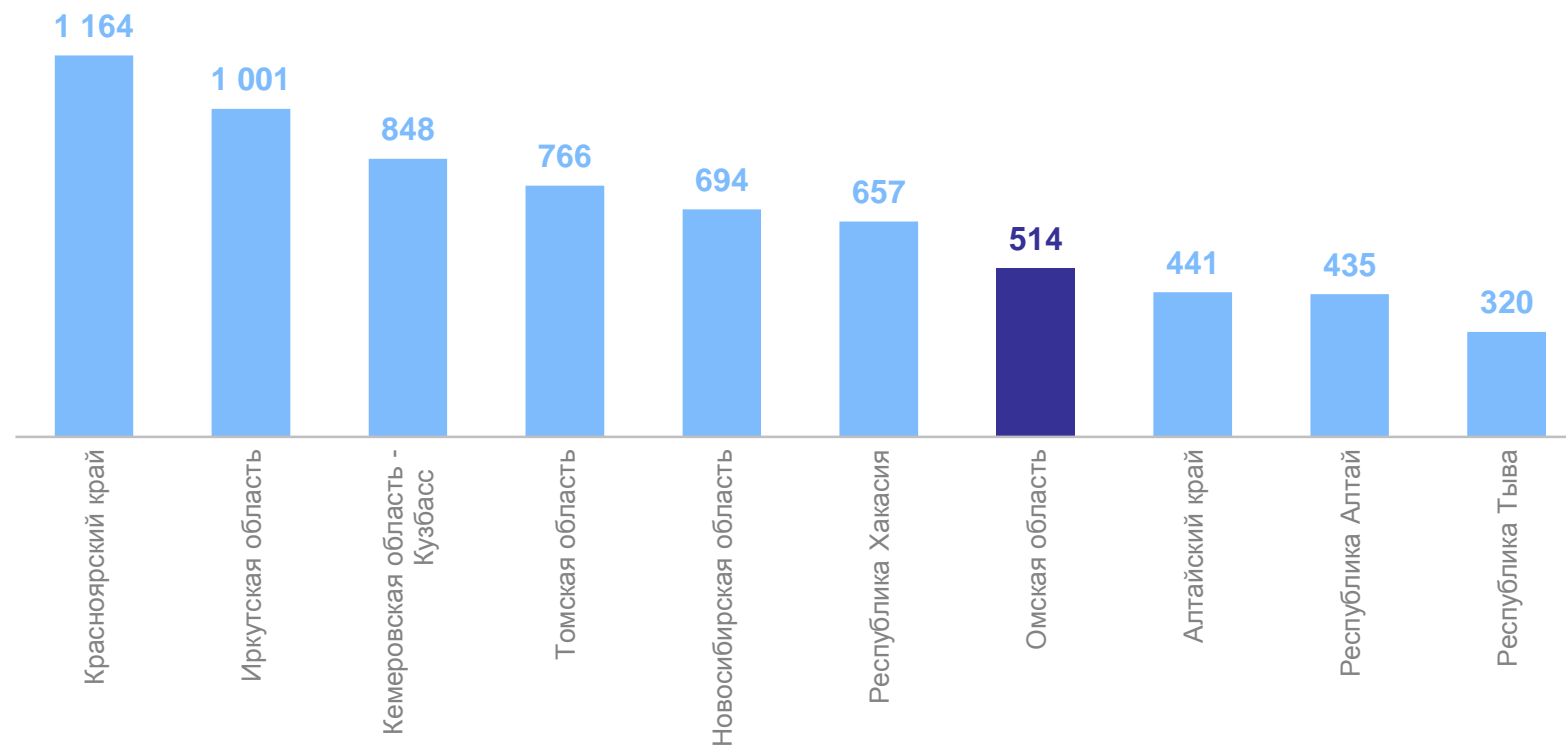
514 тыс. рублей

Сибирский
федеральный округ

782 тыс. рублей

Российская Федерация

959 тыс. рублей




53 место Омской области
среди субъектов
Российской Федерации

7 место Омской области
среди субъектов
Сибирского федерального округа

ИНДЕКС ФИЗИЧЕСКОГО ОБЪЕМА ВАЛОВОГО РЕГИОНАЛЬНОГО ПРОДУКТА НА ДУШУ НАСЕЛЕНИЯ

в % к предыдущему году

ОМСКСТАТ



Омская область

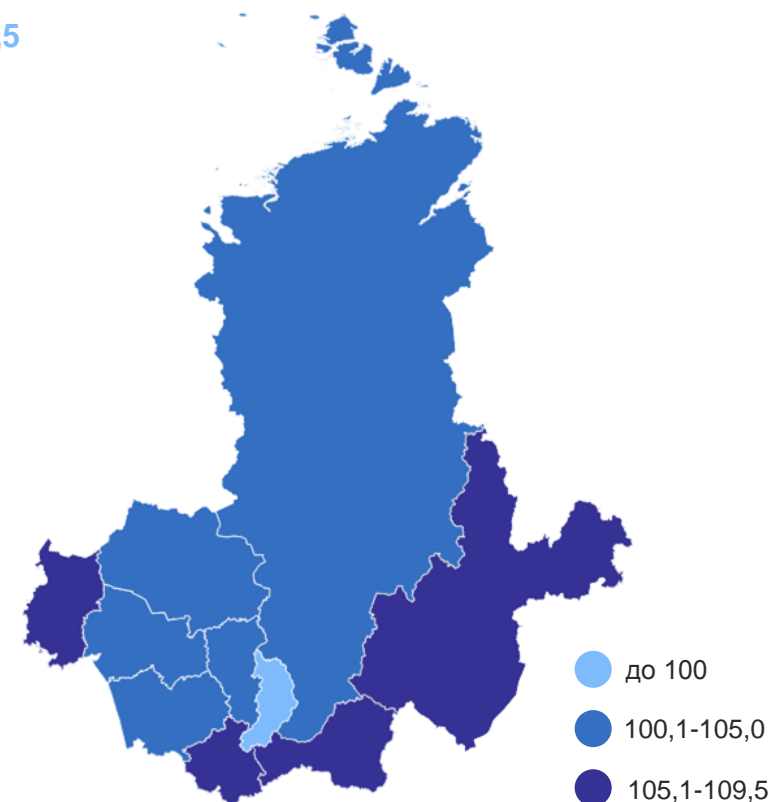
107,2%

Сибирский
федеральный округ

103,1%

Российская Федерация

100,6%



7 место Омской области
среди субъектов
Российской Федерации

3 место Омской области
среди субъектов
Сибирского федерального округа

ДОЛЯ МАЛОГО И СРЕДНЕГО ПРЕДПРИНИМАТЕЛЬСТВА В ВАЛОВОМ РЕГИОНАЛЬНОМ ПРОДУКТЕ

в текущих основных ценах, в %

ОМСКСТАТ



Омская область

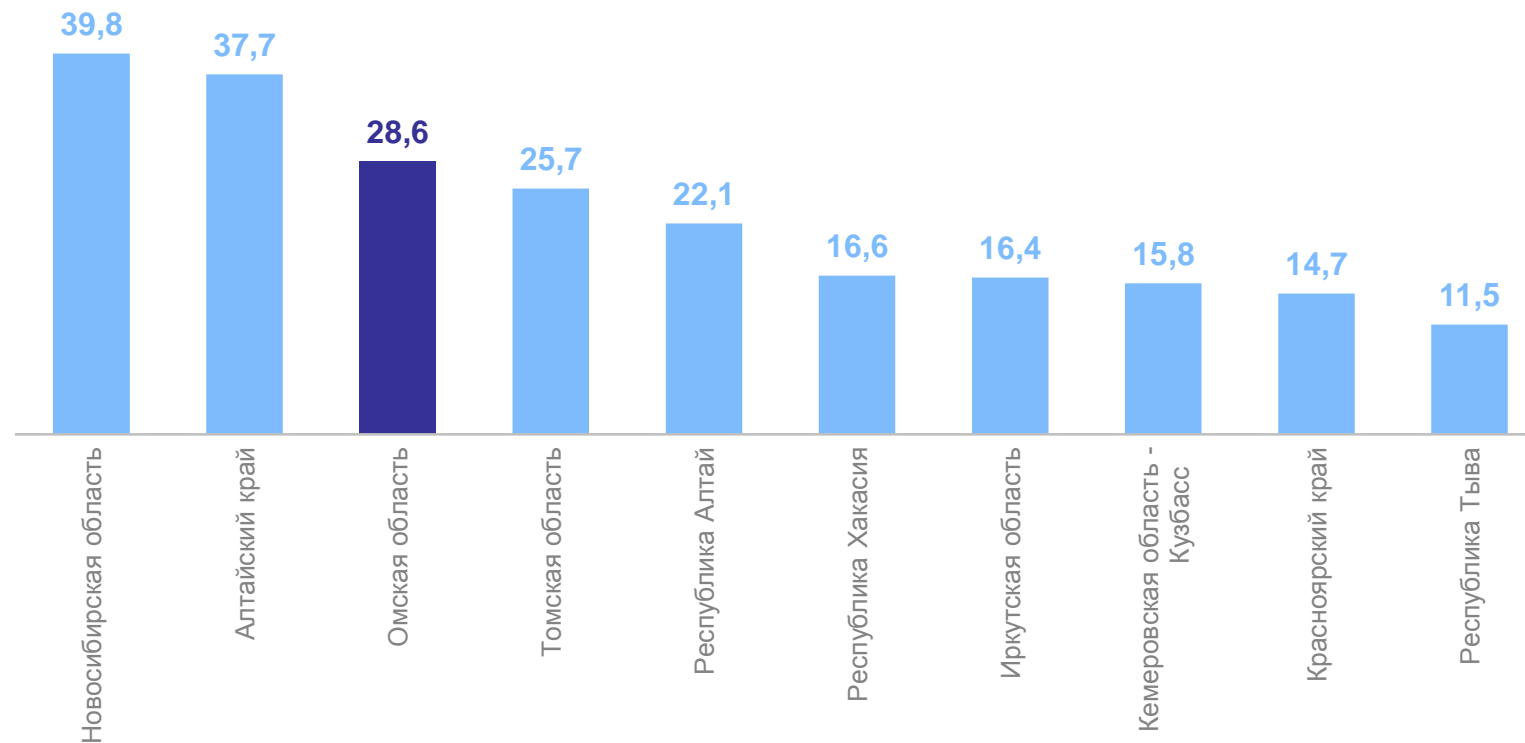
28,6%

Сибирский
федеральный округ

22,4%

Российская Федерация

22,6%



25

место Омской области
среди субъектов
Российской Федерации

3

место Омской области
среди субъектов
Сибирского федерального округа

ДОЛЯ ПРОДУКЦИИ ВЫСОКОТЕХНОЛОГИЧНЫХ И НАУКОЕМКИХ ОТРАСЛЕЙ В ВАЛОВОМ РЕГИОНАЛЬНОМ ПРОДУКТЕ

ОМСКСТАТ

в текущих основных ценах, в %



Омская область

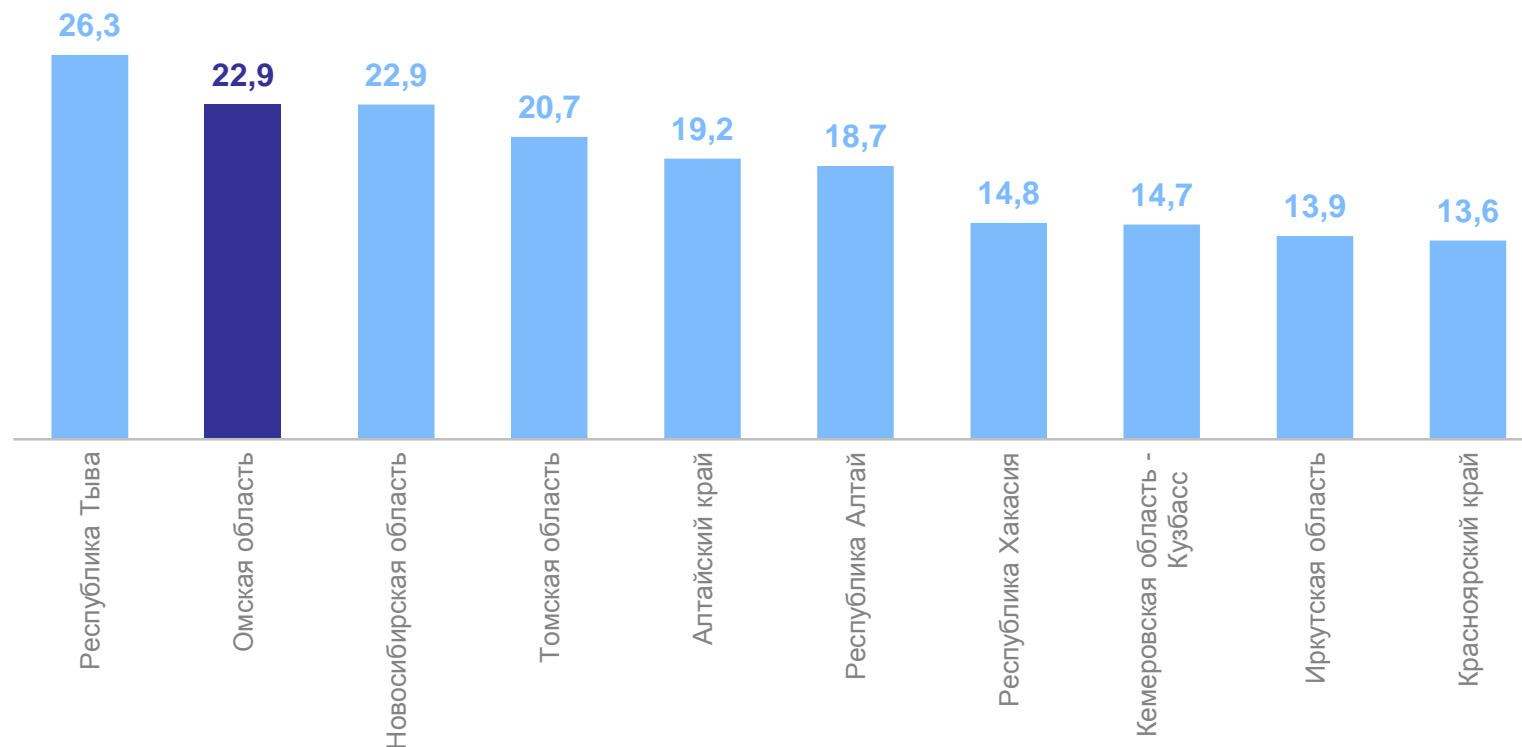
22,9%

Сибирский
федеральный округ

16,9%

Российская Федерация

18,5%



17 место Омской области
среди субъектов
Российской Федерации

2 место Омской области
среди субъектов
Сибирского федерального округа

ДОЛЯ ВАЛОВОЙ ДОБАВЛЕННОЙ СТОИМОСТИ ТУРИСТСКОЙ ИНДУСТРИИ В ВАЛОВОМ РЕГИОНАЛЬНОМ ПРОДУКТЕ

ОМСКСТАТ

в текущих основных ценах, в %



Омская область

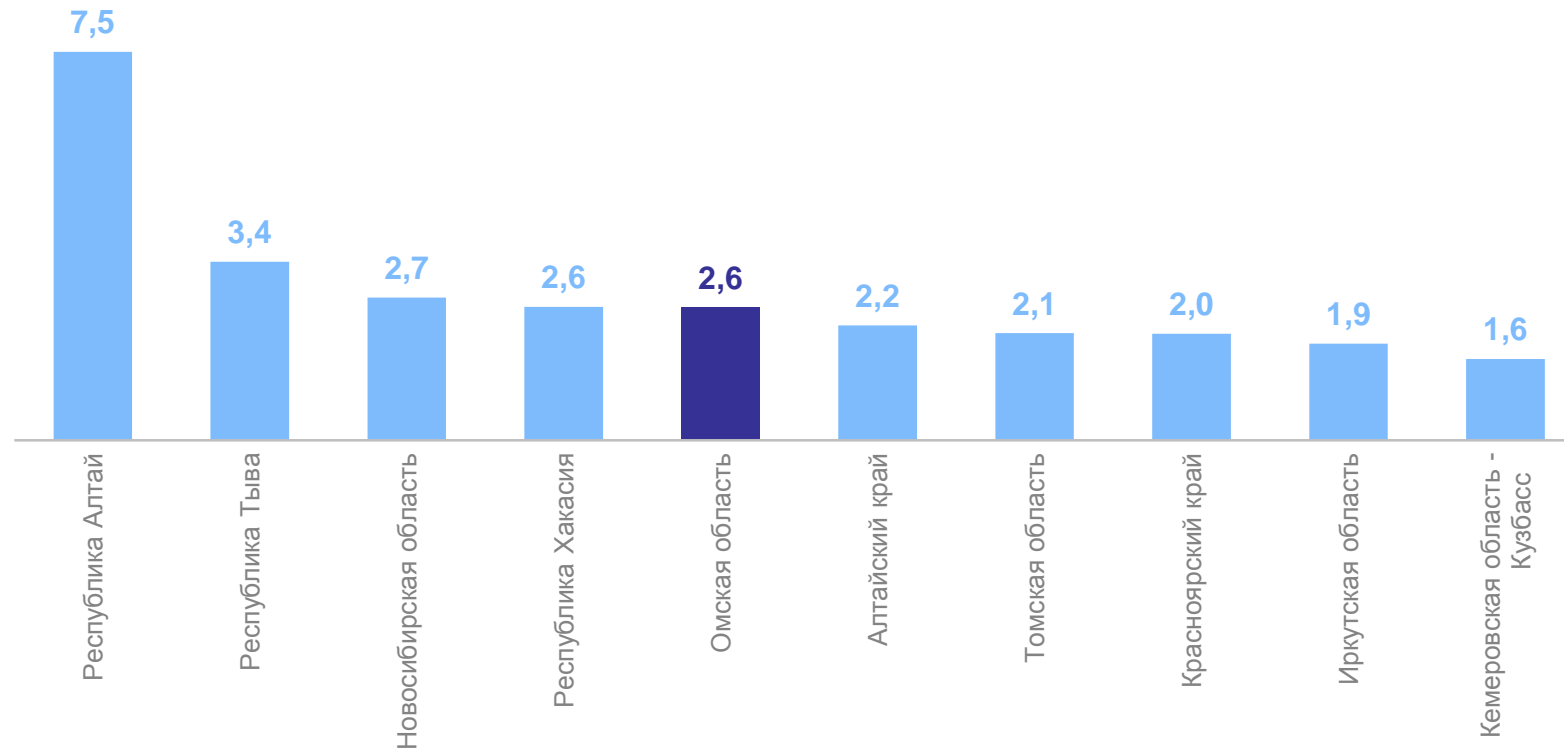
2,6%

Сибирский
федеральный округ

2,1%

Российская Федерация

2,6%



36 место Омской области
среди субъектов
Российской Федерации

5 место Омской области
среди субъектов
Сибирского федерального округа