



ТЕРРИТОРИАЛЬНЫЙ ОРГАН ФЕДЕРАЛЬНОЙ
СЛУЖБЫ ГОСУДАРСТВЕННОЙ СТАТИСТИКИ
ПО ОМСКОЙ ОБЛАСТИ

Валовой региональный продукт Омской области



2021 год



ТЕРРИТОРИАЛЬНЫЙ ОРГАН
ФЕДЕРАЛЬНОЙ СЛУЖБЫ
ГОСУДАРСТВЕННОЙ СТАТИСТИКИ
ПО ОМСКОЙ ОБЛАСТИ

Валовой региональный продукт Омской области

Омскстат

2021 год

- 01 Валовой региональный продукт Омской области
- 02 Валовой региональный продукт
- 03 Структура ВРП
- 04 Участие субъектов Сибирского федерального округа в формировании ВРП
- 05 ВРП на душу населения
- 06 Индекс физического объема ВРП
- 07 Индекс физического объема ВДС по видам экономической деятельности
- 08 Доля малого и среднего предпринимательства в ВРП
- 09 Доля продукции высокотехнологичных и наукоемких отраслей в ВРП
- 10 Доля валовой добавленной стоимости туристской индустрии в ВРП

* Утвержденные данные





ВАЛОВОЙ РЕГИОНАЛЬНЫЙ ПРОДУКТ ОМСКОЙ ОБЛАСТИ¹⁾

2021 год

СПРАВОЧНО
2020 год



ОБЪЕМ ВАЛОВОГО РЕГИОНАЛЬНОГО
ПРОДУКТА В ТЕКУЩИХ ОСНОВНЫХ ЦЕНАХ



796 044
МЛН РУБЛЕЙ

770 280
МЛН РУБЛЕЙ



ВАЛОВОЙ РЕГИОНАЛЬНЫЙ ПРОДУКТ
НА ДУШУ НАСЕЛЕНИЯ



427
ТЫС. РУБЛЕЙ

407
ТЫС. РУБЛЕЙ



ИНДЕКС ФИЗИЧЕСКОГО ОБЪЕМА
ВАЛОВОГО РЕГИОНАЛЬНОГО ПРОДУКТА
ЗА 2021 ГОД ОТНОСИТЕЛЬНО 2020 ГОДА



101,4%

99,3%

¹⁾ Расчет валового регионального продукта (ВРП) произведен с учетом оценки жилищных услуг, производимых и потребляемых собственниками жилья, и оценки потребления основного капитала исходя из его текущей рыночной стоимости.



ВАЛОВОЙ РЕГИОНАЛЬНЫЙ ПРОДУКТ

2021 год; в текущих основных ценах, млрд рублей



Российская Федерация¹⁾

122 200

Сибирский федеральный округ

11 417



Омская область

796

МЕСТО ОМСКОЙ ОБЛАСТИ

СПРАВОЧНО
2020 год

в Российской
Федерации

38

31

в Сибирском
федеральном
округе

6

5

СПРАВОЧНО
2020 год

Красноярский край		3 122	2 725
Иркутская область		1 972	1 494
Кемеровская область – Кузбасс		1 824	1 045
Новосибирская область		1 629	1 358
Алтайский край		870	664
Омская область		796	770
Томская область		723	553
Республика Хакасия		315	266
Республика Тыва		92	82
Республика Алтай		75	63

¹⁾ Здесь и далее из суммы ВРП субъектов Российской Федерации.



СТРУКТУРА ВРП

2021 год; в текущих основных ценах, в % к итогу

 Омская область



Сибирский федеральный округ



 Российская Федерация



- Сельское, лесное хозяйство, охота, рыболовство и рыбоводство
- Добыча полезных ископаемых
- Обрабатывающие производства
- Строительство
- Торговля оптовая и розничная; ремонт автотранспортных средств и мотоциклов
- Транспортировка и хранение
- Деятельность по операциям с недвижимым имуществом
- Деятельность профессиональная, научная и техническая
- Государственное управление и обеспечение военной безопасности; социальное обеспечение
- Образование
- Деятельность в области здравоохранения и социальных услуг
- Другие виды экономической деятельности





УЧАСТИЕ СУБЪЕКТОВ СИБИРСКОГО ФЕДЕРАЛЬНОГО ОКРУГА В ФОРМИРОВАНИИ ВРП

2021 год; в % к показателю по Российской Федерации / Сибирскому федеральному округу





ВРП НА ДУШУ НАСЕЛЕНИЯ¹⁾

2021 год; тыс. рублей



Российская Федерация

830

Сибирский федеральный округ

679



Омская область

427

МЕСТО ОМСКОЙ ОБЛАСТИ

СПРАВОЧНО
2020 год

в Российской Федерации

54

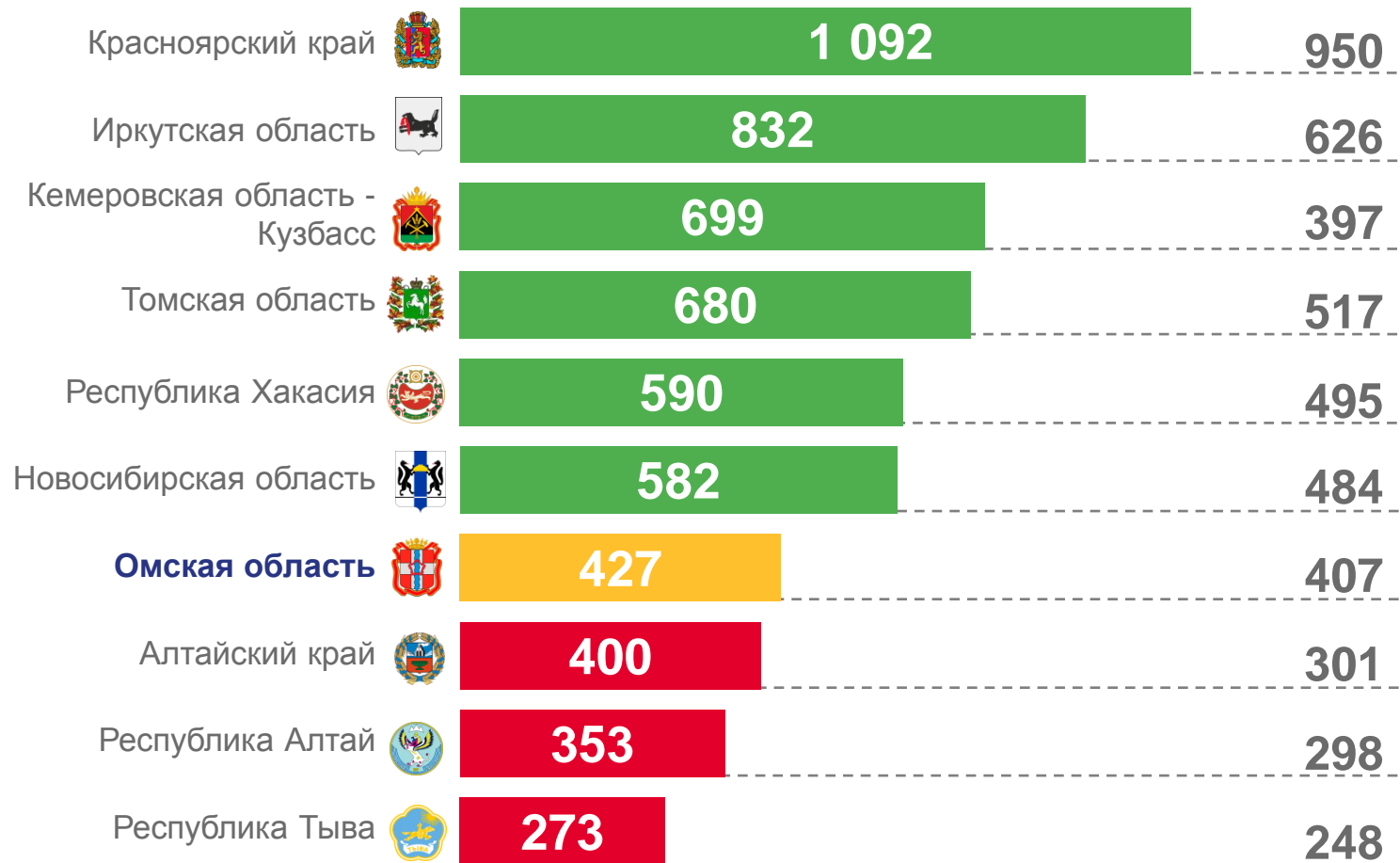
47

в Сибирском федеральном округе

7

6

СПРАВОЧНО
2020 год



¹⁾ Расчет проведен на основе среднегодовой численности постоянного населения (с учетом окончательных итогов ВПН 2020 года).



ИНДЕКС ФИЗИЧЕСКОГО ОБЪЕМА ВРП

2021 год; в постоянных ценах; в % к предыдущему году



Российская Федерация

107,3

Сибирский федеральный округ

103,4



Омская область

101,4

МЕСТО ОМСКОЙ ОБЛАСТИ

СПРАВОЧНО
2020 год

в Российской
Федерации

71

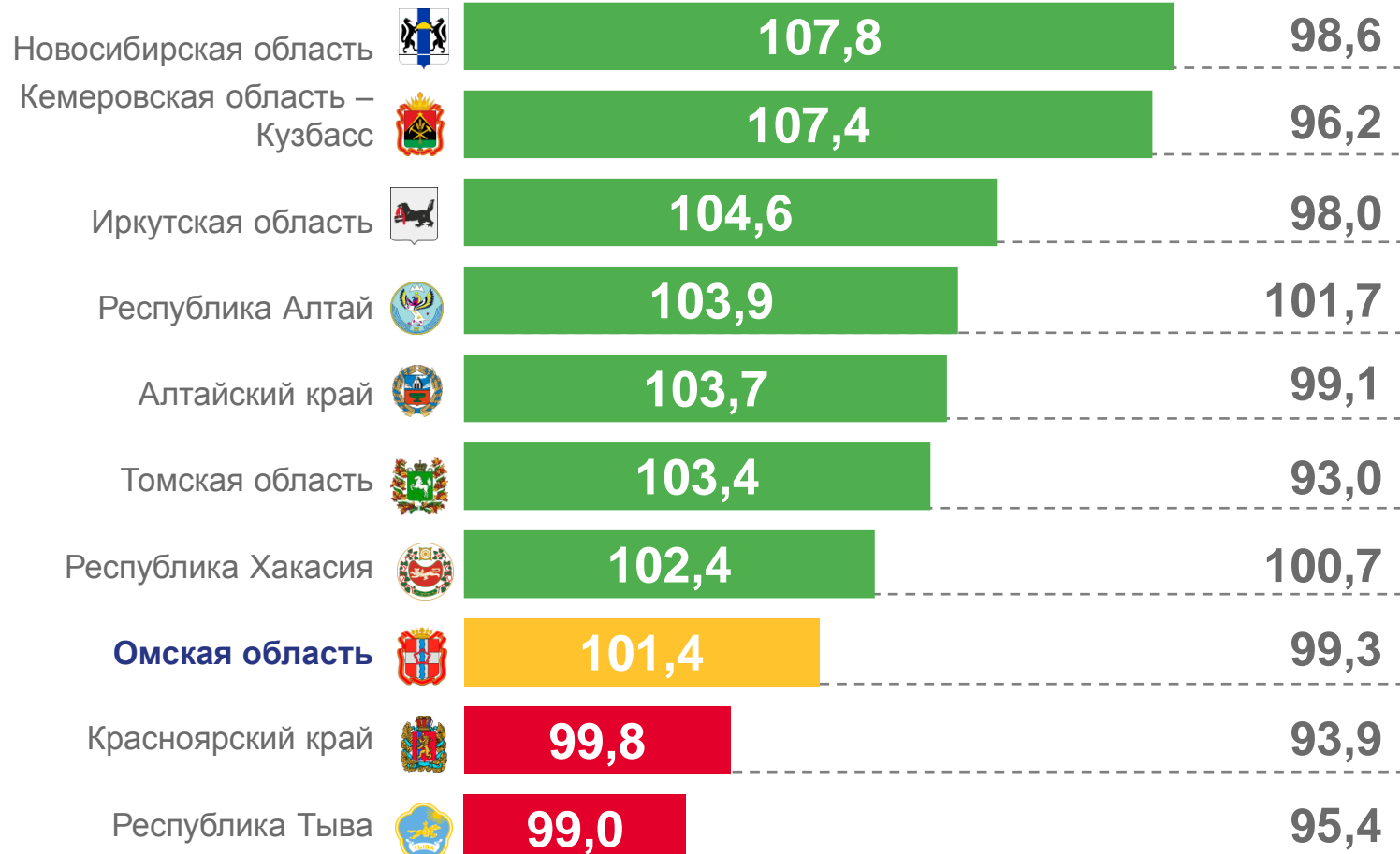
38

в Сибирском
федеральном
округе

8

3

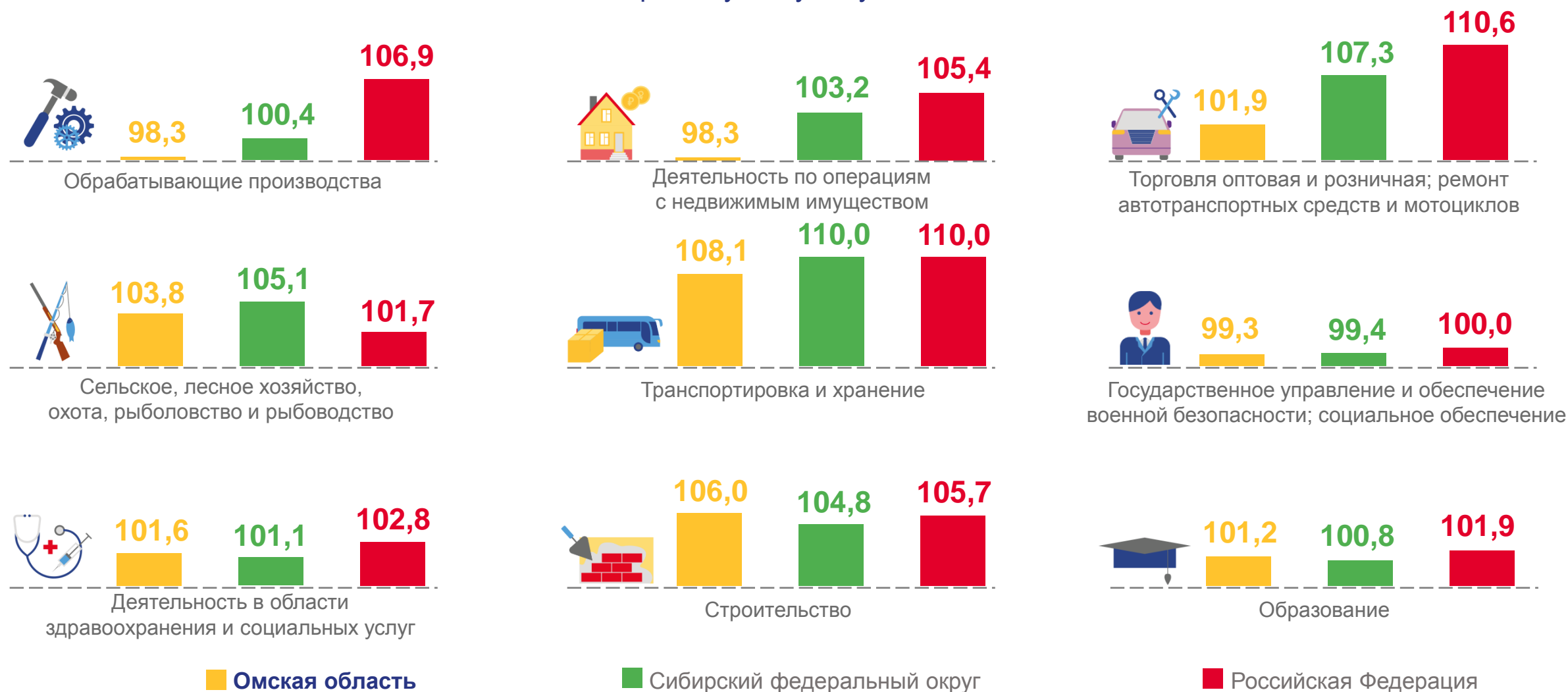
СПРАВОЧНО
2020 год





ИНДЕКС ФИЗИЧЕСКОГО ОБЪЕМА ВАЛОВОЙ ДОБАВЛЕННОЙ СТОИМОСТИ ПО ВИДАМ ЭКОНОМИЧЕСКОЙ ДЕЯТЕЛЬНОСТИ

2021 год; в постоянных ценах, в % к предыдущему году





ДОЛЯ МАЛОГО И СРЕДНЕГО ПРЕДПРИНИМАТЕЛЬСТВА В ВРП

2021 год; в текущих основных ценах, в %

 Российская Федерация

22,2

Сибирский федеральный округ

21,2



Омская область

30,2

МЕСТО ОМСКОЙ ОБЛАСТИ

СПРАВОЧНО
2020 год

в Российской Федерации

18

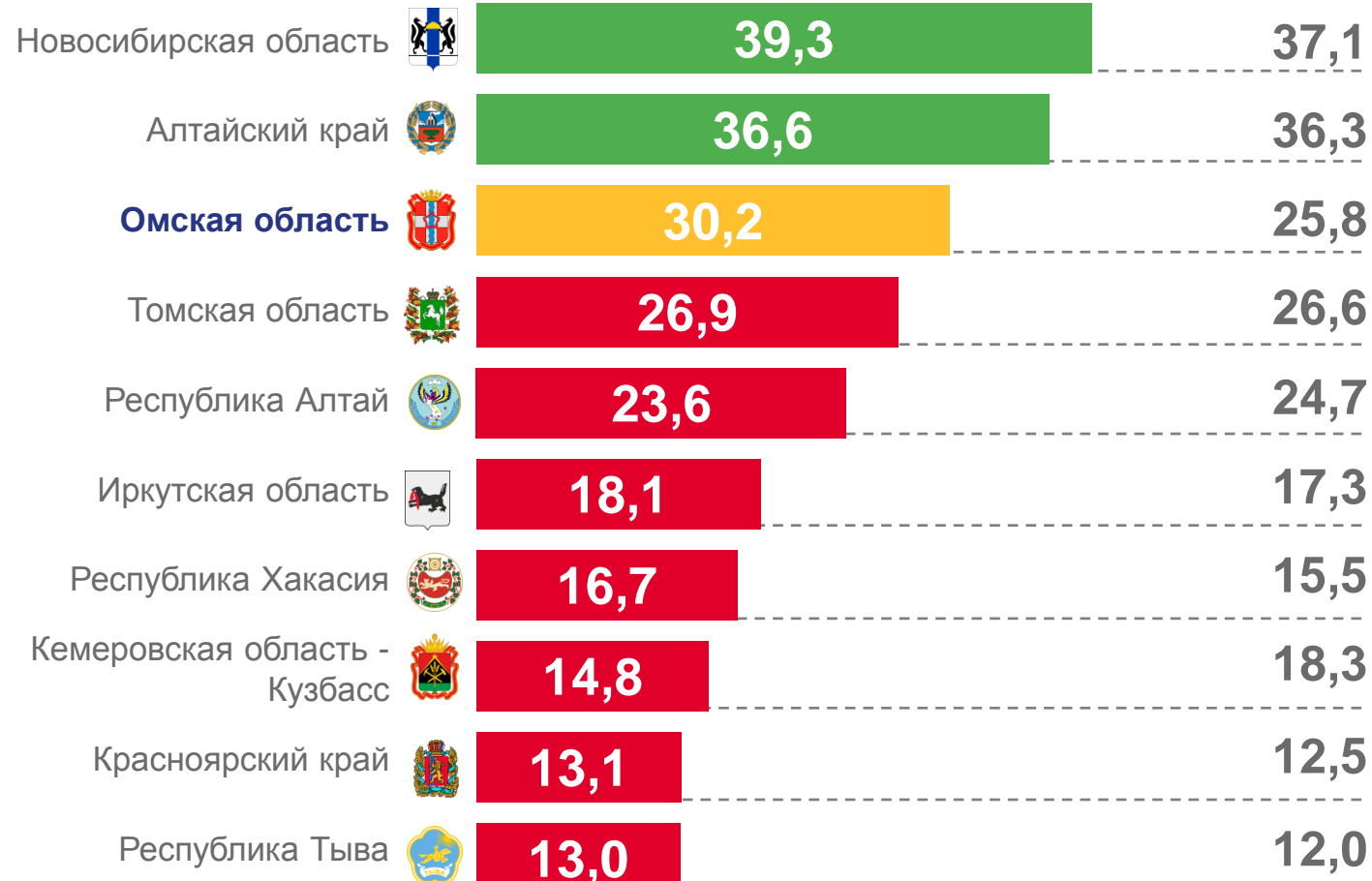
40

в Сибирском федеральном округе

3

4

СПРАВОЧНО
2020 год





ДОЛЯ ПРОДУКЦИИ ВЫСОКОТЕХНОЛОГИЧНЫХ И НАУКОЕМКИХ ОТРАСЛЕЙ В ВРП

2021 год; в текущих основных ценах, в %

СПРАВОЧНО
2020 год



Российская Федерация

19,2

Сибирский федеральный округ

16,2



Омская область

24,0

МЕСТО ОМСКОЙ ОБЛАСТИ

СПРАВОЧНО
2020 год

в Российской Федерации

19

38

в Сибирском федеральном округе

2

5





ДОЛЯ ВАЛОВОЙ ДОБАВЛЕННОЙ СТОИМОСТИ ТУРИСТСКОЙ ИНДУСТРИИ В ВРП

2021 год; в текущих основных ценах, в %

СПРАВОЧНО
2020 год



Российская Федерация

2,6

Сибирский федеральный округ

2,1



Омская область

2,6

МЕСТО ОМСКОЙ ОБЛАСТИ

СПРАВОЧНО
2020 год

в Российской
Федерации

35

45

в Сибирском
федеральном
округе

4

5

