



ТЕРРИТОРИАЛЬНЫЙ ОРГАН ФЕДЕРАЛЬНОЙ  
СЛУЖБЫ ГОСУДАРСТВЕННОЙ СТАТИСТИКИ  
ПО ОМСКОЙ ОБЛАСТИ

# Уровень и структура доходов домашних хозяйств в Омской области



Итоги Выборочного наблюдения  
доходов населения и участия в  
социальных программах за 2020 год



ТЕРРИТОРИАЛЬНЫЙ ОРГАН  
ФЕДЕРАЛЬНОЙ СЛУЖБЫ  
ГОСУДАРСТВЕННОЙ СТАТИСТИКИ  
ПО ОМСКОЙ ОБЛАСТИ

# Уровень и структура доходов домашних хозяйств в Омской области

Омкстат

Итоги Выборочного наблюдения  
доходов населения и участия  
в социальных программах за 2020 год

- 1 Цели наблюдения
- 2 Структура денежных доходов домашних хозяйств
- 3 Структура социальных пособий, компенсаций и иных выплат
- 4 Денежные доходы малоимущих домохозяйств
- 5 Показатели по регионам Сибирского федерального округа





# О НАЦИОНАЛЬНЫХ ЦЕЛЯХ И СТРАТЕГИЧЕСКИХ ЗАДАЧАХ РАЗВИТИЯ РОССИЙСКОЙ ФЕДЕРАЦИИ НА ПЕРИОД ДО 2024 ГОДА

Результаты Выборочного наблюдения доходов населения и участия в социальных программах предназначены для:



разработки мер демографической и социальной политики;



улучшения мониторинга реализации приоритетных национальных проектов и государственных программ;



внедрения механизма финансовой поддержки семей при рождении детей;

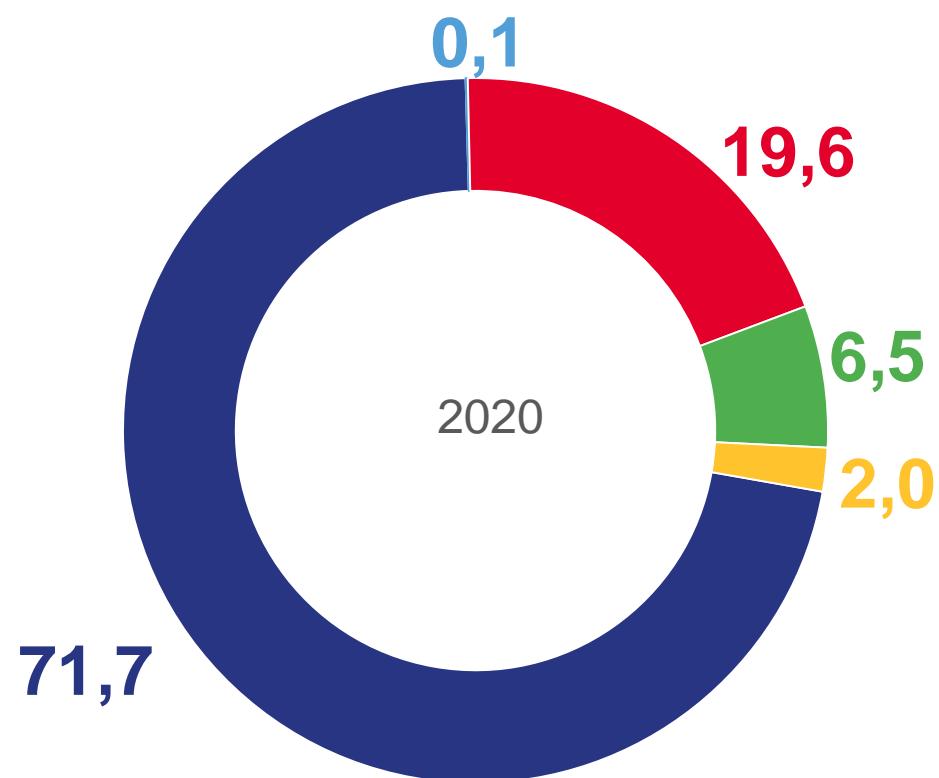
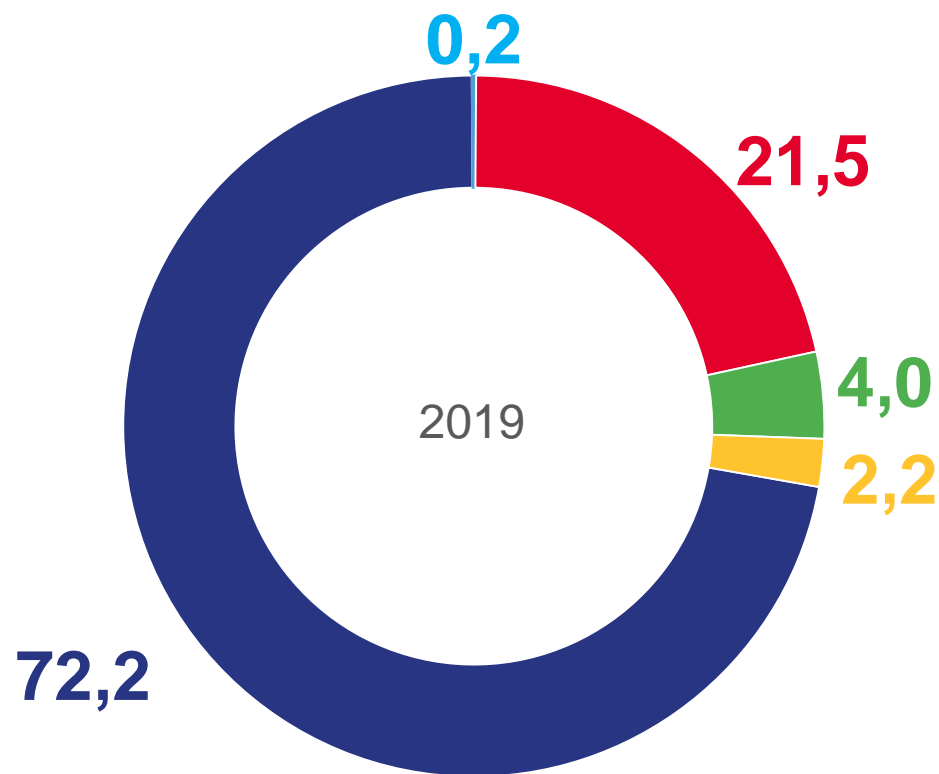


создания условий для осуществления трудовой деятельности женщин, имеющих детей



# СТРУКТУРА ДЕНЕЖНЫХ ДОХОДОВ ДОМАШНИХ ХОЗЯЙСТВ

в процентах к итогу



Доход от трудовой деятельности



Пенсии



Иные денежные поступления



Доход от собственности



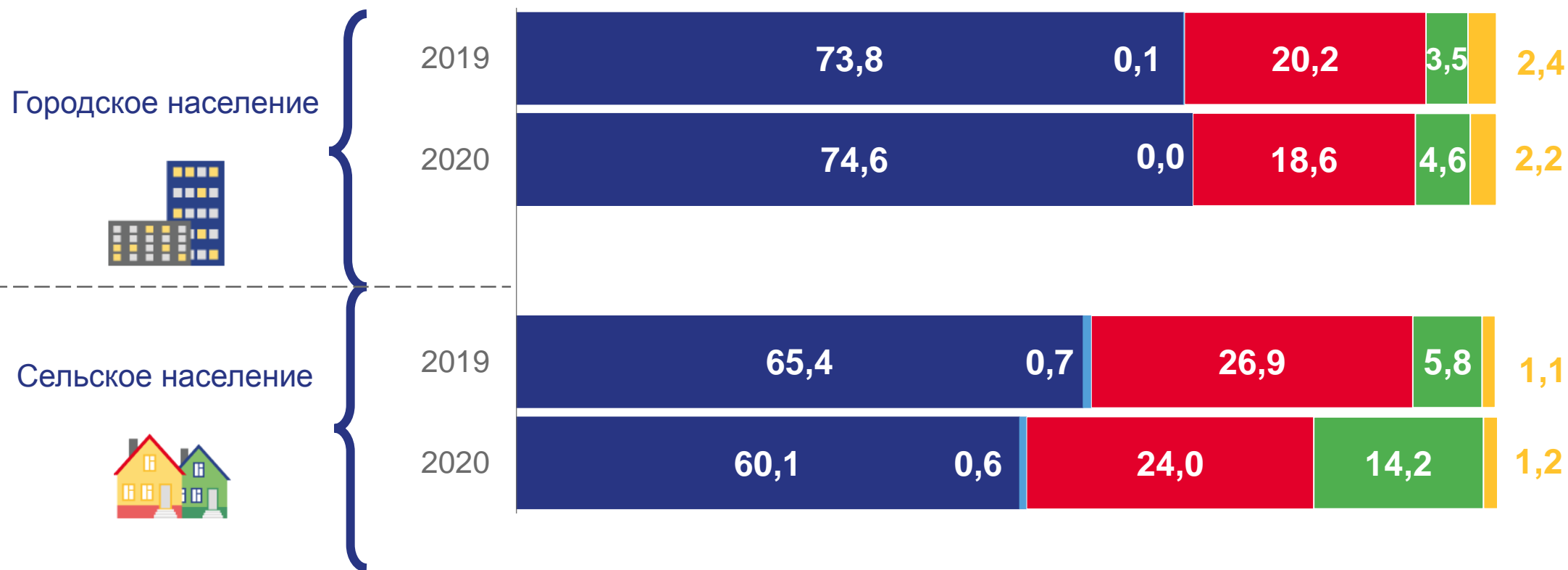
Пособия, компенсации и  
иные социальные выплаты





# СТРУКТУРА ДЕНЕЖНЫХ ДОХОДОВ ДОМАШНИХ ХОЗЯЙСТВ

по месту проживания, в процентах к итогу



 Доход от трудовой деятельности

 Пенсии

 Иные денежные поступления

 Доход от собственности

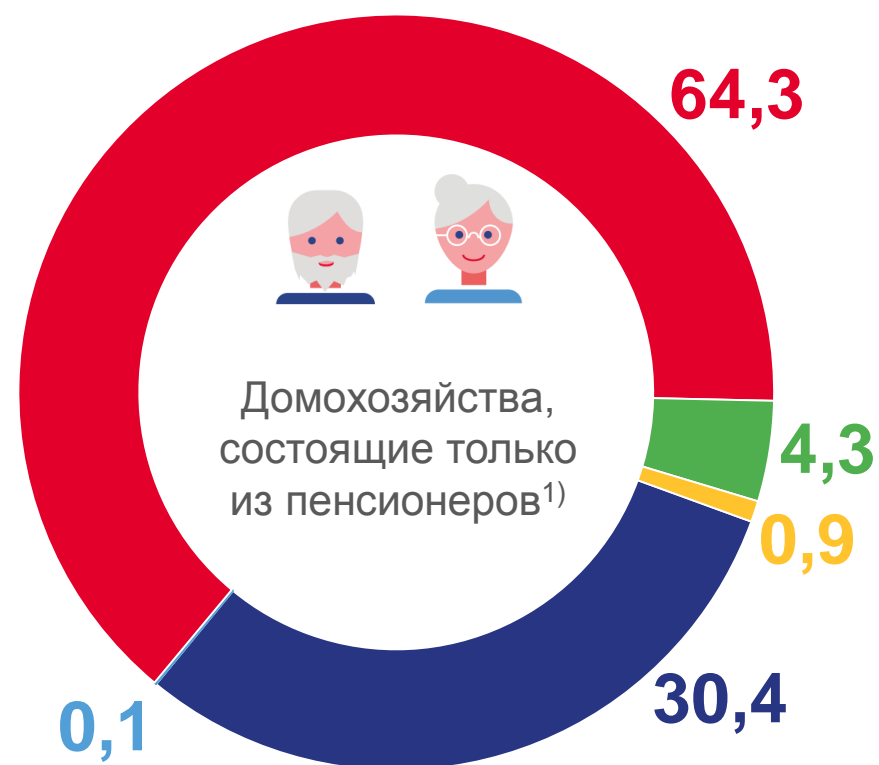
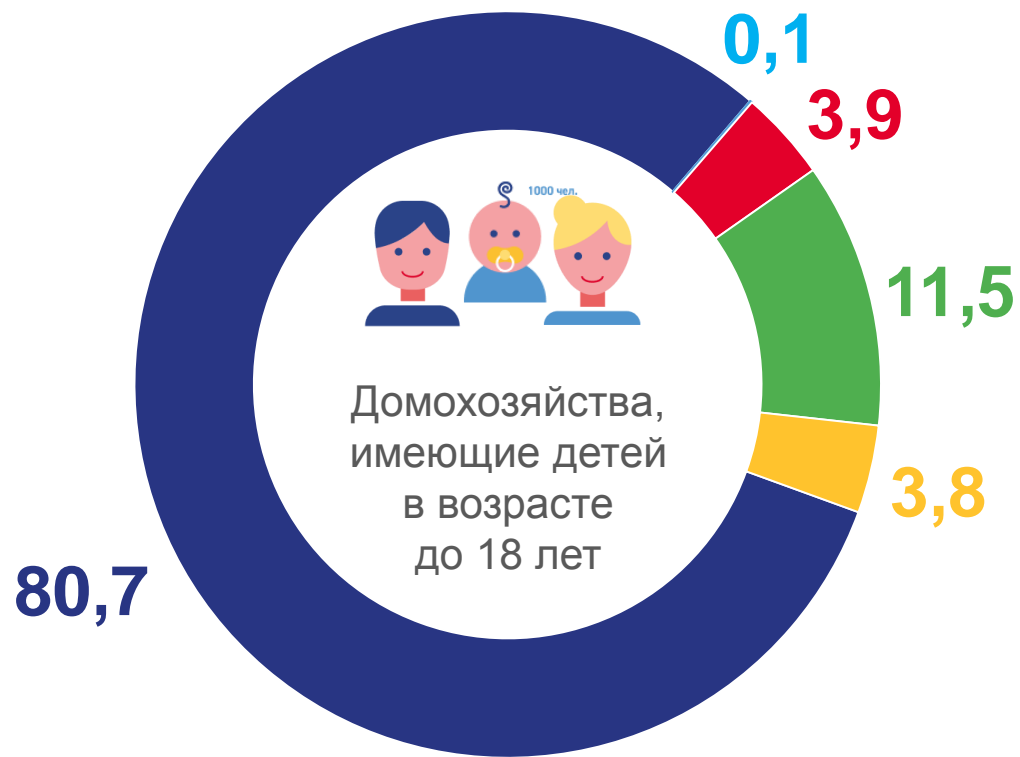
 Пособия, компенсации и иные социальные выплаты





# СТРУКТУРА ДЕНЕЖНЫХ ДОХОДОВ ДОМАШНИХ ХОЗЯЙСТВ

по основным демографическим и социальным группам домохозяйств, в процентах к итогу



Доход от трудовой деятельности



Пенсии



Доход от собственности



Пособия, компенсации и  
иные социальные выплаты



Иные денежные поступления

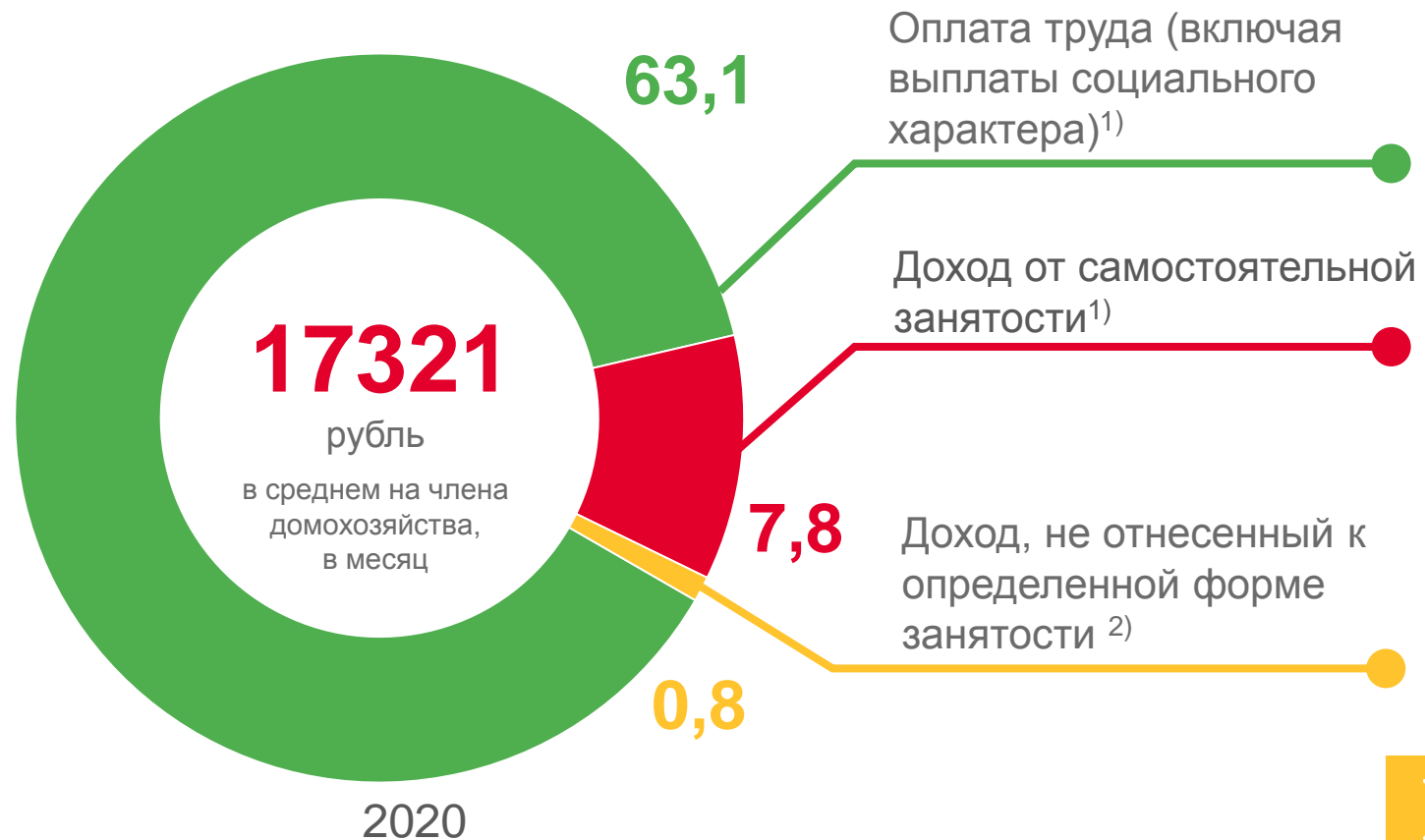
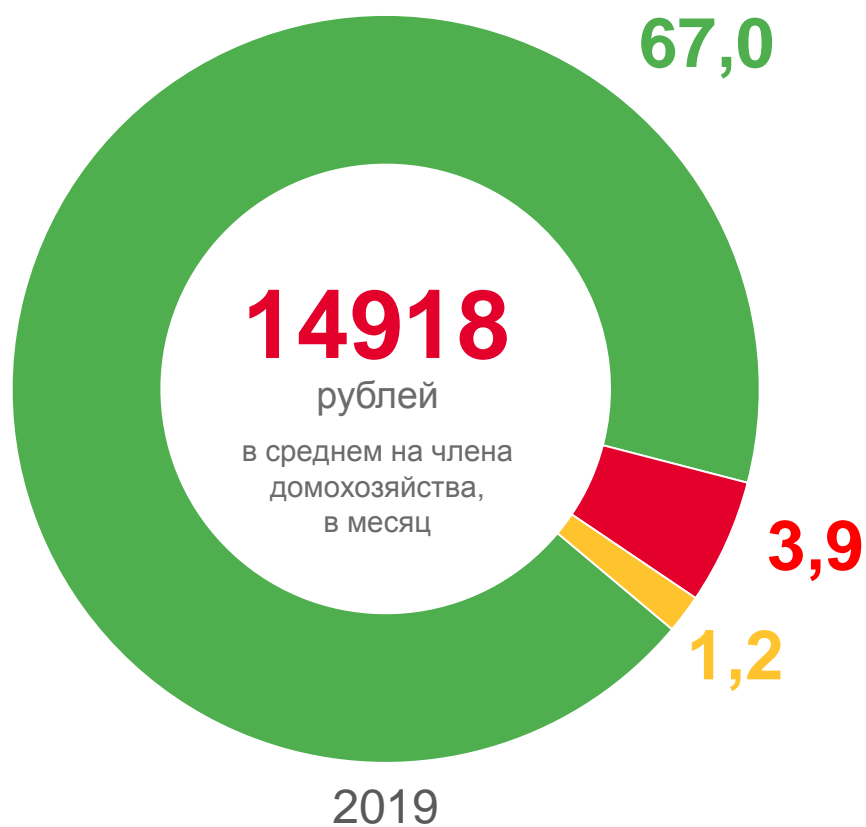
<sup>1)</sup> Включая лиц, получающих пенсию по потере кормильца





# ДОХОД ОТ ТРУДОВОЙ ДЕЯТЕЛЬНОСТИ ДОМАШНИХ ХОЗЯЙСТВ

в процентах



<sup>1)</sup> По месту основной работы

<sup>2)</sup> Помимо основной работы и/или от нерегулярной трудовой деятельности



# ДОХОД ОТ ТРУДОВОЙ ДЕЯТЕЛЬНОСТИ ДОМАШНИХ ХОЗЯЙСТВ

по группам с доходами ниже и выше величины прожиточного минимума, в процентах

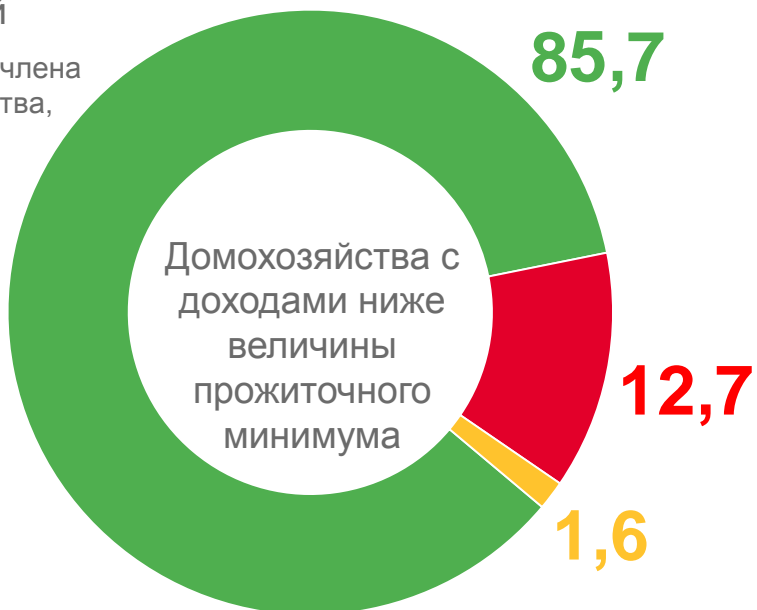


Доход от трудовой деятельности

**4870**

рублей

в среднем на члена домохозяйства, в месяц



Домохозяйства с доходами ниже величины прожиточного минимума

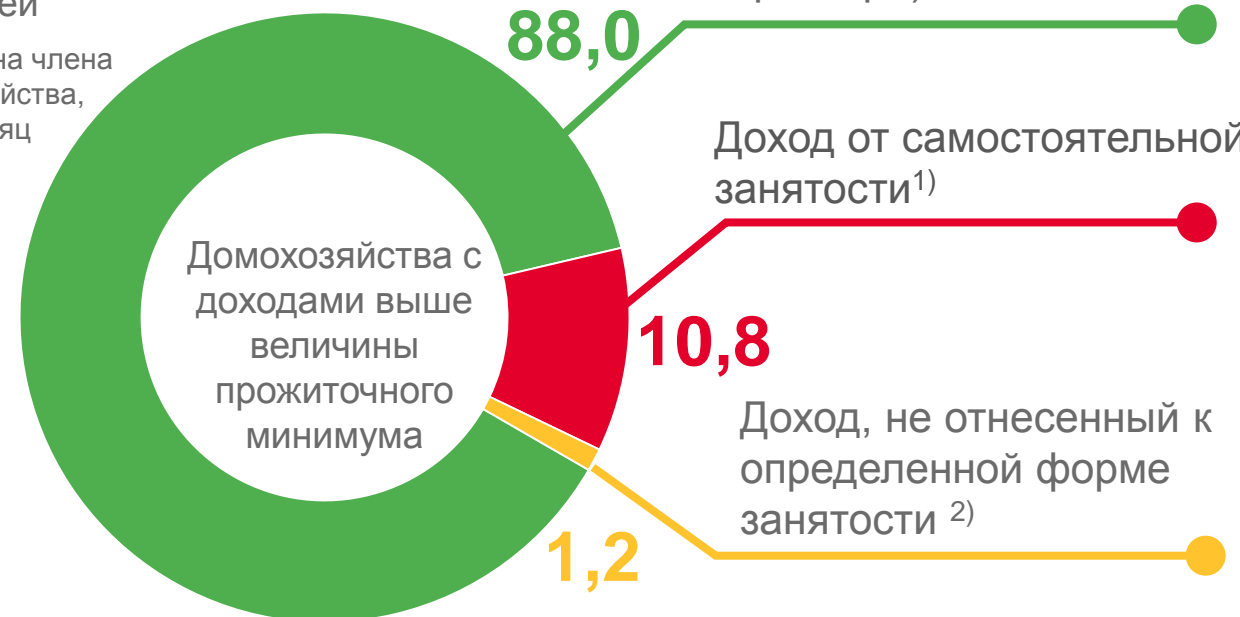


Доход от трудовой деятельности

**19647**

рублей

в среднем на члена домохозяйства, в месяц



Домохозяйства с доходами выше величины прожиточного минимума

<sup>1)</sup> По месту основной работы

<sup>2)</sup> Помимо основной работы и/или от нерегулярной трудовой деятельности



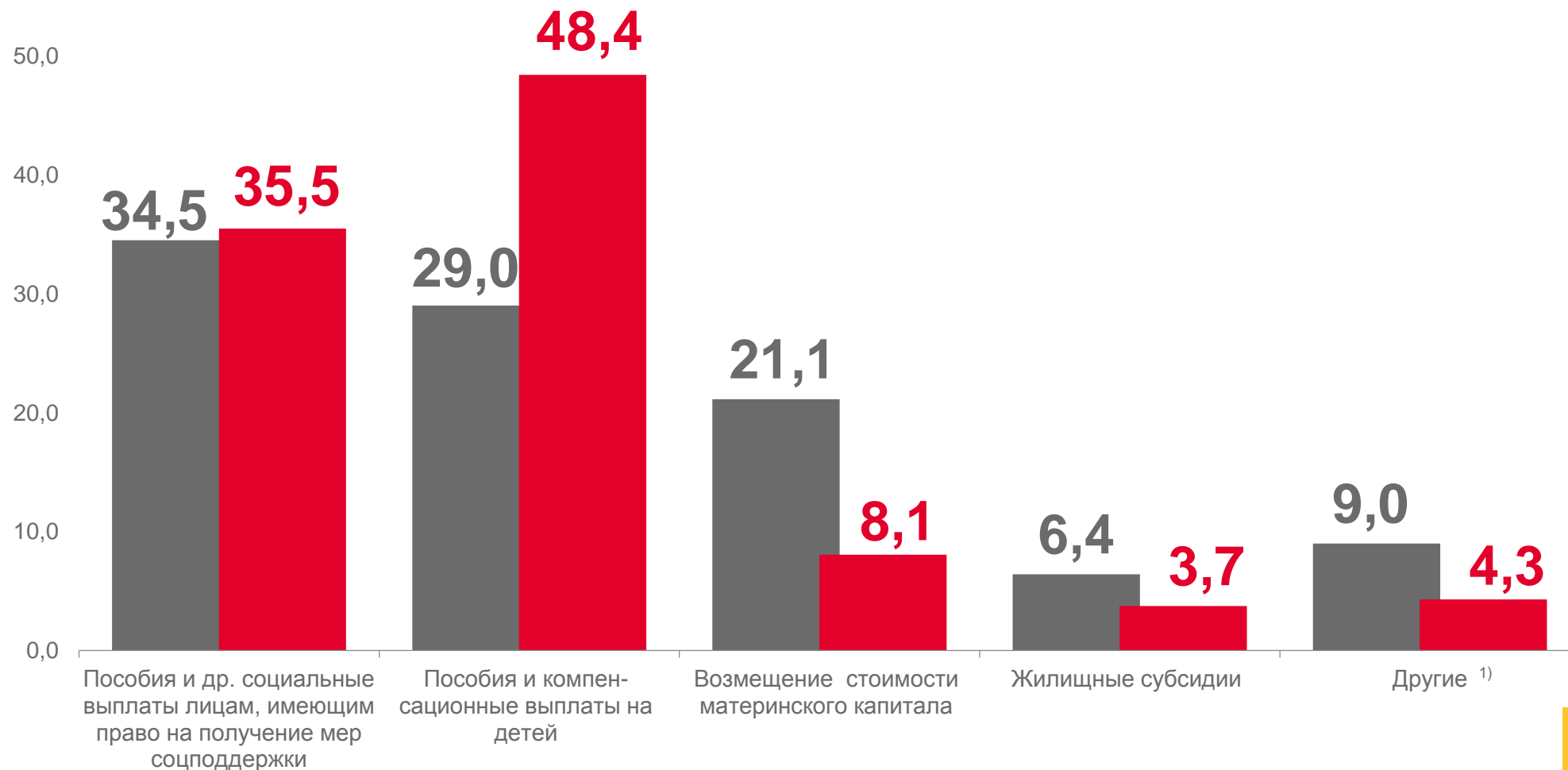




# СТРУКТУРА СОЦИАЛЬНЫХ ПОСОБИЙ, КОМПЕНСАЦИЙ И ИНЫХ ВЫПЛАТ

в процентах

2019  
2020



<sup>1)</sup> Другие включают в себя пособия и иную денежную помощь малоимущим семьям и семьям в сложной жизненной ситуации, стипендии, пособия по безработице, выплаты по уходу за другими лицами, нуждающимися в посторонней помощи, Пособия лицам в возрасте старше 16 лет, назначенные в связи с распространением коронавирусной инфекции.



# ДЕНЕЖНЫЕ ДОХОДЫ МАЛОИМУЩИХ ДОМАШНИХ ХОЗЯЙСТВ<sup>1)</sup>

в среднем на члена домохозяйства, в месяц, рублей

Все домохозяйства

2019 год

**6649**

2020 год


**7646**



2019



2020



Имеющие детей в возрасте до 18 лет



Не имеющие детей в возрасте до 18 лет



молодые семьи<sup>2)</sup>



многодетные семьи<sup>3)</sup>



неполные семьи



инвалидов всех возрастных групп



Состоящие только из пенсионеров<sup>4)</sup>



<sup>1)</sup> Домохозяйства с доходами ниже величины прожиточного минимума(после изменения пенсионного возраста)

<sup>2)</sup> Семьи, в которых оба супруга в возрасте 16 - 25 лет

<sup>3)</sup> Семьи с 3-мя и более детьми в возрасте до 18 лет

<sup>4)</sup> Включая лиц, получающих пенсию по потере кормильца



# ПОКАЗАТЕЛИ ПО РЕГИОНАМ СИБИРСКОГО ФЕДЕРАЛЬНОГО ОКРУГА

в среднем на члена домохозяйства, в месяц, рублей

## Денежный доход домашних хозяйств



## Социальные пособия, компенсации и иные выплаты

