



ТЕРРИТОРИАЛЬНЫЙ ОРГАН ФЕДЕРАЛЬНОЙ
СЛУЖБЫ ГОСУДАРСТВЕННОЙ СТАТИСТИКИ
ПО ОМСКОЙ ОБЛАСТИ

Внешнеторговый оборот Омской области

в январе – сентябре 2021 года





ВНЕШНЕТОРГОВЫЙ ОБОРОТ

ЯНВАРЬ – СЕНТЯБРЬ 2021 г. ¹⁾



1020,9 млн \$ США

Внешнеторговый оборот



697,9 млн \$ США

Экспорт

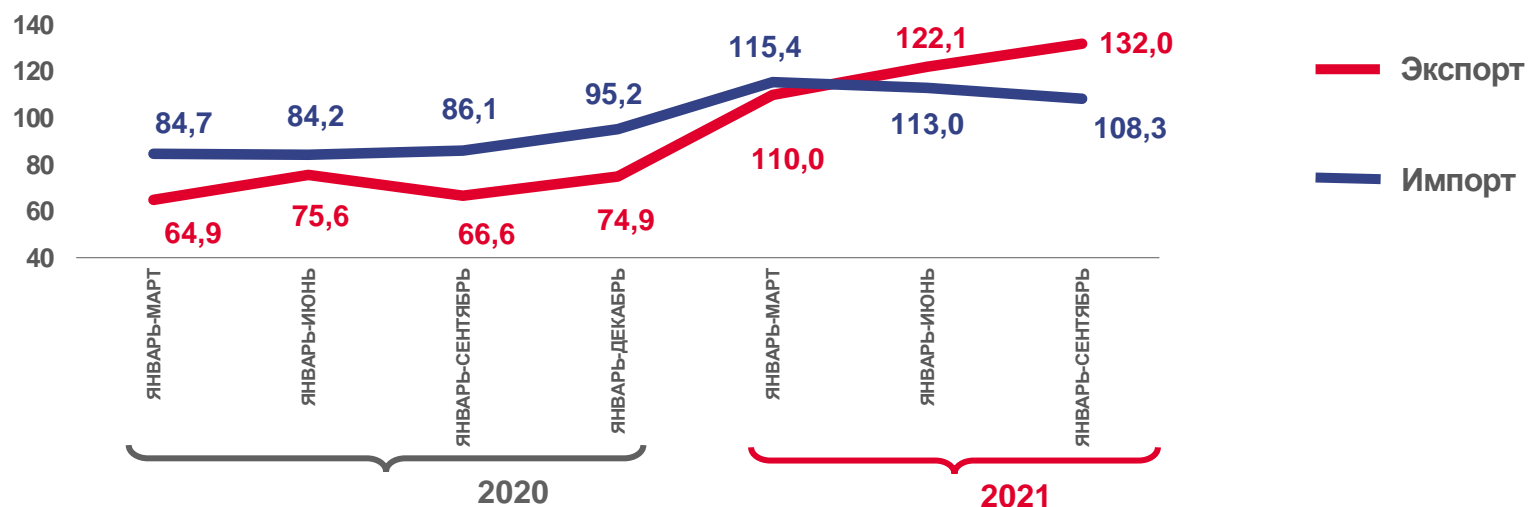


323,0 млн \$ США

Импорт

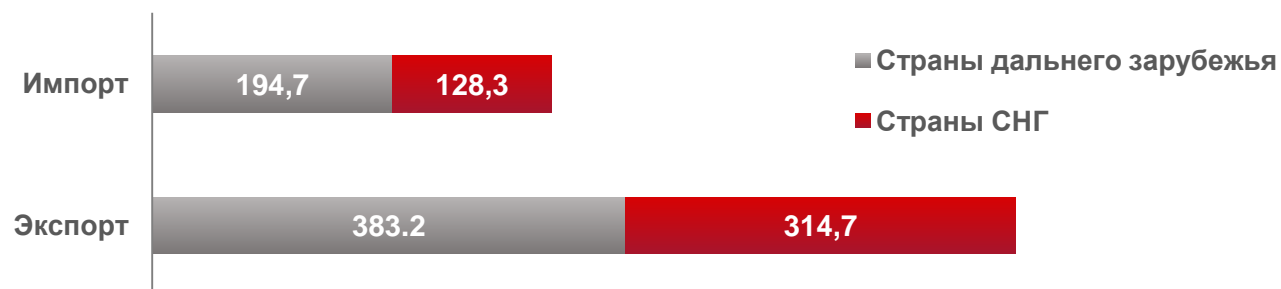
ДИНАМИКА ЭКСПОРТА И ИМПОРТА

в % к соответствующему периоду предыдущего года



ЭКСПОРТ, ИМПОРТ ТОВАРОВ ПО СТРАНАМ

(млн. долларов США)



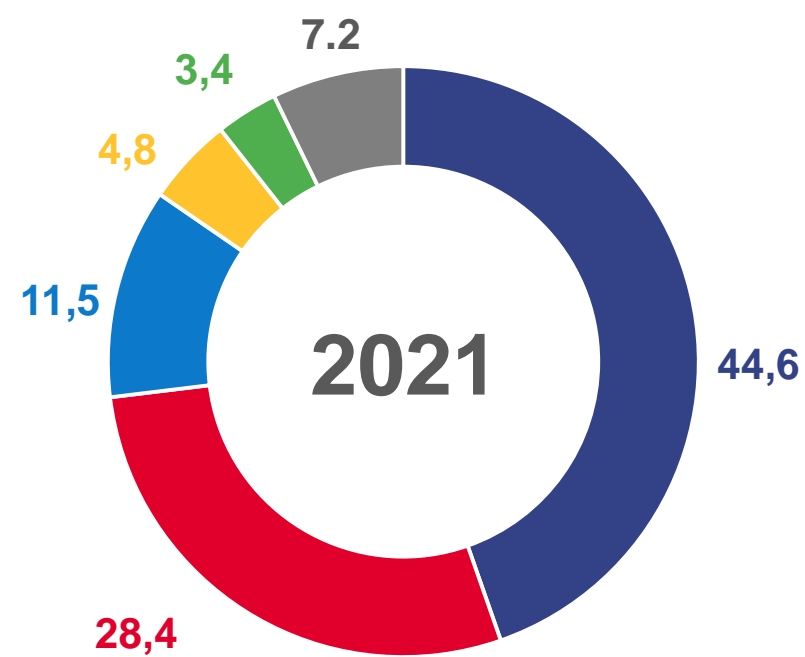
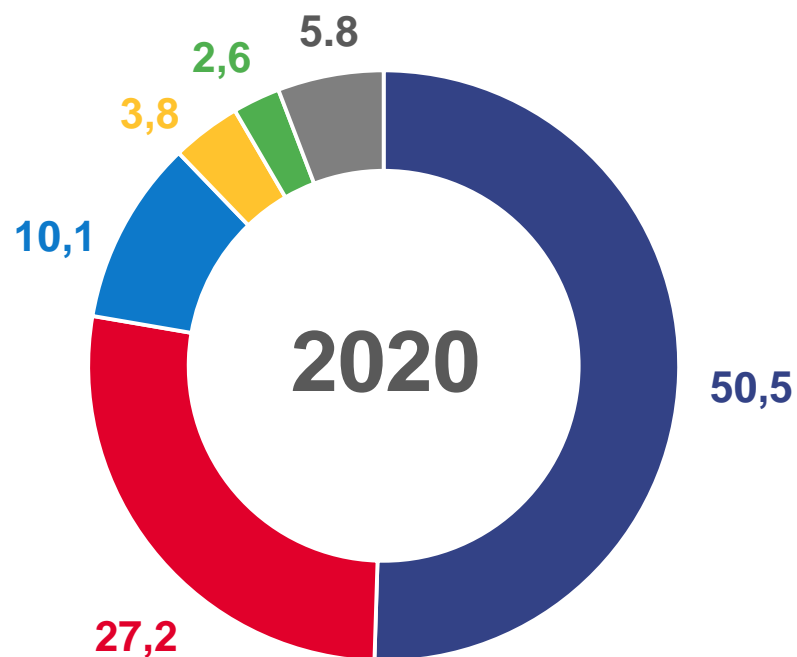
¹⁾ По данным Федеральной таможенной службы по состоянию на 15 декабря 2021 года, с учетом взаимной торговли со странами Евразийского экономического союза (ЕАЭС).





ТОВАРНАЯ СТРУКТУРА ЭКСПОРТА

ЯНВАРЬ – СЕНТЯБРЬ, В % К ИТОГУ ¹⁾



Продукция химической промышленности, каучук



Машины, оборудование и транспортные средства



Минеральные продукты



Продовольственные товары и сельскохозяйственное сырье



Металлы и изделия из них



Другие товары

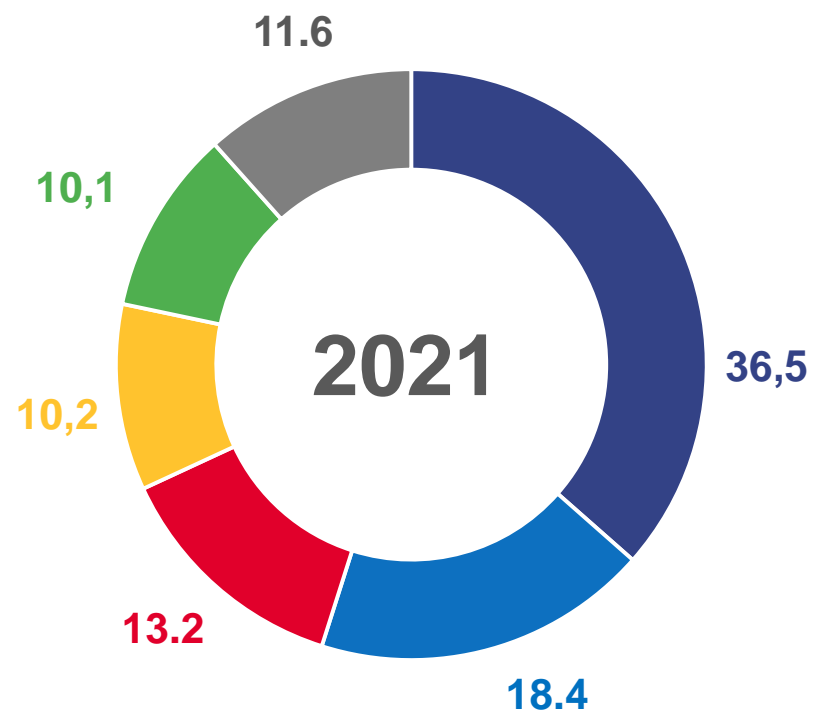
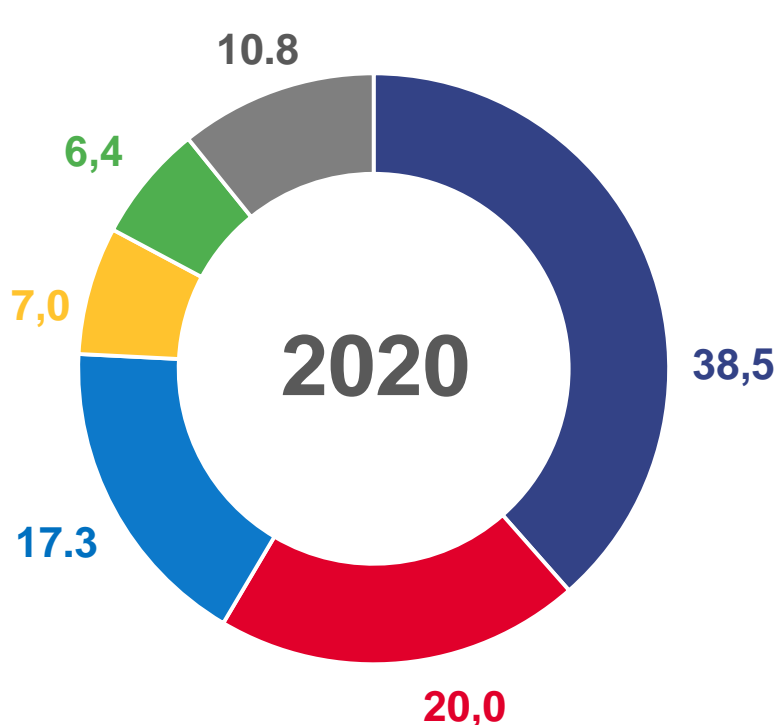
(Кожевенное сырье, пушнина и изделия из них; древесина и целлюлозно-бумажные изделия; текстиль, текстильные изделия и обувь; драгоценные камни, драгоценные металлы и изделия из них)

¹⁾ По данным Федеральной таможенной службы по состоянию на 15 декабря 2021 года, с учетом взаимной торговли со странами Евразийского экономического союза (ЕАЭС).



ТОВАРНАЯ СТРУКТУРА ИМПОРТА

ЯНВАРЬ – СЕНТЯБРЬ, В % К ИТОГУ ¹⁾



Машины, оборудование и транспортные средства



Продовольственные товары и сельскохозяйственное сырье



Минеральные продукты



Продукция химической промышленности, каучук



Металлы и изделия из них



Другие товары

(Кожевенное сырье, пушнина и изделия из них; древесина и целлюлозно-бумажные изделия; текстиль, текстильные изделия и обувь; драгоценные камни, драгоценные металлы и изделия из них)

¹⁾ По данным Федеральной таможенной службы по состоянию на 15 декабря 2021 года, с учетом взаимной торговли со странами Евразийского экономического союза (ЕАЭС).