ТЕРРИТОРИАЛЬНЫЙ ОРГАН
ФЕДЕРАЛЬНОЙ СЛУЖБЫ
ГОСУДАРСТВЕННОЙ СТАТИСТИКИ
ПО ОМСКОЙ ОБЛАСТИ

МЕТОДОЛОГИЯ РАСЧЕТА СРЕДНЕСПИСОЧНОЙ ЧИСЛЕННОСТИ ЗАНЯТЫХ У МАЛОГО И СРЕДНЕГО ПРЕДПРИНИМАТЕЛЬСТВА

31.01.2024

Отдел статистики предприятий, ведения Статистического регистра и общероссийских классификаторов

СУБЪЕКТЫ МАЛОГО ПРЕДПРИНИМАТЕЛЬСТВА - хозяйствующие субъекты (юридические лица), отнесенные в соответствии с условиями Федерального закона от 24.07.2007 № 209-ФЗ «О развитии малого и среднего предпринимательства в Российской Федерации», к малым предприятиям

Условия отнесения к субъектам МСП

Среднесписочная численность работников, человек	**Доход от предпринимательской деятельности, млн рублей**		
	0-120	121-800	801-2000
0-15	Микро-предприятия		
16-100	Малые предприятия		
101-250	Средние предприятия		

НОРМАТИВНО-ПРАВОВАЯ БАЗА

ОМСКСТАТ

rosstat.gov.ru

- Отчеты на выборочной основе сдают юридические лица, зарегистрированные в Омской области
- Омскстат не корректирует перечень организаций, попавших в выборочную совокупность

ФЕДЕРАЛЬНОЕ СТАТИСТИЧЕСКОЕ НАБЛЮДЕНИЕ

КОНФИДЕНЦИАЛЬНОСТЬ ГАРАНТИРУЕТСЯ ПОЛУЧАТЕЛЕМ ИНФОРМАЦИИ

Нарушение порядка предоставления первичных статистических данных или несвоевременное предоставление э
либо предоставление недостоверных первичных статистических данных влечет ответственность, установленную Ко
Российской Федерации об административных правонарушениях

СВЕДЕНИЯ ОБ ОСНОВНЫХ ПОКАЗАТЕЛЯХ ДЕЯТЕЛЬНОСТИ МАЛОГО ПРЕДПРИЯТИЯ
за _____ 20__ года
(нарастающим итогом)

Приказ Росстата об утверждении формы № ПМ от 30.07.2021 №462

Предоставляют:	Сроки предоставления
юридические лица, являющиеся малыми предприятиями (кроме микропредприятий): – территориальному органу Росстата в субъекте Российской Федерации по установленному им адресу	с 1-го по 29-е число после отчетного периода

Форма № ПМ

Приказ Росстата:
Об утверждении формы
от 30.07.2021 № 462
О внесении изменений (при наличии)
от 02.09.2021 № 537
от 15.12.2021 № 911
от 17.12.2021 № 925

Квартальная

Наименование отчитывающейся организации _____

Почтовый адрес _____

Код формы по ОКУД	Код			
	отчитывающейся организации по ОКПО			
1	2	3	4	5
0601013				

Сроки предоставления:
с 1-го апреля по 29 апреля – за январь-март;
с 1-го июля по 29 июля – за январь-июнь;
с 1-го октября по 29 октября – за январь-сентябрь;
с 1-го рабочего дня января по 29-е января – за январь-декабрь

* Указания по заполнению формы утверждены Приказом Росстата от 24.03.2023 № 130

ФЕДЕРАЛЬНОЕ СТАТИСТИЧЕСКОЕ ВЫБОРОЧНОЕ НАБЛЮДЕНИЕ МАЛОГО ПРЕДПРИНИМАТЕЛЬСТВА

ОМСКСТАТ

Организации заполняют показатели по численности работников по строкам 02, 03, 04, 05:

Раздел 2. Численность, начисленная заработная плата работников

Наименование показателя	№ строки
1	2
Средняя численность работников – всего, чел (стр. 03+стр. 04+стр. 05)	02
в том числе: работники списочного состава (без внешних совместителей)[1]	03
внешние совместители[2]	04
работники, выполнявшие работы по договорам гражданско-правового характера[3]	05
Фонд начисленной заработной платы работникам – всего, тыс руб (стр. 07+стр. 08+стр. 09)	06
в том числе: работникам списочного состава (без внешних совместителей)	07
внешним совместителям	08
выполнявшим работы по договорам гражданско-правового характера и другим лицам несписочного состава	09

[1] Показывается среднесписочная численность работников.
[2] Средняя численность внешних совместителей исчисляется пропорционально фактически отработанному времени.
[3] Средняя численность исчисляется исходя из учета этих работников за каждый календарный день как целых единиц в течение всего срока действия договс

Малые предприятия, заполняющие форму № ПМ, предоставляют сведения по численности ежеквартально, без нарастания, за период январь-март, январь-июнь, январь-сентябрь, январь-декабрь, в среднем за период, а не на конец периода.

В СПИСОЧНОЙ ЧИСЛЕННОСТИ РАБОТНИКОВ УЧИТЫВАЮТСЯ

- НАЕМНЫЕ РАБОТНИКИ, РАБОТАВШИЕ ПО ТРУДОВОМУ ДОГОВОРУ И ВЫПОЛНЯВШИЕ ПОСТОЯННУЮ, ВРЕМЕННУЮ ИЛИ СЕЗОННУЮ РАБОТУ ОДИН ДЕНЬ И БОЛЕЕ;
- НАХОДИВШИЕСЯ В ЕЖЕГОДНЫХ И ДОПОЛНИТЕЛЬНЫХ ОТПУСКАХ, В ОТПУСКАХ БЕЗ СОХРАНЕНИЯ ЗАРАБОТНОЙ ПЛАТЫ И В НЕОПЛАЧЕННЫХ ОТПУСКАХ ПО ИНИЦИАТИВЕ РАБОТОДАТЕЛЯ;
- НАХОДИВШИЕСЯ В ОТПУСКАХ ПО БЕРЕМЕННОСТИ И РОДАМ, В ОТПУСКАХ В СВЯЗИ С УСЫНОВЛЕНИЕМ РЕБЕНКА СО ДНЯ РОЖДЕНИЯ УСЫНОВЛЕННОГО РЕБЕНКА, А ТАКЖЕ В ДОПОЛНИТЕЛЬНОМ ОТПУСКЕ ПО УХОДУ ЗА РЕБЕНКОМ;
- НАХОДИВШИЕСЯ В СЛУЖЕБНЫХ КОМАНДИРОВКАХ (ЕСЛИ ЗА НИМИ СОХРАНЯЕТСЯ ЗАРАБОТНАЯ ПЛАТА);
- НЕ ЯВИВШИЕСЯ НА РАБОТУ ПО БОЛЕЗНИ;
- НЕ РАБОТАЮЩИЕ ПО ПРИЧИНЕ ПРОСТОЯ;
- ПРИНЯТЫЕ НА РАБОТУ С ИСПЫТАТЕЛЬНЫМ СРОКОМ;
- СОБСТВЕННИКИ ОРГАНИЗАЦИЙ, ПОЛУЧАВШИЕ ЗАРАБОТНУЮ ПЛАТУ В ДАННОЙ ОРГАНИЗАЦИИ;
- СОТРУДНИКИ, ИМЕЮЩИЕ СПЕЦИАЛЬНЫЕ ЗВАНИЯ;
- РАБОТАЮЩИЕ В ОРГАНИЗАЦИЯХ В ПЕРИОД ПРОИЗВОДСТВЕННОЙ ПРАКТИКИ СТУДЕНТЫ И УЧАЩИЕСЯ ОБРАЗОВАТЕЛЬНЫХ ОРГАНИЗАЦИЙ, ЕСЛИ ОНИ ЗАЧИСЛЕНЫ НА РАБОЧИЕ МЕСТА;
- ПРИНЯТЫЕ ДЛЯ ЗАМЕЩЕНИЯ ОТСУТСТВУЮЩИХ РАБОТНИКОВ;
- СОВЕРШИВШИЕ ПРОГУЛЫ

СРЕДНЕСПИСОЧНАЯ ЧИСЛЕННОСТЬ (СТРОКА 03)

ОМСКСТАТ

НЕ ВКЛЮЧАЮТСЯ В СРЕДНЕСПИСОЧНУЮ ЧИСЛЕННОСТЬ РАБОТНИКОВ:

- женщины, находившиеся в отпусках по беременности и родам, лица, находившиеся в отпусках в связи с усыновлением ребенка со дня рождения усыновленного ребенка, а также в отпусках по уходу за ребенком;
- обучающиеся в образовательных организациях, а также поступающие в образовательные организации, находившиеся в отпуске без сохранения заработной платы;
- призванные по мобилизации и добровольцы на весь период прохождения военной службы или оказания добровольного содействия Вооруженным Силам РФ;
- собственники организаций, не получающие заработную плату

СРЕДНЕСПИСОЧНАЯ ЧИСЛЕННОСТЬ

ОМСКСТАТ

СРЕДНЕСПИСОЧНАЯ ЧИСЛЕННОСТЬ РАБОТНИКОВ ОРГАНИЗАЦИЙ:

ЗА МЕСЯЦ - определяется суммированием списочной численности работников за каждый календарный день месяца, включая праздничные (нерабочие), выходные дни, и делением суммы на число календарных дней месяца

В списочной численности работников за каждый календарный день учитываются как фактически работающие, так и временно отсутствующие на работе по каким-либо причинам.

Численность работников за выходной или праздничный (нерабочий) день принимается равной числу работников за предшествующий рабочий день.

ЗА ПЕРИОД С НАЧАЛА ГОДА - определяется суммированием среднесписочной численности работников за все месяцы с начала года по отчетный месяц включительно, и делением полученной суммы на число месяцев в периоде с начала года, то есть на 3, 6, 9, (на 12 - за год)

РАСЧЕТ СРЕДНЕСПИСОЧНОЙ ЧИСЛЕННОСТИ РАБОТНИКОВ (СТРОКА 3)

СРЕДНЕСПИСОЧНАЯ ЧИСЛЕННОСТЬ РАБОТНИКОВ ЗА ПЕРИОД С НАЧАЛА ГОДА = **СРЕДНЕСПИСОЧНАЯ ЧИСЛЕННОСТЬ РАБОТНИКОВ ЗА ВСЕ МЕСЯЦЫ С НАЧАЛА ГОДА** • **ЧИСЛО МЕСЯЦЕВ ЗА ПЕРИОД С НАЧАЛА ГОДА**

При расчете численности за январь-декабрь, если предприятие работало неполный год (сезонный характер работы или создано после января), то среднесписочная численность работников за год определяется путем суммирования среднесписочной численности работников за все месяцы работы предприятия и деления полученной суммы на 12

СРЕДНЕСПИСОЧНАЯ ЧИСЛЕННОСТЬ

ОМСКСТАТ

ЛИЦА, РАБОТАВШИЕ НЕПОЛНОЕ РАБОЧЕЕ ВРЕМЯ:

- Лица, работавшие неполное рабочее время **в соответствии с трудовым договором**, штатным расписанием или переведенные с письменного согласия работника на работу на неполное рабочее время, при определении среднесписочной численности работников **учитываются пропорционально отработанному времени.**

- Лица, работавшие неполное рабочее время **по инициативе работодателя**, при определении среднесписочной численности работников **учитываются как целые единицы**

РАБОТНИК, ПОЛУЧАЮЩИЙ В ОДНОЙ ОРГАНИЗАЦИИ ДВЕ, ПОЛТОРЫ ИЛИ МЕНЕЕ ОДНОЙ СТАВКИ ИЛИ ОФОРМЛЕННЫЙ В ОДНОЙ ОРГАНИЗАЦИИ КАК ВНУТРЕННИЙ СОВМЕСТИТЕЛЬ, УЧИТЫВАЕТСЯ В СПИСОЧНОЙ ЧИСЛЕННОСТИ РАБОТНИКОВ КАК ОДИН ЧЕЛОВЕК (ЦЕЛАЯ ЕДИНИЦА)

ПРИ ЭТОМ РАБОТНИК, СОСТОЯЩИЙ В СПИСОЧНОМ СОСТАВЕ ОРГАНИЗАЦИИ И ВЫПОЛНЯЮЩИЙ РАБОТЫ НА УСЛОВИЯХ ВНУТРЕННЕГО СОВМЕСТИТЕЛЬСТВА (ПО ДОГОВОРУ ГПХ), УЧИТЫВАЕТСЯ В СПИСОЧНОЙ И СРЕДНЕСПИСОЧНОЙ ЧИСЛЕННОСТИ ОДИН РАЗ ПО МЕСТУ ОСНОВНОЙ РАБОТЫ, А В ФОНДЕ ЗАРАБОТНОЙ ПЛАТЫ ПОКАЗЫВАЕТСЯ СУММА ЗАРАБОТНОЙ ПЛАТЫ С УЧЕТОМ ОПЛАТЫ ТРУДА ПО СОВМЕСТИТЕЛЬСТВУ (ПО ДОГОВОРУ ГПХ)

ЛИЦА, РАБОТАВШИЕ НЕПОЛНОЕ РАБОЧЕЕ ВРЕМЯ, ПРИМЕР РАСЧЕТА:

На малом предприятии три работника заняты на работе неполное рабочее время, по 3,2 часа в день.

За каждый календарный день учитываются как **0,4** человека (**3,2 часа/ 8 часов**).

Например, Иванов за месяц отработал **22** рабочих дня, Петров – **10** дней, Сидоров – **5** дней. Средняя численность не полностью занятых работников составила:

(0,4*22 + 0,4*10 + 0,4*5) / 22 рабочих дня в месяце = 1,7

Эта численность учитывается при определении среднесписочной численности работников

РАСЧЕТ ЧИСЛЕННОСТИ ВНЕШНИХ СОВМЕСТИТЕЛЕЙ

ОМСКСТАТ

СРЕДНЯЯ ЧИСЛЕННОСТЬ ВНЕШНИХ СОВМЕСТИТЕЛЕЙ ЗА МЕСЯЦ

$$= \frac{\text{ФАКТИЧЕСКИ ОТРАБОТАННЫЕ ЧЕЛОВЕКО-ЧАСЫ ЗА МЕСЯЦ}}{\text{ПРОДОЛЖИТЕЛЬНОСТЬ РАБОЧЕГО ДНЯ В ОРГАНИЗАЦИИ (8 ЧАСОВ)} \times \text{ЧИСЛО РАБОЧИХ ДНЕЙ В ОТЧЕТНОМ МЕСЯЦЕ (21~22)}}$$

СРЕДНЯЯ ЧИСЛЕННОСТЬ ВНЕШНИХ СОВМЕСТИТЕЛЕЙ ЗА ПЕРИОД

$$= \frac{\text{СРЕДНЯЯ ЧИСЛЕННОСТЬ ВНЕШНИХ СОВМЕСТИТЕЛЕЙ ЗА ПЕРИОД}}{\text{ЧИСЛО МЕСЯЦЕВ ЗА ПЕРИОД}}$$

РАСЧЕТ ЧИСЛЕННОСТИ РАБОТНИКОВ, ВЫПОЛНЯВШИХ РАБОТУ ПО ДОГОВОРАМ ГРАЖДАНСКО-ПРАВОВОГО ХАРАКТЕРА

- Средняя численность работников, выполнявших работу по договорам гражданско-правового характера исчисляется также, как и средняя численность работников списочного характера.
- Эти работники учитываются за каждый календарный день как целые единицы в течение всего периода действия этого договора **независимо от срока выплаты вознаграждения.**
- За выходной или праздничный (нерабочий) день принимается численность работников за предшествующий рабочий день.
- Применительно к форме договора гражданско-правового характера, в редакции которого указан конкретный период выполнения работ (оказания услуг), и дата заключения договора не совпадает с датой начала работ (оказания услуг), **периодом действия считается период выполнения задач** (например, проведение соревнований, тренировок), являющихся предметом договора

ФОРМИРОВАНИЕ ИТОГОВ НАБЛЮДЕНИЯ

ОМСКСТАТ

ПО ВСЕМ ВИДАМ ДЕЯТЕЛЬНОСТИ

ПО ОКВЭД РЕГИСТРАЦИИ

БЕЗ МУНИЦИПАЛЬНОГО РАЗРЕЗА

Показатели деятельности малых предприятия (без микропредприятия)
за январь - сентябрь 2023 года
Омская область
Малые предприятия (без микропредприятий) с учётом

код ОКВЭД2		Средняя численность работников, человек		Средняя численность работников без внешних совместителей, человек		Средняя численность внешних совместителей, человек		Средняя численность работников, выполнявших работы по договорам гражданско-правового характера, человек		Фонд начисленной заработной платы работникам, тыс.рублей		Фонд начисленной заработной платы работников списочного состава и внешних совместителей, тыс.рублей		Фонд начисленной заработной платы работникам списочного состава (без внешних совместителей), тыс.рублей		Фонд начислен заработной пл внешним совмести тыс.рублей	
		за отчётный период	за соответствующий период прошлого года	за отчётный период	за соответствующий период прошлого года	за отчётный период	за соответствующий период прошлого года	за отчётный период	за соответствующий период прошлого года	за отчётный период	за соответствующий период прошлого года	за отчётный период	за соответствующий период прошлого года	за отчётный период	за соответствующий период прошлого года	за отчётный период	соотв про
A	B	3	4	5	6	7	8	9	10	11	12	13	14	15	16	17	
101.AF	Всего по обследуемым видам экономической деятельности	57413	61665	52812	56835	2720	2432	1881	2398	21997135.0	19969377.7	21601476.4	19544300.3	20693762.5	18854709.7	907713.9	
A	СЕЛЬСКОЕ, ЛЕСНОЕ ХОЗЯЙСТВО, ОХОТА, РЫБОЛОВСТВО И РЫБОВОДСТВО	3428	4086	3289	3949	75	71	64	66	1142773.3	1156239.4	1130610.0	1138212.6	1100681.6	1121595.4	29928.4	
D	ОБЕСПЕЧЕНИЕ ЭЛЕКТРИЧЕСКОЙ ЭНЕРГИЕЙ, ГАЗОМ И ПАРОМ; КОНДИЦИОНИРОВАНИЕ ВОЗДУХА	975	992	916	932	34	28	25	32	318972.5	272637.8	313542.5	267215.3	305064.1	261994.3	8478.4	
E	ВОДОСНАБЖЕНИЕ; ВОДООТВЕДЕНИЕ, ОРГАНИЗАЦИЯ СБОРА И УТИЛИЗАЦИИ ОТХОДОВ, ДЕЯТЕЛЬНОСТЬ ПО ЛИКВИДАЦИИ ЗАГРЯЗНЕНИЙ	523	577	489	524	12	28	22	25	193421.9	191066.7	188792.3	185894.0	184748.8	179860.4	4043.5	
F	СТРОИТЕЛЬСТВО	6665	8455	6108	7625	186	306	371	524	2836217.8	3122637.6	2658180.5	2956005.0	2595050.2	2876567.8	63130.3	
G	ТОРГОВЛЯ ОПТОВАЯ И РОЗНИЧНАЯ; РЕМОНТ АВТОТРАНСПОРТНЫХ СРЕДСТВ И МОТОЦИКЛОВ	9335	9579	8957	9263	312	227	66	89	3327158.9	2900273.3	3312738.4	2886356.9	3216465.7	2825304.2	96272.7	
H	ТРАНСПОРТИРОВКА И ХРАНЕНИЕ	3618	4245	3438	4047	131	159	49	39	1561941.2	1408285.2	1553626.6	1392255.5	1505435.7	1350031.4	48190.9	
I	ДЕЯТЕЛЬНОСТЬ ГОСТИНИЦ И ПРЕДПРИЯТИЙ ОБЩЕСТВЕННОГО ПИТАНИЯ	3091	2685	3026	2624	52	48	13	13	1046562.3	631378.3	1043529.8	628869.4	1030067.5	617303.4	13462.3	

СРЕДНЯЯ ЧИСЛЕННОСТЬ РАБОТНИКОВ

ПОКАЗАТЕЛЬ ФОРМИРУЕТСЯ :

- по Российской Федерации
- федеральным округам
- в разрезе субъектов Российской Федерации

ЗА 1 КВАРТАЛ

ПОЛУГОДИЕ

9 МЕСЯЦЕВ

ГОД

СРОКИ ПУБЛИКАЦИИ:

43-47 РАБОЧИЙ ДЕНЬ

ИТОГИ НАБЛЮДЕНИЯ ЗА ДЕЯТЕЛЬНОСТЬЮ МАЛЫХ ПРЕДПРИЯТИЙ (БЕЗ МИКРОПРЕДПРИЯТИЙ)

ОМСКСТАТ

январь – сентябрь 2023 г.

СРЕДНЯЯ ЧИСЛЕННОСТЬ РАБОТНИКОВ

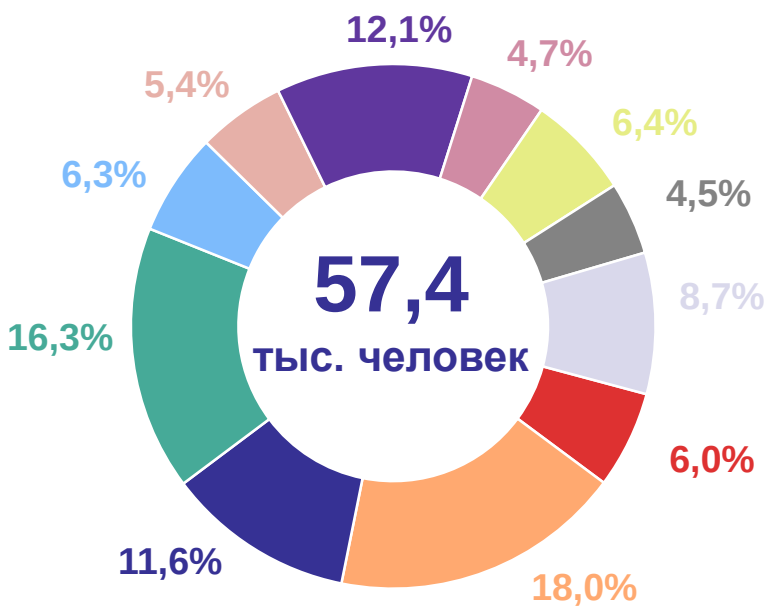

- Сельское, лесное хозяйство, охота, рыболовство и рыбоводство
- Обрабатывающие производства
- Строительство
- Торговля оптовая и розничная; ремонт автотранспортных средств и мотоциклов
- Транспортировка и хранение
- Деятельность гостиниц и предприятий общественного питания
- Деятельность по операциям с недвижимым имуществом
- Деятельность профессиональная, научная и техническая
- Деятельность административная и сопутствующие дополнительные услуги
- Деятельность в области здравоохранения и социальных услуг
- Другие виды деятельности

ИТОГИ НАБЛЮДЕНИЯ ЗА ДЕЯТЕЛЬНОСТЬЮ МАЛЫХ ПРЕДПРИЯТИЙ (БЕЗ МИКРОПРЕДПРИЯТИЙ)

январь –сентябрь 2023 г.

ОМСКСТАТ

СРЕДНЯЯ ЧИСЛЕННОСТЬ РАБОТНИКОВ

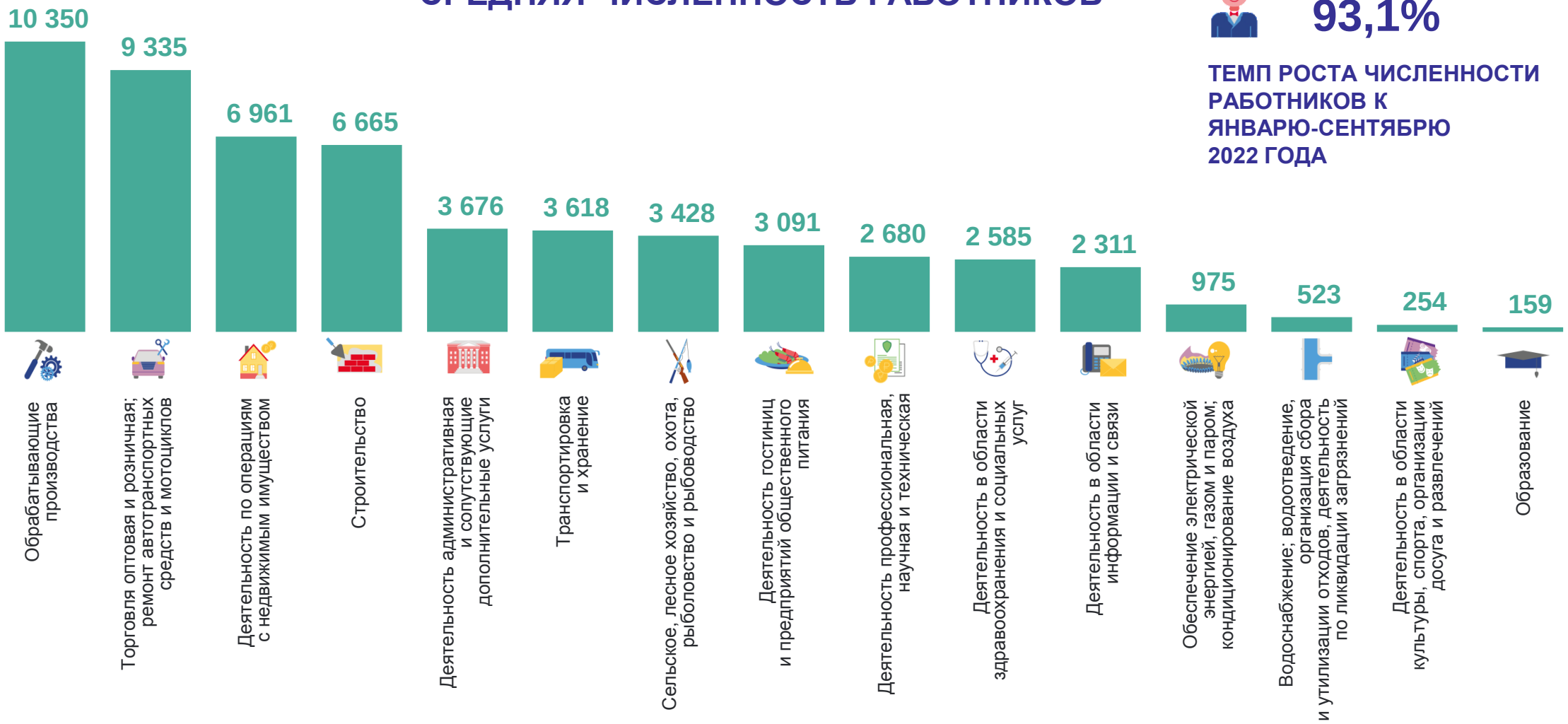

93,1%

ТЕМП РОСТА ЧИСЛЕННОСТИ РАБОТНИКОВ К ЯНВАРЮ-СЕНТЯБРЮ 2022 ГОДА

ФОРМИРОВАНИЕ ИТОГОВ НАБЛЮДЕНИЯ ПО МИКРООРГАНИЗАЦИЯМ И СРЕДНИМ ОРГАНИЗАЦИЯМ

ОМСКСТАТ

СРЕДНЯЯ ЧИСЛЕННОСТЬ РАБОТНИКОВ ПО МИКРОПРЕДПРИЯТИЯМ

ИСТОЧНИК ИНФОРМАЦИИ
ФОРМА № МП (микро)

ПОКАЗАТЕЛЬ ФОРМИРУЕТСЯ:

- по Российской Федерации
- федеральным округам
- в разрезе субъектов Российской Федерации
- по ОКВЭД регистрации
- без муниципального разреза

ЗА ГОД

СРОКИ ПУБЛИКАЦИИ:
25 марта

СРЕДНЯЯ ЧИСЛЕННОСТЬ РАБОТНИКОВ ПО МАЛЫМ ОРГАНИЗАЦИЯМ, ВКЛЮЧАЯ МИКРОПРЕДПРИЯТИЯ

ИСТОЧНИК ИНФОРМАЦИИ
ФОРМА № ПМ и МП(микро)

ПОКАЗАТЕЛЬ ФОРМИРУЕТСЯ :

- по Российской Федерации
- федеральным округам
- в разрезе субъектов Российской Федерации
- по ОКВЭД регистрации
- без муниципального разреза

ЗА ГОД

СРОКИ ПУБЛИКАЦИИ:
25 марта

СРЕДНЯЯ ЧИСЛЕННОСТЬ РАБОТНИКОВ СРЕДНИХ ОРГАНИЗАЦИЙ

ИСТОЧНИК ИНФОРМАЦИИ
ФОРМА № П-4

ПОКАЗАТЕЛЬ ФОРМИРУЕТСЯ:

- по Российской Федерации
- федеральным округам
- в разрезе субъектов Российской Федерации
- по фактическим видам деятельности
- в муниципальном разрезе

ЕЖЕКВАРТАЛЬНО

СРОКИ ПУБЛИКАЦИИ:
35-39 рабочий день

ПРЕДОСТАВЛЕНИЕ ПОЛЬЗОВАТЕЛЯМ ОФИЦИАЛЬНОЙ СТАТИСТИЧЕСКОЙ ИНФОРМАЦИИ

ОМСКСТАТ

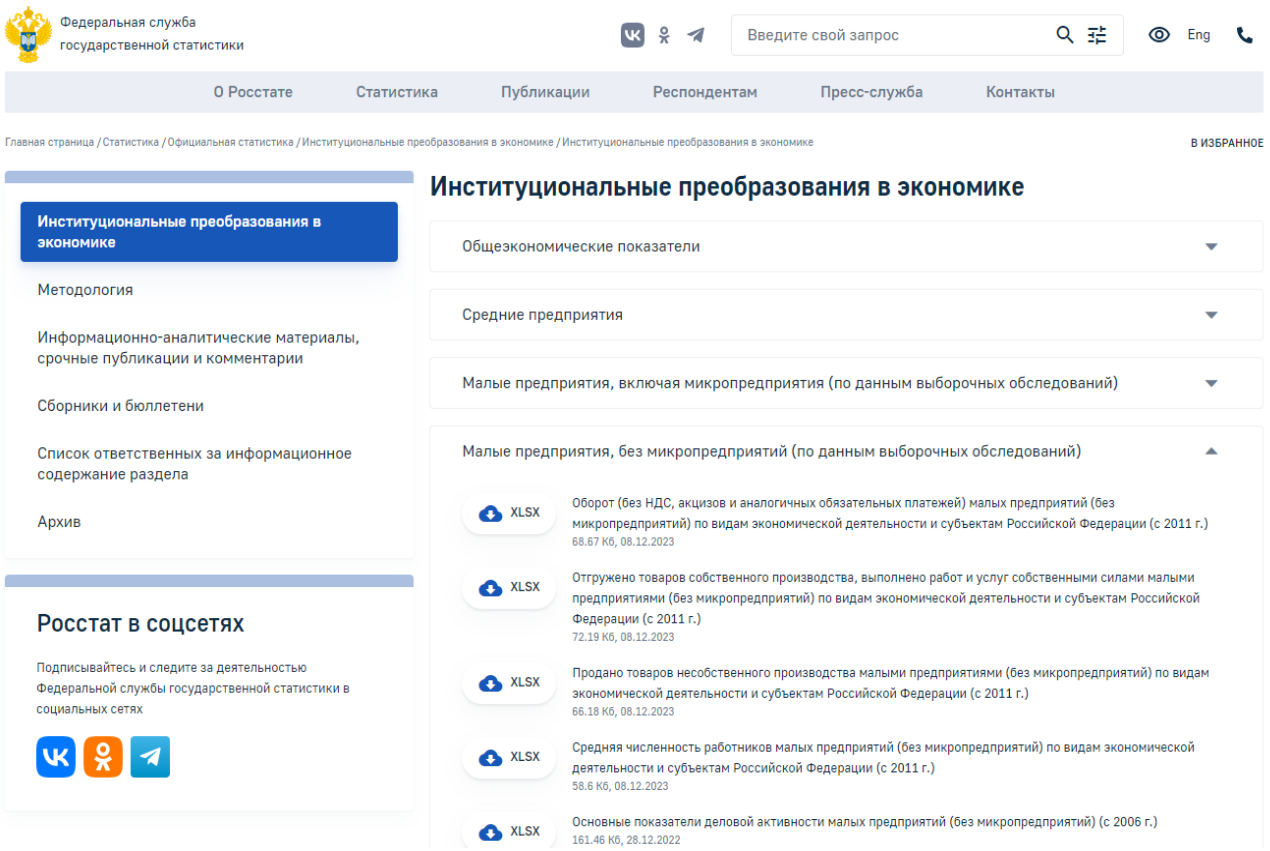

ИНТЕРНЕТ-ПОРТАЛ ОМСКСТАТА

55.rosstat.gov.ru в рубрике ОФИЦИАЛЬНАЯ СТАТИСТИКА/ МАЛОЕ И СРЕДНЕЕ ПРЕДПРИНИМАТЕЛЬСТВО

ИНТЕРНЕТ-ПОРТАЛ РОССТАТА

rosstat.gov.ru в рубрике ОФИЦИАЛЬНАЯ СТАТИСТИКА/ ПРЕДПРИНИМАТЕЛЬСТВО/ ИНСТИТУЦИОНАЛЬНЫЕ ПРЕОБРАЗОВАНИЯ В ЭКОНОМИКЕ

ЕМИСС

Единая межведомственная информационно-статистическая система

fedstat.ru

ПУБЛИКАЦИЯ И РАСПРОСТРАНЕНИЕ ОФИЦИАЛЬНОЙ СТАТИСТИЧЕСКОЙ ИНФОРМАЦИИ

ОМСКСТАТ



ГОСУДАРСТВЕННОЙ СТАТИСТИКИ ПО ОМСКОЙ ОБЛАСТИ

При использовании информации ссылка на данный источник обязательна. Перепечатке и размножению не подлежит.

ДЕЯТЕЛЬНОСТЬ ОРГАНИЗАЦИЙ МАЛОГО ПРЕДПРИНИМАТЕЛЬСТВ ОМСКОЙ ОБЛАСТИ, БЕЗ МИКРОПРЕДПР В ЯНВАРЕ – СЕНТЯБРЕ 2023 ГОД

Статистический бюллетень

Подготовка издания осуществлялась специалистами Территориального органа Федеральной службы государственной статистики по Омской области.

Деятельность организаций малого предпринимательства Омской области, без микропредприятий в январе – сентябре 2023 года: Стат. бюллетень /Омскстат. – Омск, 2023. – 16 с.

Бюллетень содержит комплексную информацию об основных показателях деятельности организаций малого предпринимательства (без микропредприятий) Омской области в январе – сентябре 2023 года. По видам экономической деятельности представлены результаты производственной деятельности, занятость и оплата труда. Приведена сравнительная характеристика основных

ТЕРРИТОРИАЛЬНЫЙ ОРГАН ФЕДЕРАЛЬНОЙ СЛУЖБЫ ГОСУДАРСТВЕННОЙ СТАТИСТИКИ ПО ОМСКОЙ ОБЛАСТИ
644099, г. Омск, ул. Ордженикидзе, 3, тел. 23-07-53
E-mail: 55@rosstat.gov.ru, https://55.rosstat.gov.ru/

ЭКСПРЕСС – ИНФОРМАЦИЯ

Шифр работы 156

Основные показатели деятельности организаций малого предпринимательства Омской области (без микропредприятий) в январе - сентябре 2023 года[1]

Малыми предприятиями в январе-сентябре 2023 года создано 13, та регионального оборота и обеспечена занятость 10,8 процента сред ной численности работников Омской области.

Структура оборота организаций малого предпринимательства (без микропредприятий)

197298,2 млн рублей; 44,2 %; 55,8 %

- Отгружено товаров собственного производства, выполнено работ, оказано услуг собственными силами (без НДС и акцизов)
- Продано товаров несобственного производства (без НДС, акцизов и аналогичных обязательных платежей)

Объем отгруженных то полненных работ, оказанных ственными силами составил 1 рублей. Более 30 процентов лось на организации обраба производств, где наибольшук имали предприятия по пр пищевых продуктов, готовых ческих изделий, машин и обор

В малых организациях (то 57,4 тыс. человек. Более по них трудились в обрабатыва изводствах, оптовой и розни говле, занимались операциям жимым имуществом, строител

Среднемесячная начисле работная плата составила 462 и увеличилась на 18,5 процен нению с соответствующим предыдущего года.

[1] Данные сформированы по виду экономической деятельности (ОКВЭД) регистрации предприя

Основные итоги деятельности организаций малого предпринимательства Омской области в январе – сентябре 2023 года

	Объем отгруженных товаров собственного производства, выполненных	Объем проданных товаров несоб-	Среднесписочная численность работников (без внешних

ТЕРРИТОРИАЛЬНЫЙ ОРГАН ФЕДЕРАЛЬНОЙ СЛУЖБЫ ГОСУДАРСТВЕННОЙ СТАТИСТИКИ ПО ОМСКОЙ ОБЛАСТИ
644099, г. Омск, ул. Ордженикидзе, 3, тел. 23-07-53
E-mail: 55@rosstat.gov.ru, https://55.rosstat.gov.ru

СТАТИСТИЧЕСКАЯ ИНФОРМАЦИЯ

Шифр работы 2813

Численность и заработная плата работников средних организаций г. Омска

Среднесписочная численность и среднемесячная номинальная начисленная заработная плата работников средних организаций г. Омска по видам экономической деятельности за январь – сентябрь 2023 года приводится ниже:

	Среднесписочная численность работников, человек		Среднемесячная заработная плата, рублей	
	январь – сентябрь 2023 г.	в % к январю – сентябрю 2022 г.	январь – сентябрь 2023 г.	в % к январю – сентябрю 2022 г.
Всего	10698	94,7	62026,8	106,3
в том числе:				
добыча полезных ископаемых	...	...	57735,5	119,3
обрабатывающие производства	4041	94,8	61225,2	100,9
из них:				
производство пищевых продуктов	586	99,3	47040,9	113,1
обработка древесины и производство изделий из дерева и пробки, кроме мебели, производство изделий из соломки и материалов для плетения	...	...	50519,3	161,9
производство бумаги и бумажных изделий	...	...	52671,7	112,7
деятельность полиграфическая и копирование носителей информации	105	95,6	88368,0	110,8
производство кокса и нефтепродуктов	...	...	60854,0	112,2
производство резиновых и пластмассовых изделий	505	88,0	47195,1	120,6
производство прочей неметаллической минеральной продукции	...	...	57538,8	113,2

Продолжение

	Среднесписочная численность работников, человек		Среднемесячная заработная плата, рублей	
	январь – сентябрь 2023 г.	в % к январю – сентябрю 2022 г.	январь – сентябрь 2023 г.	в % к январю – сентябрю 2022 г.
производство готовых металлических изделий, кроме машин и оборудования	...	...	69938,0	115,5
производство компьютеров, электронных и оптических изделий	299	53,5	78738,7	61,1
производство машин и оборудования, не включенных в другие группировки	616	152,2	63119,5	140,8
ремонт и монтаж машин и оборудования	...	...	133727,7	100,4
обеспечение электрической энергией, газом и паром; кондиционирование воздуха	...	...	41358,0	108,4
водоснабжение; водоотведение, организация сбора и утилизации отходов, деятельность по ликвидации загрязнений	...	...	70890,3	116,2
строительство	2559	102,3	70903,7	118,5
в том числе:				
строительство зданий	...	...	67647,6	136,1
строительство инженерных сооружений	224	97,7	72975,9	109,9
работы строительные специализированные	...	...	72799,2	111,1
торговля оптовая и розничная; ремонт автотранспортных средств и мотоциклов	1345	88,8	53436,6	118,7
в том числе:				
торговля оптовая и розничная автотранспортными средствами и мотоциклами, и их ремонт	...	...	55153,3	116,7
торговля оптовая, кроме оптовой торговли автотранспортными средствами и мотоциклами	...	...	54232,6	119,6
торговля розничная, кроме торговли автотранспортными средствами и мотоциклами	112	86,4	41468,1	118,5
транспортировка и хранение	810	98,1	56978,3	114,4
в том числе:				
деятельность сухопутного и трубопроводного транспорта	240	95,2	59138,6	116,8
деятельность водного транспорта	367	99,7	63367,4	112,7
складское хозяйство и вспомогательная транспортная деятельность	...	...	42811,7	115,0
деятельность гостиниц и предприятий общественного питания	464	111,0	40571,9	123,2
деятельность в области информации и связи	...	...	88038,4	80,0

Шифр работы

157

Шифр работы

156

Шифр работы

2813

Экспресс-информации

Статистические бюллетени

Статистические сборники

КАТАЛОГ ИЗДАНИЙ на сайте Омкстата:

ИНФОРМАЦИОННЫЕ УСЛУГИ/ Каталог публикаций / Деятельность организаций малого предпринимательства



55.rosstat.gov.ru

ТЕРРИТОРИАЛЬНЫЙ ОРГАН
ФЕДЕРАЛЬНОЙ СЛУЖБЫ
ГОСУДАРСТВЕННОЙ СТАТИСТИКИ
ПО ОМСКОЙ ОБЛАСТИ

По возникающим вопросам необходимо обращаться по телефонам:

25-16-58

21-17-58

p55@rosstat.gov.ru

31.01.2024