ТЕРРИТОРИАЛЬНЫЙ ОРГАН ФЕДЕРАЛЬНОЙ СЛУЖБЫ ГОСУДАРСТВЕННОЙ СТАТИСТИКИ ПО ОМСКОЙ ОБЛАСТИ

О методике расчета показателя «Валовой региональный продукт» на примере Омской области по итогам 2021 года

28 ноября 2023 года

СИСТЕМА НАЦИОНАЛЬНЫХ СЧЕТОВ (СНС)

СНС

Система **взаимосвязанных макроэкономических показателей**, отражающих экономическое поведение участников хозяйственной деятельности, их взаимоотношения и результаты деятельности. Предназначена для количественного описания и анализа обобщающих результатов экономического развития стран **с рыночной экономикой.**

ВАЛОВОЙ ВНУТРЕННИЙ ПРОДУКТ (ВВП) **ВАЛОВОЙ РЕГИОНАЛЬНЫЙ ПРОДУКТ (ВРП)**

Основные показатели экономического развития страны и региона. Формируются в соответствии с **МЕТОДОЛОГИЧЕСКИМИ ПОЛОЖЕНИЯМИ ПО ПОСТРОЕНИЮ НАЦИОНАЛЬНЫХ СЧЕТОВ РОССИИ.**

Утверждены Росстатом на основе **КОНЦЕПЦИЙ СИСТЕМЫ НАЦИОНАЛЬНЫХ СЧЕТОВ 1993 ГОДА** (СНС-1993)

В настоящее время ведется работа по поэтапному переходу на **МЕТОДОЛОГИЮ СНС 2008 ГОДА** (СНС-2008)

Публикация официальной статистической методологии
Интернет-портал Росстата/ раздел «Статистика»/ подраздел «Методология и нормативно-справочная информация»/ рубрика «Официальная статистическая методология»

ВАЛОВОЙ РЕГИОНАЛЬНЫЙ ПРОДУКТ

РЕГИОНАЛЬНЫЕ СЧЕТА

Являются составляющими национальных счетов.

Строятся для оценки экономического потенциала регионов, определения уровня экономического развития, их вклада в создание национального богатства страны.

ОСНОВНОЙ ПОКАЗАТЕЛЬ РЕГИОНАЛЬНЫХ СЧЕТОВ

ВРП

Представляет собой **стоимость конечных товаров и услуг**, произведенных хозяйствующими субъектами региона, и отражает результаты их деятельности.

Показатель ВРП является по своему экономическому содержанию близким к показателю валового внутреннего продукта.

Если сложить ВРП всех регионов России, то в сумме не получится ВВП страны.

ОТЛИЧИЕ ВРП ОТ ВВП

СУММА ВРП ПО РОССИИ ОТЛИЧАЕТСЯ ОТ ВВП НА ВЕЛИЧИНУ ДОБАВЛЕННОЙ СТОИМОСТИ:

НЕРЫНОЧНЫХ КОЛЛЕКТИВНЫХ УСЛУГ, оказываемых государственными учреждениями обществу в целом (услуги обороны, государственного управления)

УСЛУГ ФИНАНСОВЫХ ПОСРЕДНИКОВ (банки)

УСЛУГ ВНЕШНЕЙ ТОРГОВЛИ

В РАСЧЕТЕ ВРП НЕ УЧИТЫВАЮТСЯ

ФОРМИРОВАНИЕ ВРП ПРОИЗВОДСТВЕННЫМ МЕТОДОМ

ВРП

ОПРЕДЕЛЯЕТСЯ как **СУММА ВАЛОВЫХ ДОБАВЛЕННЫХ СТОИМОСТЕЙ** видов экономической деятельности региона.

РАССЧИТЫВАЕТСЯ производственным методом.

СЧЕТ ПРОИЗВОДСТВА

ОТРАЖАЕТ операции, относящиеся непосредственно к процессу производства.

ОПРЕДЕЛЯЕТСЯ добавленная стоимость, составляющая основу исчисления ВРП.

ИСПОЛЬЗОВАНИЕ	РЕСУРСЫ
ПРОМЕЖУТОЧНОЕ ПОТРЕБЛЕНИЕ	ВЫПУСК
ДОБАВЛЕННАЯ СТОИМОСТЬ	

ИНСТИТУЦИОНАЛЬНЫЕ СЕКТОРА

Группы институциональных единиц, однородных с точки зрения выполняемых ими основных функций в экономическом процессе, экономического поведения и источников финансирования издержек

- НЕФИНАНСОВЫХ КОРПОРАЦИЙ
- ФИНАНСОВЫХ КОРПОРАЦИЙ
- ГОСУДАРСТВЕННОГО УПРАВЛЕНИЯ
- ДОМАШНИХ ХОЗЯЙСТВ
- НЕКОММЕРЧЕСКИХ ОРГАНИЗАЦИЙ, ОБСЛУЖИВАЮЩИХ ДОМАШНИЕ ХОЗЯЙСТВА

СЕКТОРА

ОСОБЕННОСТИ АЛГОРИТМА СЧЕТА ПРОИЗВОДСТВА

МАТРИЧНАЯ ТЕХНОЛОГИЯ РАСЧЕТОВ элементы расчета представляются в виде матриц

Виды экономической деятельности				…	Выпуск товаров и услуг
	50	10	0	…	70
	10	300	10	…	500
	5	20	30	…	70
…	…	…	…	…	…
Выпуск товаров и услуг	80	400	60	…	1 000

чистые виды деятельности (ЧВД) → совокупность производственных единиц производящих преимущественно однородную продукцию (функциональный подход)

хозяйственные виды деятельности (ХВД) → совокупность институциональных единиц, сгруппированных по заявленному (основному) виду деятельности (институциональный подход)

ИНСТИТУЦИОНАЛЬНЫЙ ПОДХОД формирование основных показателей производится по **институциональным секторам**

ВИДЫ ЭКОНОМИЧЕСКОЙ ДЕЯТЕЛЬНОСТИ

ОСНОВНОЙ

Вид экономической деятельности, который создает наибольшую часть валовой добавленной стоимости

ВТОРОСТЕПЕННЫЙ (вторичный)

Любая другая (не определенная как основная) деятельность по производству товаров и услуг, т.е. виды экономической деятельности, относящиеся к различным областям производства

Организация при регистрации определила как основной вид экономической деятельности – **производство пищевых продуктов**

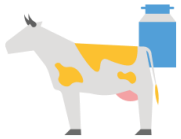

в качестве второстепенного занимается **выращиванием сельхозпродукции, продажей готовых товаров**, имеет **столовую**

Информация о классификаторах
Интернет-портал Росстата/ раздел «Статистика»/ подраздел «Методология и нормативно-справочная информация»/ рубрика «Официальная статистическая методология»/ Общероссийские и ведомственные классификаторы

ИСТОЧНИКИ ИНФОРМАЦИИ

СЕКТОР НЕФИНАНСОВЫХ КОРПОРАЦИЙ

форма № 1-предприятие «Основные сведения о деятельности организации»

форма № П-1 «Сведения о производстве и отгрузке товаров и услуг»

форма № П-5(м) «Основные сведения о деятельности организации»

форма № ПМ «Сведения об основных показателях деятельности малого предприятия»

форма № МП (микро) «Сведения об основных показателях деятельности микропредприятия»

бухгалтерская отчетность организаций

данные отраслевой статистики

СЕКТОР ДОМАШНИХ ХОЗЯЙСТВ

форма № 1-ИП «Сведения о деятельности индивидуального предпринимателя»

форма № 1-услуги «Сведения об объеме платных услуг населению»

АЛЬБОМ ФОРМ ФЕДЕРАЛЬНОГО СТАТИСТИЧЕСКОГО НАБЛЮДЕНИЯ

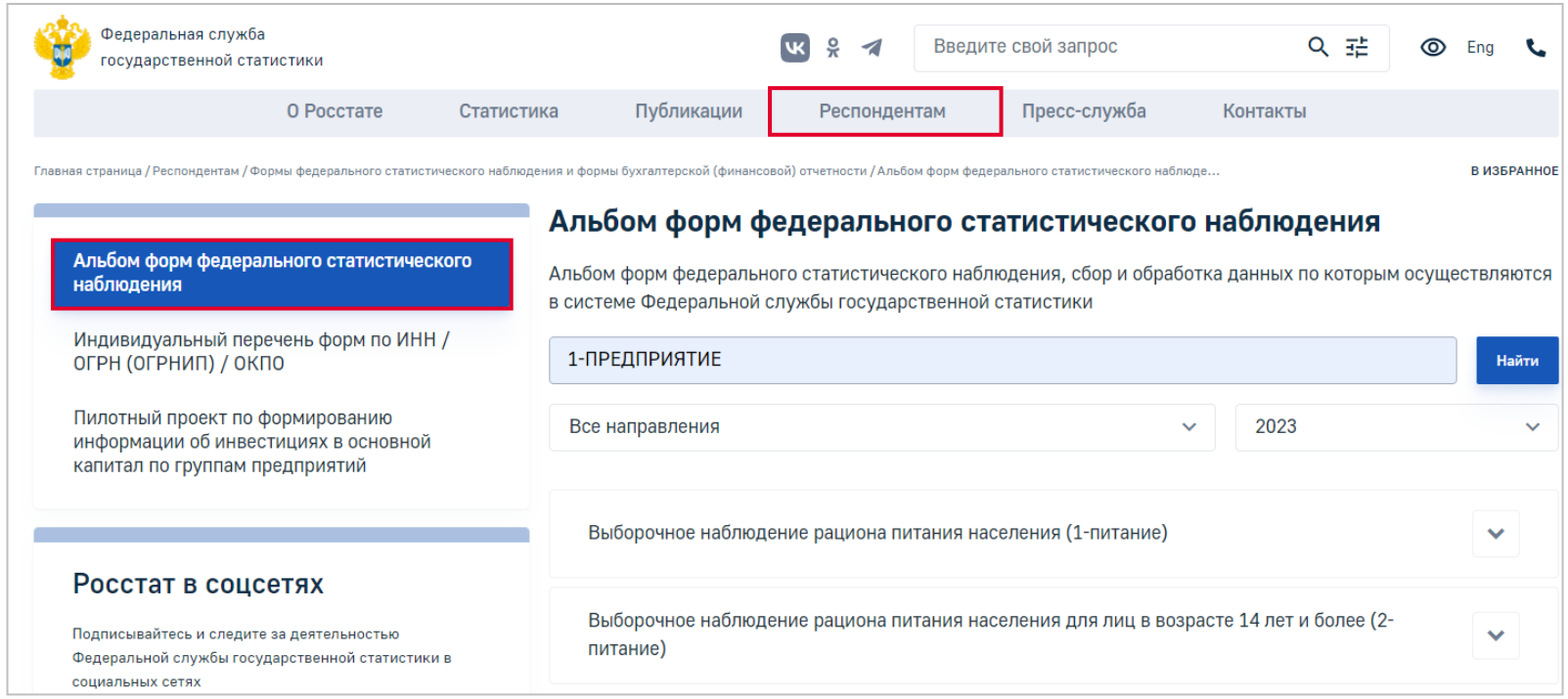

Формы в форматах DOC и XML

Приказ об утверждении формы

Указания по заполнению формы

Публикация форм официального статистического наблюдения
Интернет-портал Омскстата/ раздел «Респондентам»/ подраздел «Формы федерального статистического наблюдения и формы бухгалтерской (финансовой) отчетности»/ рубрика «Альбом форм федерального статистического наблюдения»

СЕКТОР НЕФИНАНСОВЫХ КОРПОРАЦИЙ

Включает институциональные единицы, основной функцией которых является производство товаров и нефинансовых услуг с целью продажи их на рынке и получения прибыли. Затраты на производство возмещаются из выручки от реализации.

70%

Доля **сектора нефинансовых корпораций** Омской области в ВРП

Основным источником информации для расчета служат данные структурного обследования по форме №1-предприятие «Основные сведения о деятельности организации».

РАСЧЕТ ВЫПУСКА ТОВАРОВ И УСЛУГ ПО ФОРМЕ № 1-ПРЕДПРИЯТИЕ (5 РАЗДЕЛ)

1 ЭТАП

Выпуск товаров и услуг (без торговой наценки) =

502 + 515 + 516 + 518 + 519 + 520 + 524 – 662 + 663 – 664 + 665 – 666 + 667 – 668 + 669

Наименование	№ строки формы № 1–предприятие
Отгружено товаров собственного производства, выполнено работ и услуг собственными силами (без НДС и акцизов и других аналогичных платежей)	502
Произведено промышленной продукции, зачисленной в отчетном периоде в основные средства	515
Произведено сельскохозяйственной продукции, зачисленной в отчетном периоде в основные средства (скот и многолетние насаждения)	516
Произведено продукции, переданной другим юридическим и физическим лицам на безвозмездной основе	518
Произведено кормов, удобрений и прочей продукции для использования при осуществлении сельскохозяйственной деятельности собственными силами	519
Произведено сельскохозяйственной продукции собственного производства, переданной своим несельскохозяйственным подразделениям	520
Субсидии из бюджета, связанные с текущим производством, на покрытие убытков организаций, возникающих при продаже товаров (работ, услуг)	524
Остатки готовой промышленной продукции собственного производства: на начало года	662
на конец года	663
Животные на выращивании и откорме: на начало года	664
на конец года	665
Остатки готовой сельскохозяйственной продукции собственного производства: на начало года	666
на конец года	667
Незавершенное производство: на начало года	668
на конец года	669

РАСЧЕТ ВЫПУСКА ТОВАРОВ И УСЛУГ ПО ФОРМЕ № 1-ПРЕДПРИЯТИЕ (5 РАЗДЕЛ)

2 ЭТАП

Маржа от перепродажи товаров =

(507 – 508 – 509 – 510 – 511 + 512) – (601 – 602 – 603 – 604 – 605 + 632) + (607 – 606) – (609 – 608)

Наименование	№ строки формы № 1–предприятие
Продано товаров, приобретенных для перепродажи	507
из них: электрической энергии	508
тепловой энергии	509
газа	510
Стоимость проданных объектов недвижимости, приобретенных для перепродажи	511
Продано сырья, материалов, комплектующих изделий, топлива, приобретенных ранее для производства продукции	512
Расходы на приобретение товаров для перепродажи	601
из них: электрической энергии	602
тепловой энергии	603
газа	604
Расходы на приобретение объектов недвижимости, приобретенных для перепродажи	605
Остатки товаров для перепродажи: на начало года	606
на конец года	607
Наличие недвижимого имущества, приобретенного для перепродажи: на начало года	608
на конец года	609
Покупная стоимость сырья, материалов, топлива, комплектующих изделий, приобретенных для производства продукции, но проданных на сторону без переработки (обработки)	632

РАСЧЕТ ВЫПУСКА ТОВАРОВ И УСЛУГ ПО ФОРМЕ № 1-ПРЕДПРИЯТИЕ (5 РАЗДЕЛ)

3 ЭТАП

Маржа от перепродажи электроэнергии, тепловой энергии и газа

=

508 + 509 + 510 –

602 – 603 – 604

Наименование	№ строки формы № 1–предприятие
Продано товаров, приобретенных для перепродажи	
из них: электрической энергии	508
тепловой энергии	509
газа	510
Расходы на приобретение товаров для перепродажи	
из них: электрической энергии	602
тепловой энергии	603
газа	604

4 ЭТАП

Маржа от продажи, приобретенных для перепродажи объектов недвижимости

=

511 – 605 + 609 – 608

Наименование	№ строки формы № 1–предприятие
Стоимость проданных объектов недвижимости, приобретенных для перепродажи	511
Расходы на приобретение объектов недвижимости, приобретенных для перепродажи	605
Наличие недвижимого имущества, приобретенного для перепродажи на начало года	608
Наличие недвижимого имущества, приобретенного для перепродажи на конец года	609

РАСЧЕТ ВЫПУСКА ТОВАРОВ И УСЛУГ ПО ФОРМЕ № 1-ПРЕДПРИЯТИЕ (5 РАЗДЕЛ)

5 ЭТАП

ТОРГОВАЯ НАЦЕНКА

ВЫПУСК ТОВАРОВ И УСЛУГ (без торговой наценки)

+ Маржа от перепродажи товаров

+ Маржа от перепродажи электроэнергии, тепловой энергии и газа

+ Маржа от продажи, приобретенных для перепродажи объектов недвижимости

ВЫПУСК
юридических лиц, расположенных в регионе

ВЫПУСК
юридических лиц, расположенных в регионе

−

ВЫПУСК
территориально обособленных единиц, расположенных на территории других регионов

+

ВЫПУСК
территориально обособленных единиц, функционирующих на территории нашего региона, головные компании которых находятся в других регионах

МАТРИЦА ВЫПУСКА ТОВАРОВ И УСЛУГ

Виды экономической деятельности							…	Выпуск товаров и услуг
	50	10	0	0	0	0	…	70
	10	300	10	20	20	0	…	500
	5	20	30	0	3	0	…	70
	2	5	3	60	5	0	…	110
	1	2	3	0	40	0	…	80
	1	1	0	5	2	8	…	20
…	…	…	…	…	…	…	…	…
Выпуск товаров и услуг	80	400	60	100	90	10	…	1 000

Выпуск по «чистым» отраслям

Выпуск по «хозяйственным» отраслям

РАСЧЕТ ПРОМЕЖУТОЧНОГО ПОТРЕБЛЕНИЯ ПО ФОРМЕ № 1-ПРЕДПРИЯТИЕ (5 РАЗДЕЛ)

Наименование	№ строки формы № 1–предприятие
Расходы на приобретение сырья, материалов, покупных полуфабрикатов и комплектующих изделий для производства и продажи продукции (товаров, работ, услуг)	610
Расходы на приобретение топлива	616
Расходы на энергию	621
Расходы на воду	625
Остатки на складе сырья, материалов, покупных полуфабрикатов и комплектующих изделий, приобретенных для производства и продажи продукции (товаров, работ, услуг): на начало года	627
на конец года	628
Остатки на складе топлива для производства и продажи продукции (товаров, работ, услуг): на начало года	629
на конец года	630
Стоимость сырья и материалов, топлива, энергии, покупных полуфабрикатов и комплектующих изделий для производства и продажи продукции (товаров, работ, услуг), переданных безвозмездно и/или в счет вклада в уставной капитал другим организациям	631
Покупная стоимость сырья, материалов, топлива, комплектующих изделий, приобретенных для производства продукции, но проданных на сторону без переработки (обработки)	632
Арендная плата	639
Арендная плата по договору финансовой аренды (договору лизинга)	640
Арендная плата за земельные участки	641
Арендная плата за другие обособленные природные объекты	642
Представительские расходы	649
Расходы по оплате работ и услуг сторонних организаций	657
Другие расходы, связанные с производством и продажей продукции (товаров, работ, услуг)	658
Расходы по оплате услуг сторонних организаций по проведению геолого-разведочных работ	719

610 + 616 + 621 +
625 + 627 – 628 +
629 – 630 – 631 +
639 – 640 – 641 –
642 + 649 + 657 –
632 – 719 + 658 × K

МАТРИЦА ДОБАВЛЕННОЙ СТОИМОСТИ

Виды экономической деятельности							…	Выпуск товаров и услуг по ЧВД
	50	10	0	0	0	0	…	70
	10	300	10	20	20	0	…	500
	5	20	30	0	3	0	…	70
	2	5	3	60	5	0	…	110
	1	2	3	0	40	0	…	80
	1	1	0	5	2	8	…	20
…	…	…	…	…	…	…	…	…
Удельный вес промежуточного потребления в выпуске	37,5	70,0	58,3	40,0	50,0	70,0	…	58,0
Выпуск товаров и услуг по ХВД	80	400	60	100	90	10	…	1 000
Промежуточное потребление	30	280	35	40	45	7	…	580
Валовая добавленная стоимость в основных ценах	50	120	25	60	45	3	…	420

СХЕМА РАСЧЕТА ВРП

ВЫПУСК

–

ПРОМЕЖУТОЧНОЕ ПОТРЕБЛЕНИЕ

=

ВАЛОВАЯ ДОБАВЛЕННАЯ СТОИМОСТЬ

МАТРИЦА СЕКТОРА НЕФИНАНСОВЫХ КОРПОРАЦИЙ

+

МАТРИЦА СЕКТОРА ФИНАНСОВЫХ КОРПОРАЦИЙ

+

МАТРИЦА СЕКТОРА ГОСУДАРСТВЕННОГО УПРАВЛЕНИЯ

+

МАТРИЦА СЕКТОРА ДОМАШНИХ ХОЗЯЙСТВ

+

МАТРИЦА СЕКТОРА НЕКОММЕРЧЕСКИХ ОРГАНИЗАЦИЙ, ОБСЛУЖИВАЮЩИХ ДОМАШНИЕ ХОЗЯЙСТВА

ВРП

определяется как сумма валовых добавленных стоимостей по институциональным секторам экономики

ПЕРЕОЦЕНКА В ЦЕНЫ ПРЕДЫДУЩЕГО ГОДА

МЕТОД ДЕФЛЯТИРОВАНИЯ

СТОИМОСТЬ ТОВАРОВ И УСЛУГ
в отчетном периоде

:

ИНДЕКС ЦЕН
в отчетном периоде
по сравнению с ценами базисного (предыдущего) периода

МЕТОД ЭКСТРАПОЛЯЦИИ

СТОИМОСТЬ ТОВАРОВ И УСЛУГ
в базисном (предыдущем) периоде

×

ИНДЕКС ФИЗИЧЕСКОГО ОБЪЕМА
в отчетном периоде
по сравнению с базисным (предыдущим) периодом

ИНДЕКС ФИЗИЧЕСКОГО ОБЪЕМА ВРП ОМСКОЙ ОБЛАСТИ

в постоянных ценах; в % к предыдущему году

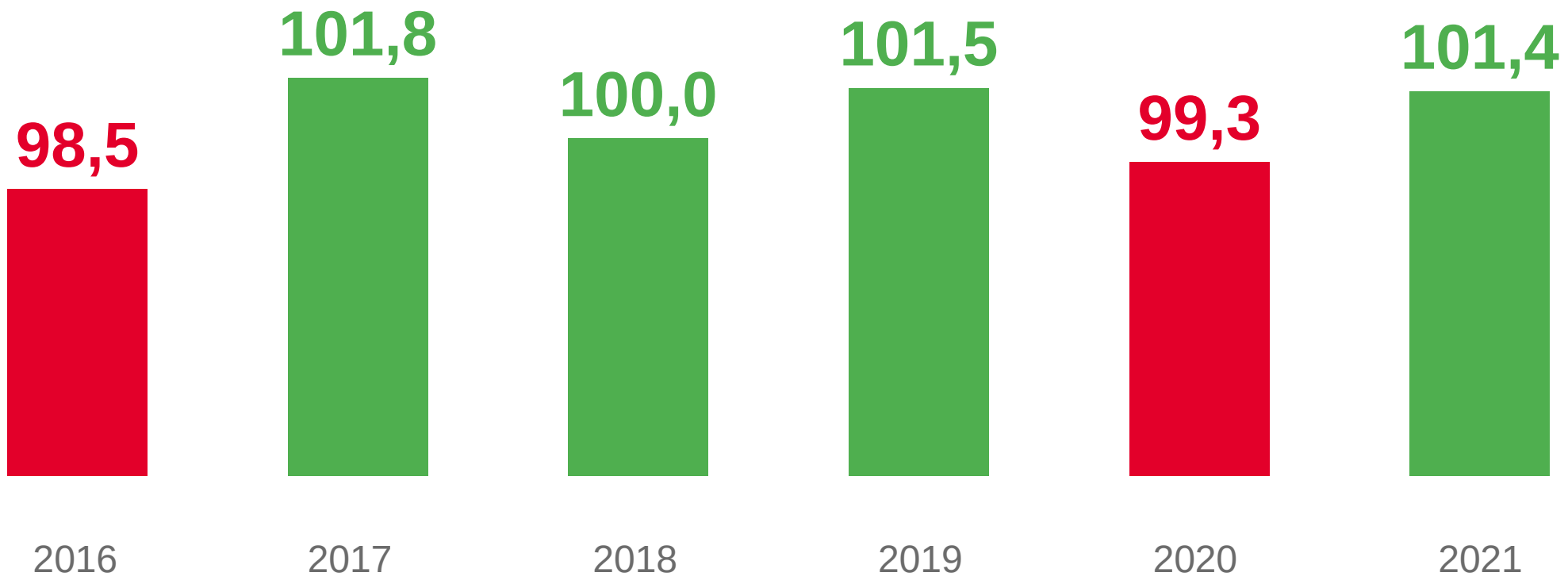

СТРУКТУРА ВРП ОМСКОЙ ОБЛАСТИ В СРЕДНЕМ ЗА 2016-2020 ГОДЫ

в текущих ценах; в % к итогу

ИНДЕКС ФИЗИЧЕСКОГО ОБЪЕМА ВАЛОВОЙ ДОБАВЛЕННОЙ СТОИМОСТИ ПО ВИДАМ ЭКОНОМИЧЕСКОЙ ДЕЯТЕЛЬНОСТИ ОМСКОЙ ОБЛАСТИ

в постоянных ценах; в % к предыдущему году

Обрабатывающие производства

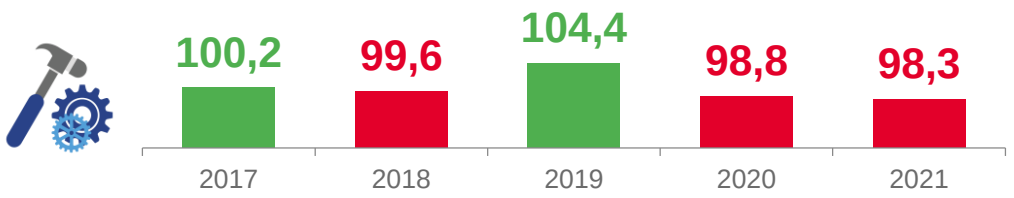

Сельское, лесное хозяйство, охота, рыболовство и рыбоводство

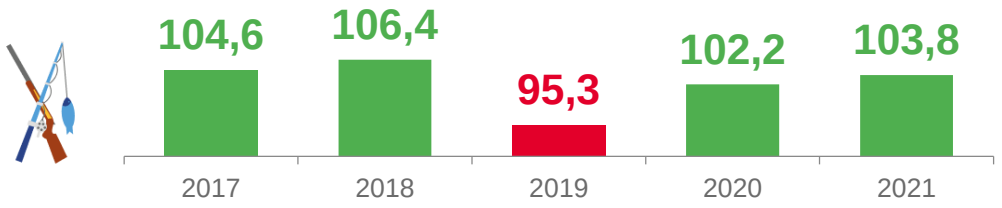

Деятельность по операциям с недвижимым имуществом

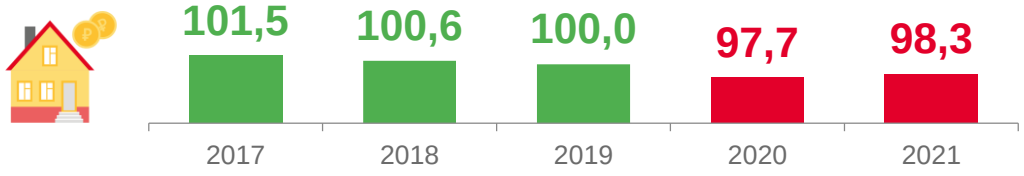

Транспортировка и хранение

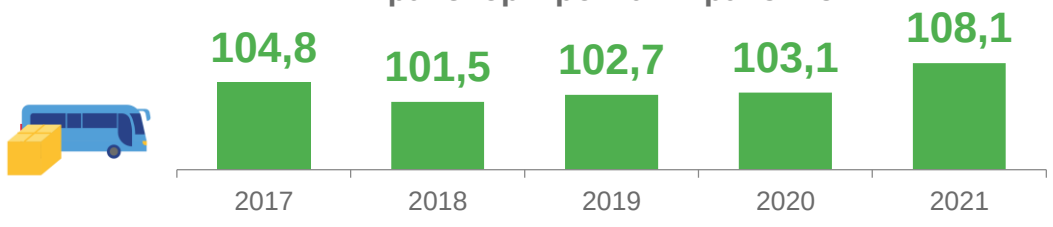

Торговля оптовая и розничная; ремонт автотранспортных средств и мотоциклов

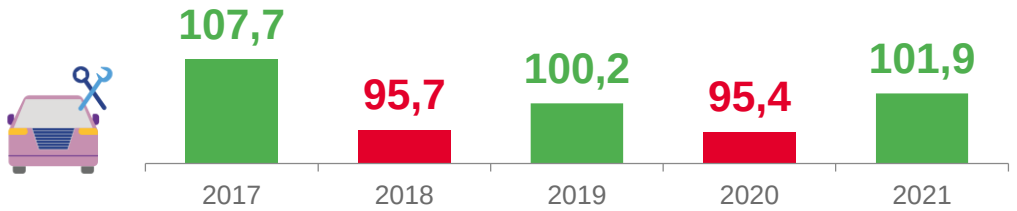

Строительство

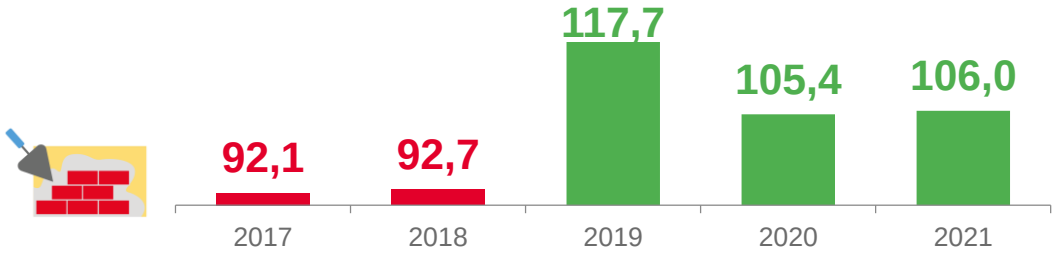

УЧАСТИЕ ОМСКОЙ ОБЛАСТИ В ФОРМИРОВАНИИ ВРП ПО РОССИЙСКОЙ ФЕДЕРАЦИИ

в % к величине показателя по Российской Федерации

ВРП НА ДУШУ НАСЕЛЕНИЯ ПО ОМСКОЙ ОБЛАСТИ

тыс. рублей

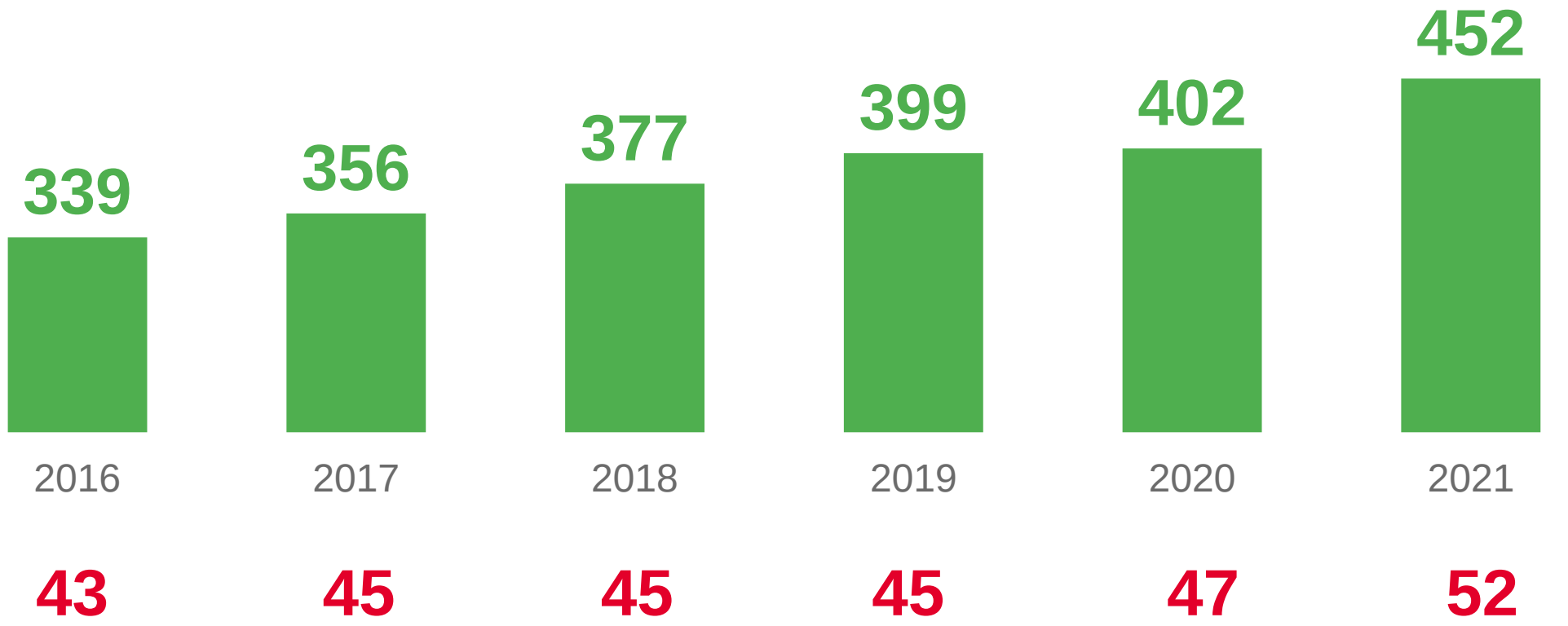

ИЗМЕНЕНИЕ СТРУКТУРЫ ВРП ОМСКОЙ ОБЛАСТИ В 2021 ГОДУ

в текущих основных ценах; в % к итогу

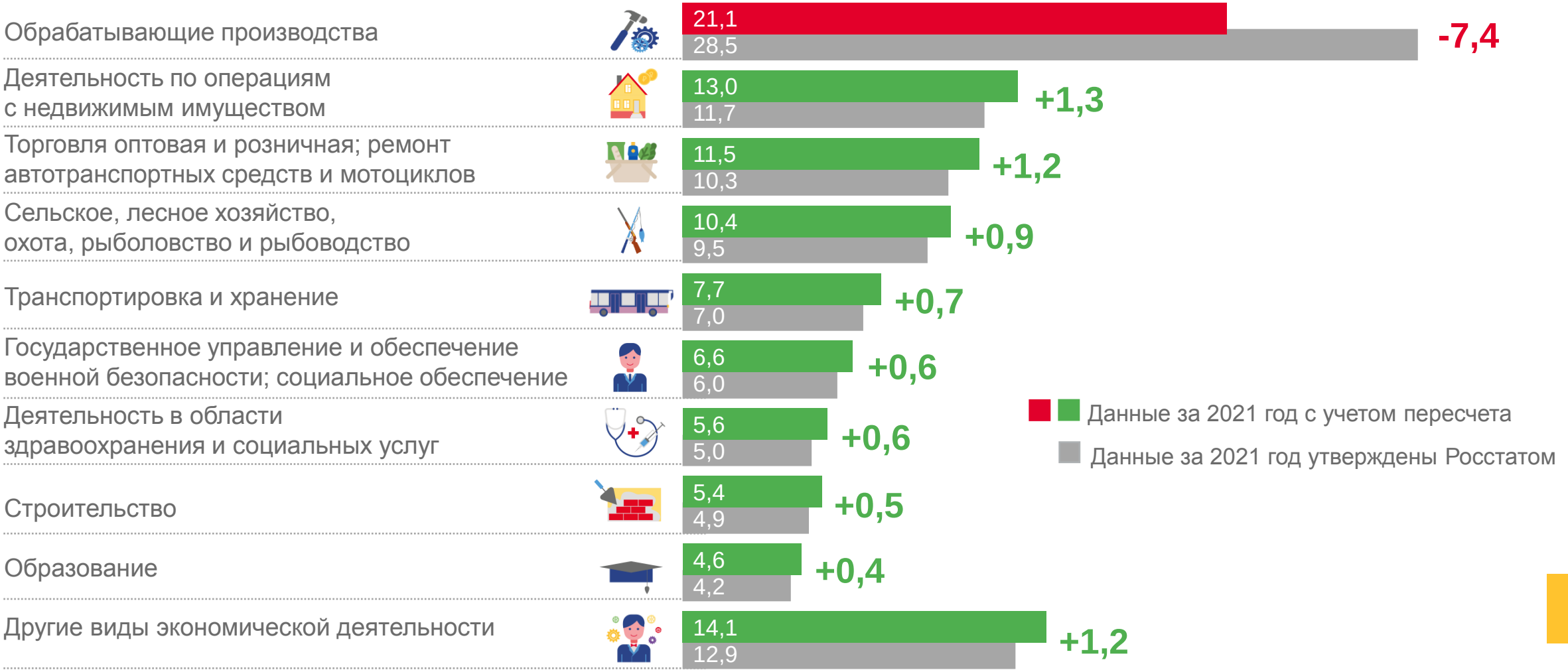

ПОКАЗАТЕЛИ, РАЗРАБАТЫВАЕМЫЕ НА ОСНОВЕ ВРП

ДЛЯ ПРОВЕДЕНИЯ МАКРОЭКОНОМИЧЕСКОГО АНАЛИЗА РАССЧИТЫВАЮТСЯ ПОКАЗАТЕЛИИ

- ВЕЛИЧИНА ВРП НА ДУШУ НАСЕЛЕНИЯ
- ДОЛЯ ВЫСОКОТЕХНОЛОГИЧНЫХ И НАУКОЕМКИХ ОТРАСЛЕЙ ЭКОНОМИКИ В ВРП
- ДОЛЯ МАЛОГО И СРЕДНЕГО ПРЕДПРИНИМАТЕЛЬСТВА В ВРП
- ВАЛОВАЯ ДОБАВЛЕННАЯ СТОИМОСТЬ ТУРИСТСКОЙ ИНДУСТРИИ
- СТРУКТУРА ВРП СУБЪЕКТОВ РОССИЙСКОЙ ФЕДЕРАЦИИ
- ИНДЕКС ПРОИЗВОДИТЕЛЬНОСТИ ТРУДА

СРОКИ ПУБЛИКАЦИИ ВРП

Показатели **системы национальных счетов** по субъектам Российской Федерации подлежат публикации после утверждения Росстатом в сроки, установленные **ФЕДЕРАЛЬНЫМ ПЛАНОМ СТАТИСТИЧЕСКИХ РАБОТ**

Распоряжение Правительства Российской Федерации от 06.05.2008 № 671-р (с последующими изменениями)

п. 1.2.6. Валовой региональный продукт за год, предшествующий предыдущему, в текущих и постоянных ценах

1 ДЕКАДА МАРТА

1 ОЦЕНКА

через год после отчетного периода

2 ОЦЕНКА

через два года после отчетного периода

ИНФОРМАЦИЯ РАЗРАБАТЫВАЕТСЯ И ПУБЛИКУЕТСЯ ЕЖЕГОДНО

- ПО РОССИЙСКОЙ ФЕДЕРАЦИИ
- ПО ФЕДЕРАЛЬНЫМ ОКРУГАМ
- ПО СУБЪЕКТАМ РОССИЙСКОЙ ФЕДЕРАЦИИ
- ПО ВИДАМ ЭКОНОМИЧЕСКОЙ ДЕЯТЕЛЬНОСТИ

ПУБЛИКАЦИЯ РЕГИОНАЛЬНЫХ ПОКАЗАТЕЛЕЙ СНС

ИНТЕРНЕТ-ПОРТАЛ РОССТАТА

https://rosstat.gov.ru

раздел «Статистика»/
подраздел «Официальная статистика»/
рубрика «Национальные счета»

ИНТЕРНЕТ-ПОРТАЛ ОМСКСТАТА

https://55.rosstat.gov.ru

раздел «Статистика»/
подраздел «Официальная статистика»/
рубрика «Валовой региональный продукт»

ИНФОРМАЦИОННЫЙ РЕСУРС

«Единая межведомственная информационно-статистическая система»

ЕМИСС

Интернет-порталы Росстата и Омскстата
раздел «Официальная статистика»/
рубрика «Базы данных»/
подрубрика «ЕМИСС»/ Ведомство/
Федеральная служба государственной статистики/
1.2. Система национальных счетов

ПРОЕКТ «СТАТИСТИЧЕСКАЯ ГРАМОТНОСТЬ»

- МЕТОДОЛОГИЯ ФОРМИРОВАНИЯ ВРП
- ИЗМЕНЕНИЯ МЕТОДОЛОГИИ ФОРМИРОВАНИЯ ВРП ЗА 2016–2019 ГОДЫ
- МЕТОДОЛОГИЯ РАСЧЕТА ДОЛИ МАЛОГО И СРЕДНЕГО ПРЕДПРИНИМАТЕЛЬСТВА В ВРП
- МЕТОДОЛОГИЯ РАСЧЕТА ДОЛИ ПРОДУКЦИИ ВЫСОКОТЕХНОЛОГИЧНЫХ И НАУКОЕМКИХ ОТРАСЛЕЙ В ВРП
- МЕТОДОЛОГИЯ ФОРМИРОВАНИЯ ПОКАЗАТЕЛЯ «ИНДЕКС ВЫПУСКА ТОВАРОВ И УСЛУГ ПО БАЗОВЫМ ВИДАМ ЭКОНОМИЧЕСКОЙ ДЕЯТЕЛЬНОСТИ»

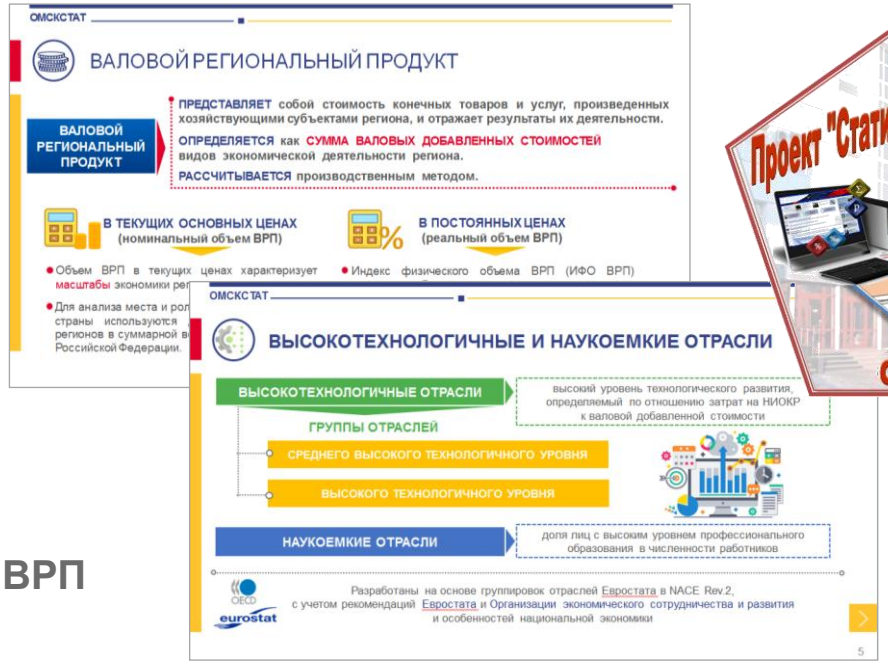

Публикация презентационных материалов
[Интернет-портал Омкстата/ Главная страница/ Проект «Статистическая грамотность»/ раздел «Как мы считаем»/ рубрика «Макроэкономика»]

ВИЗУАЛИЗАЦИЯ ИНФОРМАЦИИ

ИНФОРМАЦИОННО-АНАЛИТИЧЕСКИЙ МАТЕРИАЛ

- РЕГИОНАЛЬНЫЕ ПОКАЗАТЕЛИ СИСТЕМЫ НАЦИОНАЛЬНЫХ СЧЕТОВ
- ВАЛОВОЙ РЕГИОНАЛЬНЫЙ ПРОДУКТ ОМСКОЙ ОБЛАСТИ

ИНФОГРАФИЧЕСКИЙ МАТЕРИАЛ

- ВАЛОВОЙ РЕГИОНАЛЬНЫЙ ПРОДУКТ ОМСКОЙ ОБЛАСТИ ЗА 2021 ГОД

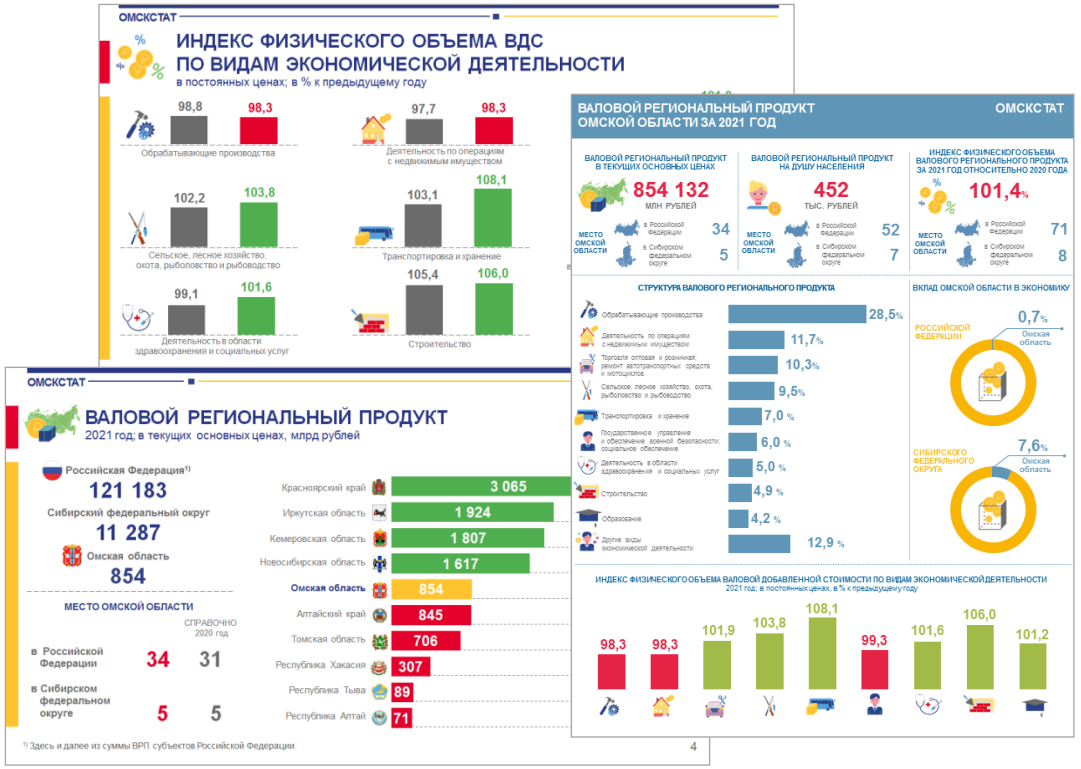

Публикация материалов
[Интернет-портал Омкстата/ раздел «Статистика»/ подраздел «Инфографика»/ подрубрика «Валовой региональный продукт»]

ИНФОРМАЦИОННО-СТАТИСТИЧЕСКИЕ И АНАЛИТИЧЕКИЕ ИЗДАНИЯ ОМСКСТАТА

ЭКСПРЕСС - ИНФОРМАЦИЯ
«ПРОИЗВЕДЕННЫЙ ВАЛОВОЙ РЕГИОНАЛЬНЫЙ ПРОДУКТ ПО ОМСКОЙ ОБЛАСТИ»
ШИФР 655

МАРТ

СТАТИСТИЧЕСКИЙ БЮЛЛЕТЕНЬ
«ОСНОВНЫЕ ОБЩЕЭКОНОМИЧЕСКИЕ ПОКАЗАТЕЛИ»
ШИФР 781

АПРЕЛЬ

АНАЛИТИЧЕСКИЙ ОБЗОР
«ПРОИЗВОДСТВО ВАЛОВОГО РЕГИОНАЛЬНОГО ПРОДУКТА ОМСКОЙ ОБЛАСТИ»
ШИФР 3163

МАЙ

СТАТИСТИЧЕСКИЙ СБОРНИК
«ВАЛОВОЙ РЕГИОНАЛЬНЫЙ ПРОДУКТ ОМСКОЙ ОБЛАСТИ»
ШИФР 734

ИЮНЬ

Информационный фонд Омкстата
по направлению
«СИСТЕМА НАЦИОНАЛЬНЫХ СЧЕТОВ»

Интернет-портал Омкстата/
раздел «Информационные услуги»/
«Каталог публикаций»/
рубрика «Макроэкономика»

ТЕРРИТОРИАЛЬНЫЙ ОРГАН ФЕДЕРАЛЬНОЙ СЛУЖБЫ ГОСУДАРСТВЕННОЙ СТАТИСТИКИ ПО ОМСКОЙ ОБЛАСТИ

О методике расчета показателя «Валовой региональный продукт» на примере Омской области по итогам 2021 года

28 ноября 2023 года