ТЕРРИТОРИАЛЬНЫЙ ОРГАН ФЕДЕРАЛЬНОЙ СЛУЖБЫ ГОСУДАРСТВЕННОЙ СТАТИСТИКИ ПО ОМСКОЙ ОБЛАСТИ

Об итогах Всероссийской переписи населения 2020 года

23 ноября 2022 года

ВСЕРОССИЙСКАЯ ПЕРЕПИСЬ НАСЕЛЕНИЯ 2020 – основной источник официальной статистической информации

- Численность и размещение населения
- Возрастно-половой состав и состояние в браке
- Образование
- Гражданство
- Миграция

ОФИЦИАЛЬНЫЙ САЙТ РОССТАТА:

HTTPS://ROSSTAT.GOV.RU

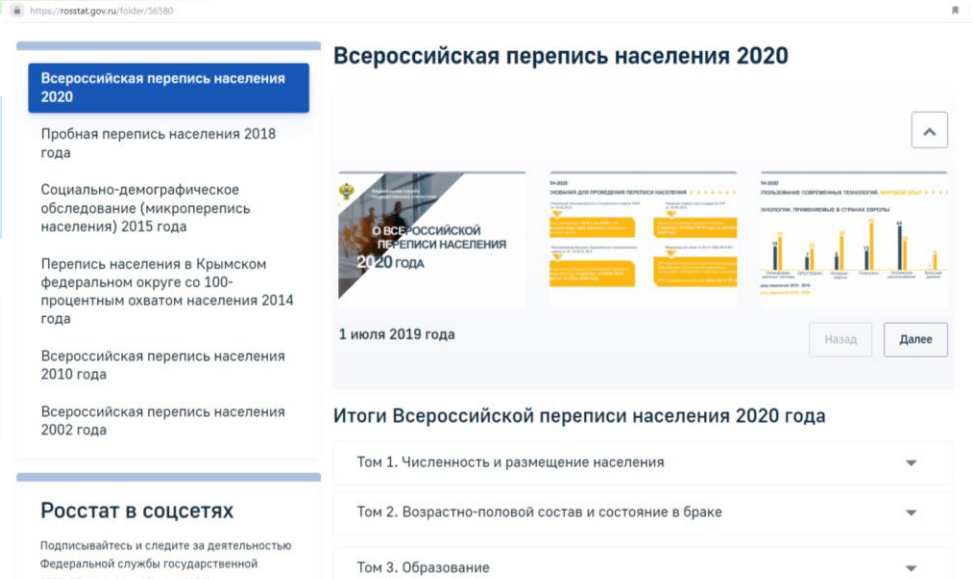

ЧИСЛЕННОСТЬ НАСЕЛЕНИЯ РОССИЙСКОЙ ФЕДЕРАЦИИ

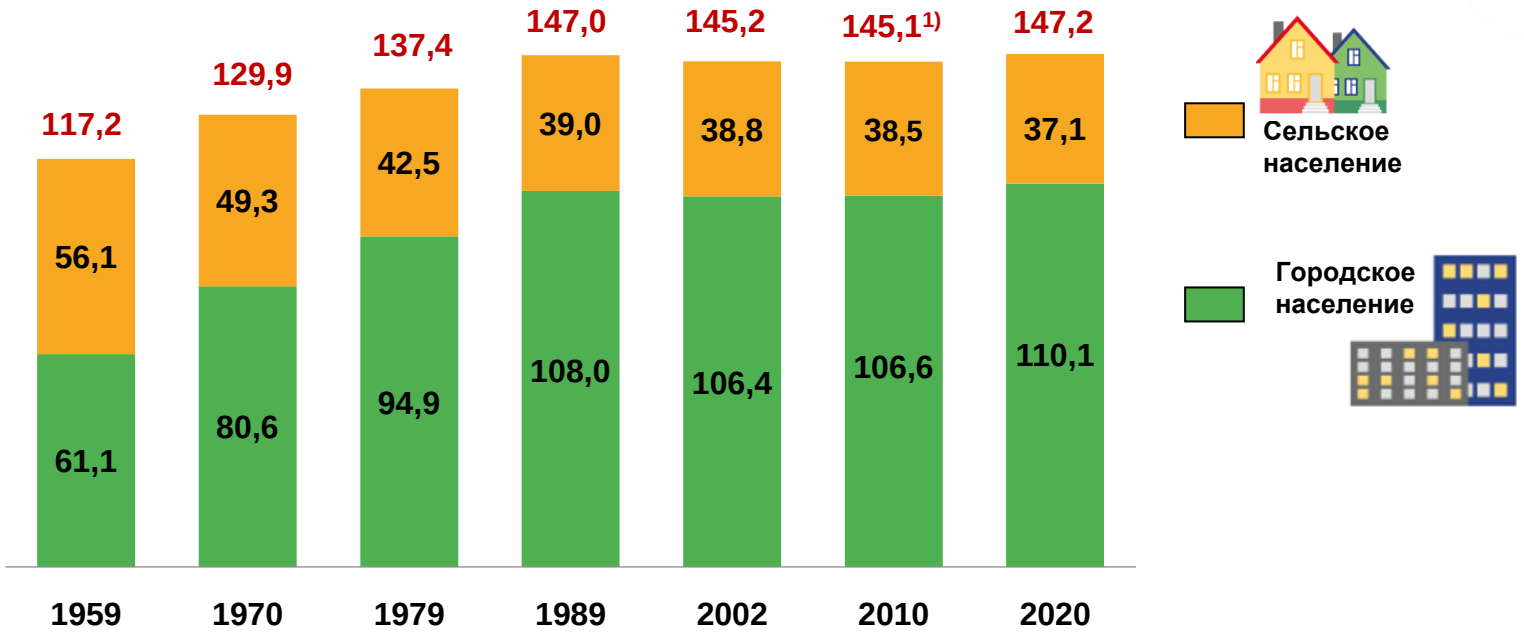

[1)] 2010 г. – включает данные по Крымскому федеральному округу по Переписи населения в Крымском федеральном округе со 100-процентным охватом населения 2014 года.

ДИНАМИКА ЧИСЛЕННОСТИ НАСЕЛЕНИЯ ОМСКОЙ ОБЛАСТИ

(ПО ДАННЫМ ПЕРЕПИСЕЙ НАСЕЛЕНИЯ, ТЫС. ЧЕЛОВЕК)

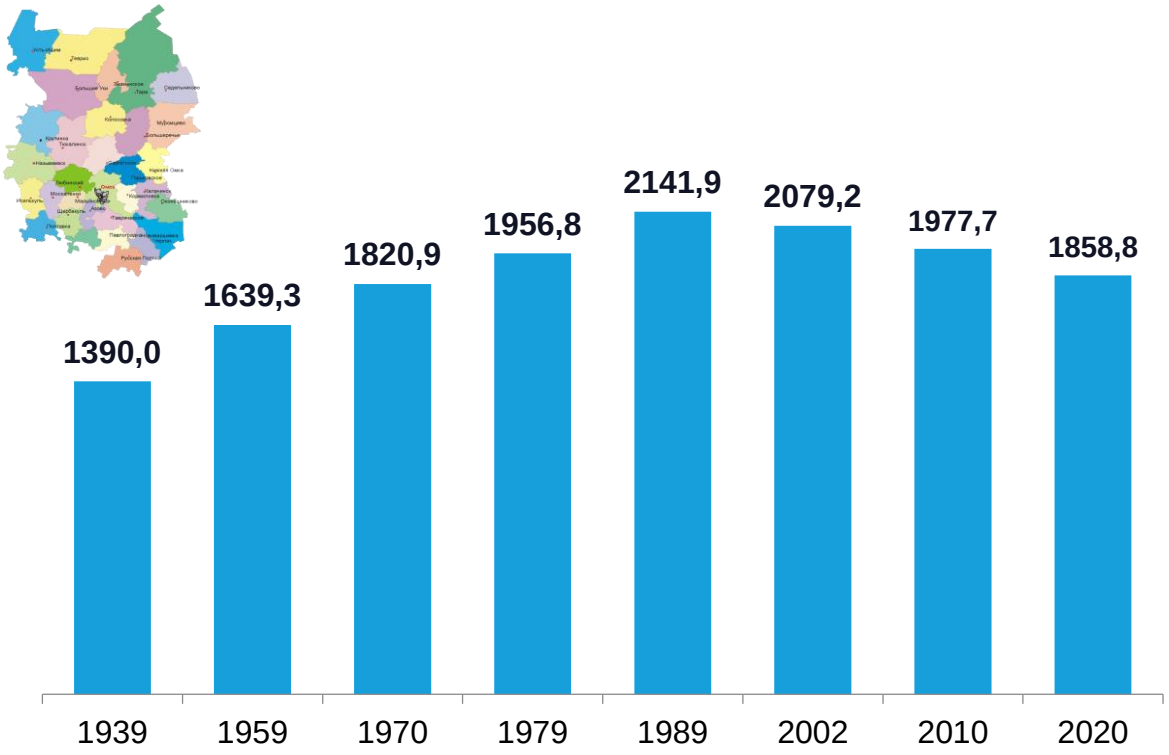

	Численность населения, тыс.человек		Прирост (+), убыль (-) численности населения
	ВПН-2020	**ВПН-2010**	тыс. человек
Красноярский край	2857,0	2828,2	+28,8
Новосибирская область	2797,2	2665,9	+131,3
Кемеровская область	2600,9	2763,1	-162,2
Иркутская область	2370,1	2428,8	-58,7
Алтайский край	2163,7	2419,8	-256,1
Омская область	**1858,8**	**1977,7**	**-118,9**
Томская область	1062,7	1047,4	+15,3
Республика Хакасия	534,8	532,4	+2,4
Республика Тыва	336,7	307,9	+28,8
Республика Алтай	210,9	206,2	+4,7

ЧИСЛЕННОСТЬ НАСЕЛЕНИЯ ОМСКОЙ ОБЛАСТИ

ВСЕРОССИЙСКАЯ ПЕРЕПИСЬ НАСЕЛЕНИЯ 2020

1 858 798
человек

ГОРОДСКОЕ НАСЕЛЕНИЕ

1 365 999
человек

СЕЛЬСКОЕ НАСЕЛЕНИЕ

492 799
человек

	73,5%	26,5%
ВПН-2010	71,5%	28,5%

Численность населения сократилась
на 118,9 тыс. человек (6,0%)

ИЗМЕНЕНИЕ ЧИСЛЕННОСТИ НАСЕЛЕНИЯ РАЙОНОВ ОМСКОЙ ОБЛАСТИ

	ВПН-2020	В % к 2010 г.		ВПН-2020	В % к 2010 г.
Город Омск	1 125 695	97,5	Нововаршавский	21 044	86,1
Азовский немецкий национальный район	25 224	110,0			
Большереченский	22 273	78,2	Одесский	16 221	93,1
Большеуковский	6 103	74,7	Оконешниковский	12 134	82,0
Горьковский	18 723	90,0	Омский	101 596	108,0
Знаменский	10 116	81,4	Павлоградский	17 851	89,1
Исилькульский	36 675	84,5	Полтавский	18 842	86,5
Калачинский	37 138	88,9	Русско-Полянский	16 242	84,0
Колосовский	9 288	72,5	Саргатский	16 348	81,7
Кормиловский	23 537	95,2	Седельниковский	8 509	77,8
Крутинский	13 126	75,4	Таврический	34 035	93,4
Любинский	38 677	102,5	Тарский	40 547	86,9
Марьяновский	25 337	91,8	Тевризский	12 406	80,1
Москаленский	26 903	92,9	Тюкалинский	20 045	76,8
Муромцевский	17 925	75,3	Усть-Ишимский	9 775	72,5
Называевский	18 717	78,0	Черлакский	25 827	85,1
Нижнеомский	12 627	79,8	Шербакульский	19 292	90,4

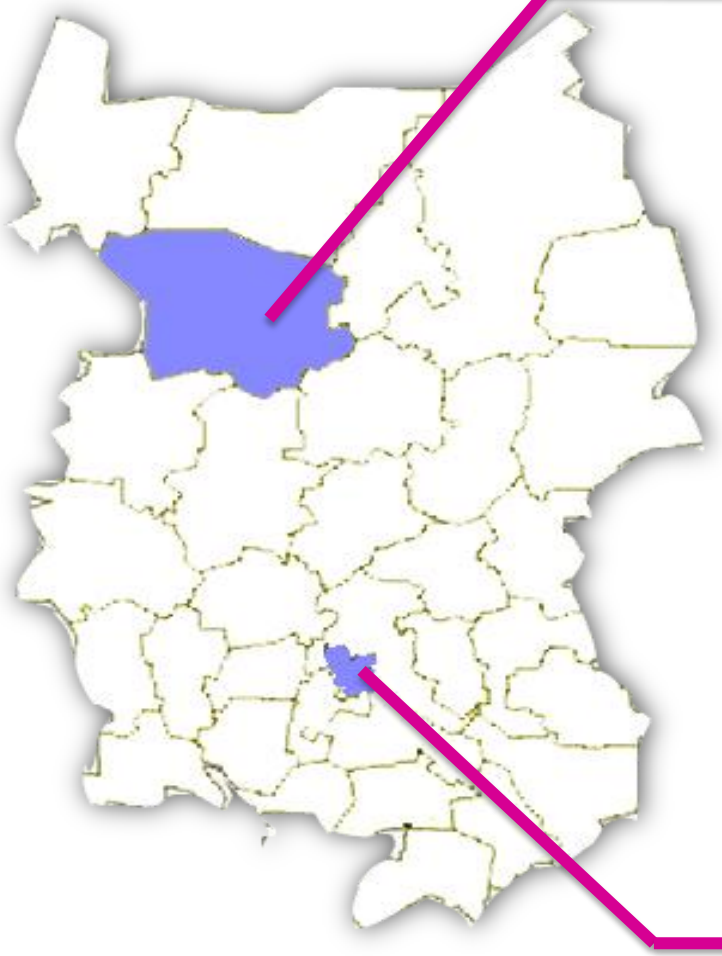

Большеуковский район

Самый малочисленный район (6,1 тыс. человек), доля населения 0,3% в общей численности населения Омской области

Самый многочисленный район (101,6 тыс. человек), доля населения 5,5% в общей численности населения Омской области

Омский район

ВСЕРОССИЙСКАЯ ПЕРЕПИСЬ НАСЕЛЕНИЯ 2020

ИТОГИ ВСЕРОССИЙСКОЙ ПЕРЕПИСИ НАСЕЛЕНИЯ-2020

ВПН-2020 – 1125,7 тыс. человек

ВПН-2010 – 1154,1 тыс. человек

– 28,4 тыс. человек

	Города с численностью населения более 1 млн. человек	Тыс. человек
1	Москва	13010,0
2	Санкт-Петербург	5601,9
3	Новосибирск	1634,0
4	Екатеринбург	1544,4
5	Казань	1308,7
6	Нижний Новгород	1226,1
7	Челябинск	1189,5
8	Красноярск	1187,8
9	Самара	1173,3
10	Уфа	1144,8
11	Ростов на Дону	1142, 2
12	**Омск**	**1125,7**
13	Краснодар	1099,3
14	Воронеж	1057,7
15	Пермь	1034,0
16	Волгоград	1028,0

ГОРОД ОМСК ЗАНИМАЕТ 12 МЕСТО СРЕДИ 16 ГОРОДОВ-МИЛЛИОННИКОВ

ЧИСЛЕННОСТИ НАСЕЛЕНИЯ ГОРОДА ОМСКА

(ПО СОСТОЯНИЮ НА 1 ОКТЯБРЯ 2021 ГОДА)

1 125 695
человек

Численность населения г. Омска

В городе Омске проживает более половины всего населения Омской области
60,6 %

Численность населения административных округов г. Омска (тыс. человек)

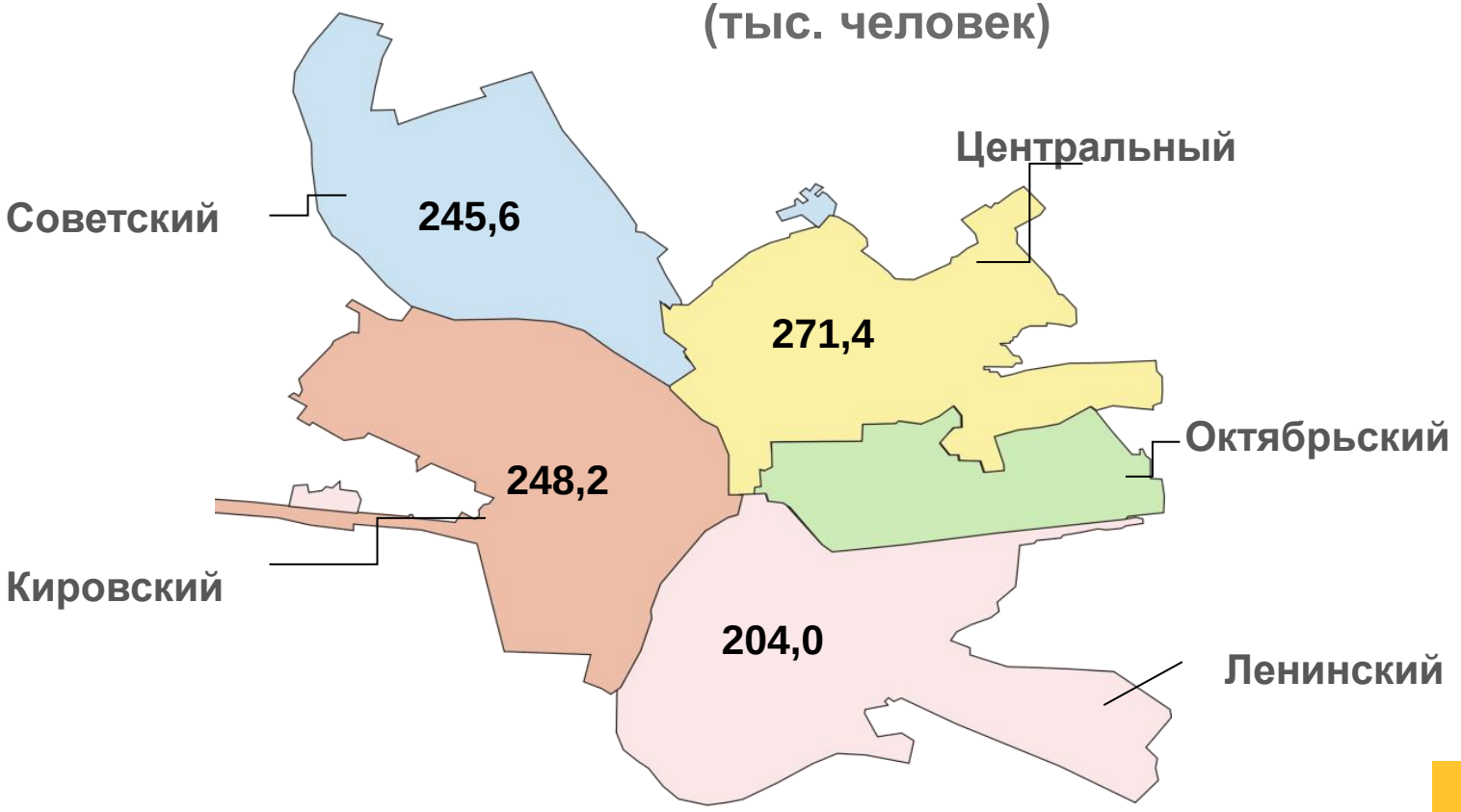

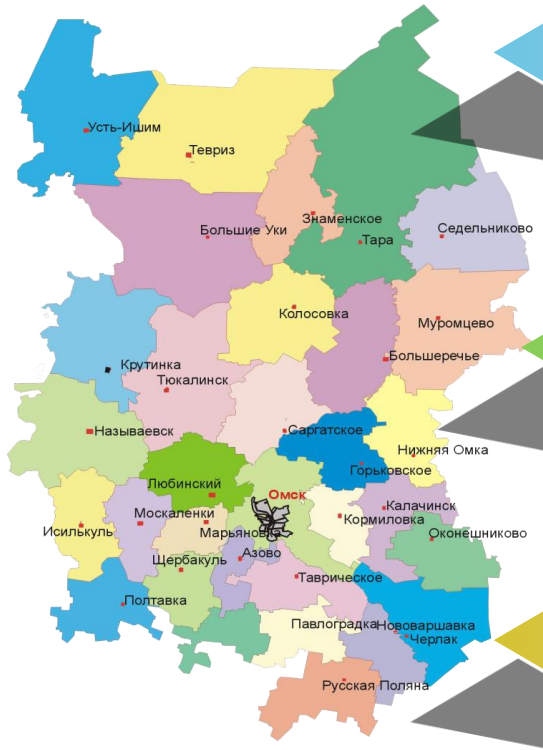

6 городов областного подчинения

21 поселок городского типа

1471 сельских населенных пунктов

	Число сельских населенных пунктов	
	2010 г.	2020 г.
Сельские населенные пункты	1476	1471
из них с числом жителей:		
5 человек и менее	40	56
6-10	35	52
11-50	171	247
51-100	207	219
101-200	300	262
201-500	384	**307**
501-1000	184	**160**
1001-3000	115	**91**
3001-5000	9	10
свыше 5000	7	8
Сельские населенные пункты без населения	24	59

ВСЕРОССИЙСКАЯ ПЕРЕПИСЬ НАСЕЛЕНИЯ 2020

ЧИСЛЕННОСТЬ МУЖЧИН И ЖЕНЩИН ОМСКОЙ ОБЛАСТИ

(ПО СОСТОЯНИЮ НА 1 ОКТЯБРЯ 2021 ГОДА, ЧЕЛОВЕК)

ВСЕРОССИЙСКАЯ ПЕРЕПИСЬ НАСЕЛЕНИЯ 2020

1 001 767

53,9%

ЖЕНЩИНЫ

857 031

46,1%

МУЖЧИНЫ

В ГОРОДЕ ОМСКЕ НА 1000 МУЖЧИН ПРИХОДИЛОСЬ 1214 ЖЕНЩИН

НА 1000 МУЖЧИН В 2020 ГОДУ ПРИХОДИЛОСЬ 1169 ЖЕНЩИН

СРЕДНИЙ ВОЗРАСТ МУЖЧИН И ЖЕНЩИН

(ПО СОСТОЯНИЮ НА 1 ОКТЯБРЯ 2021 ГОДА, ЛЕТ)

Все население ***38,6***

Все население ***41,5***



СРЕДНИЙ ВОЗРАСТ НАСЕЛЕНИЯ

(ПО СОСТОЯНИЮ НА 1 ОКТЯБРЯ 2021 ГОДА, ЛЕТ)

Город Омск	42,0	**Нововаршавский**	40,7
Азовский немецкий национальный район	38,6		
Большереченский	43,6	**Одесский**	38,5
Большеуковский	43,0	**Оконешниковский**	40,6
Горьковский	42,4	**Омский**	40,5
Знаменский	40,5	**Павлоградский**	40,3
Исилькульский	39,2	**Полтавский**	40,2
Калачинский	42,3	**Русско-Полянский**	40,0
Колосовский	43,7	**Саргатский**	42,3
Кормиловский	39,9	**Седельниковский**	42,2
Крутинский	43,6	**Таврический**	40,1
Любинский	39,7	**Тарский**	40,1
Марьяновский	38,4	**Тевризский**	40,3
Москаленский	37,9	**Тюкалинский**	42,0
Муромцевский	43,8	**Усть-Ишимский**	40,7
Называевский	41,7	**Черлакский**	40,5
Нижнеомский	43,2	**Шербакульский**	39,1

ЧИСЛЕННОСТЬ НАСЕЛЕНИЯ ОМСКОЙ ОБЛАСТИ ПО ВОЗРАСТНЫМ ГРУППАМ[1)]

(ПО СОСТОЯНИЮ НА 1 ОКТЯБРЯ 2021 ГОДА, ТЫС. ЧЕЛОВЕК)

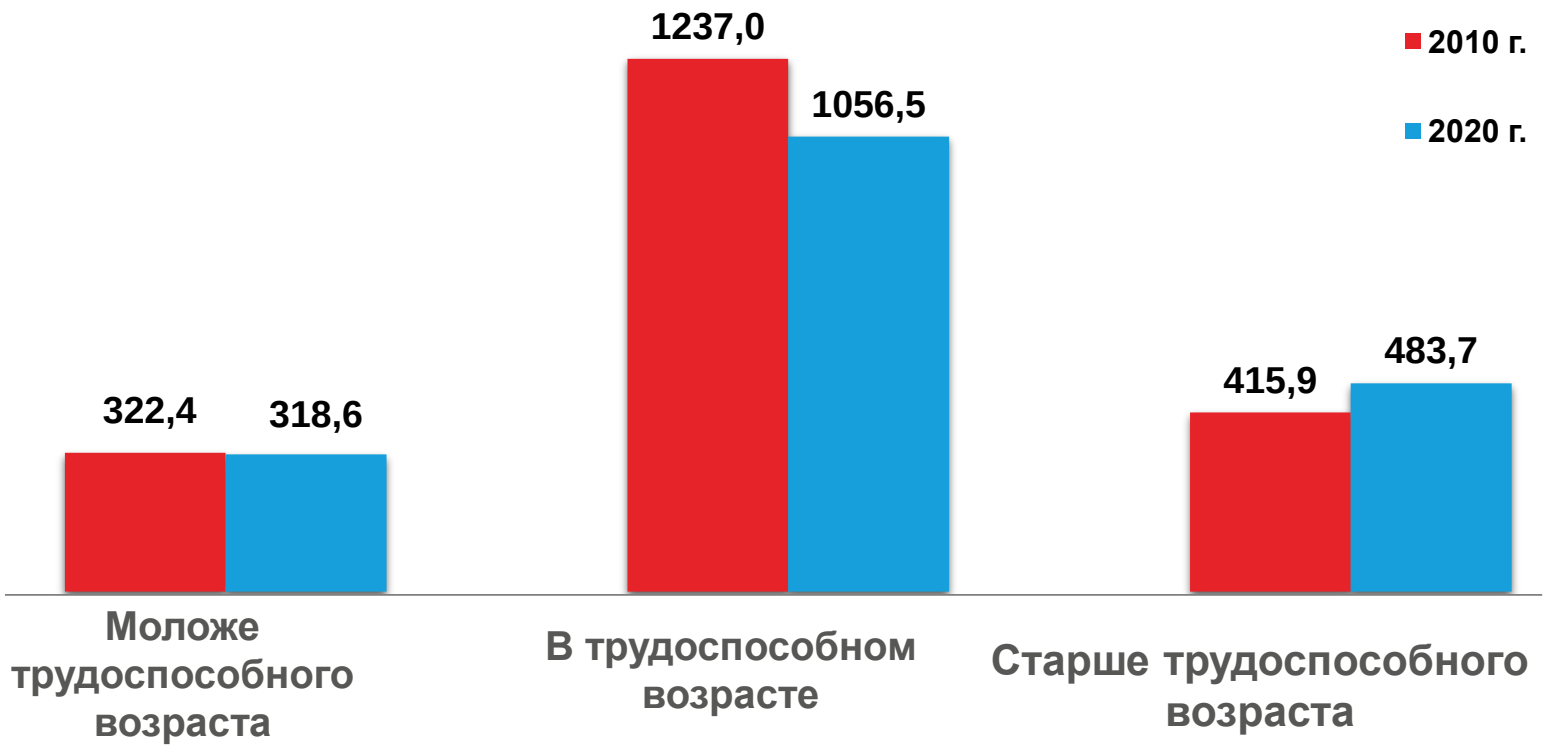

[1)] В 2020 году население в трудоспособном возрасте – мужчины от 16 до 61,5 лет, женщины от 16 до 56,5 лет; старше трудоспособного возраста – мужчины от 61,5 лет и более, женщины от 56,5 лет и более.
В 2010 году население в трудоспособном возрасте – мужчины от 16 до 60 лет, женщины от 16 до 55 лет; старше трудоспособного возраста – мужчины от 60 лет и более, женщины от 55 лет и более.

ВСЕРОССИЙСКАЯ ПЕРЕПИСЬ НАСЕЛЕНИЯ 2020

НАСЕЛЕНИЕ ОМСКОЙ ОБЛАСТИ ПО СОСТОЯНИЮ В БРАКЕ

(ПО СОСТОЯНИЮ НА 1 ОКТЯБРЯ 2021 ГОДА, УКАЗАВШИЕ СОСТОЯНИЕ В БРАКЕ)

52,5% в зарегистрированном браке

6,1% в незарегистрированном браке

ВСЕРОССИЙСКАЯ ПЕРЕПИСЬ НАСЕЛЕНИЯ

УРОВЕНЬ ОБРАЗОВАНИЯ НАСЕЛЕНИЯ ОМСКОЙ ОБЛАСТИ

(ПО СОСТОЯНИЮ НА 1 ОКТЯБРЯ 2021 ГОДА, УКАЗАВШИЕ УРОВЕНЬ ОБРАЗОВАНИЯ В ВОЗРАСТЕ 6 ЛЕТ И БОЛЕЕ)

Население по ученым степеням

Мужчины

406 доктора наук

1963 кандидатов наук

Женщины

279 доктора наук

2049 кандидатов наук

ПОПУЛЯРИЗАЦИЯ ИТОГОВ ВСЕРОССИЙСКОЙ ПЕРЕПИСИ НАСЕЛЕНИЯ -2020 ПО ОМСКОЙ ОБЛАСТИ

СБОРНИКИ

- ОСНОВНЫЕ ИТОГИ ВПН-2020 г. ПО ОМСКОЙ ОБЛАСТИ
- ОСНОВНЫЕ ИТОГИ ВПН-2020 г. ПО ГОРОДУ ОМСКУ
- ИСТОЧНИКИ СРЕДСТВ К СУЩЕСТВОВАНИЮ
- ЧИСЛО И СОСТАВ ДОМОХОЗЯЙСТВ
- УРОВЕНЬ ОБРАЗОВАНИЯ НАСЕЛЕНИЯ
- ГРАЖДАНСТВО
- НАЦИОНАЛЬНЫЙ СОСТАВ НАСЕЛЕНИЯ ОМСКОЙ ОБЛАСТИ
- ЧИСЛЕННОСТЬ И РАЗМЕЩЕНИЕ НАСЕЛЕНИЯ ОМСКОЙ ОБЛАСТИ
- ВОЗРАСТНО-ПОЛОВОЙ СОСТАВ НАСЕЛЕНИЯ ОМСКОЙ ОБЛАСТИ И СОСТОЯНИЕ В БРАКЕ

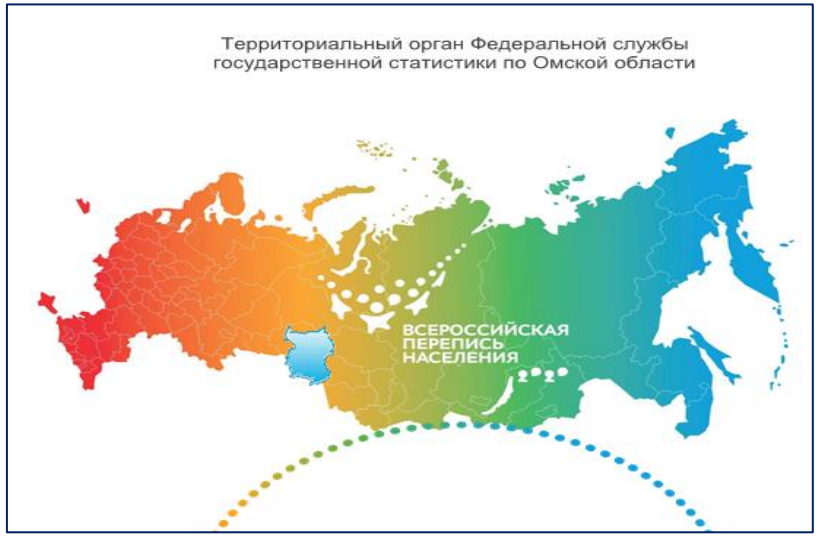

ИНФОРМАЦИОННО-АНАЛИТИЧЕСКИЕ МАТЕРИАЛЫ

- НАЦИОНАЛЬНЫЙ СОСТАВ НАСЕЛЕНИЯ ОМСКОЙ ОБЛАСТИ
- ЖИЛИЩНЫЕ УСЛОВИЯ НАСЕЛЕНИЯ
- СОЦИАЛЬНО-ДЕМОГРАФИЧЕСКИЕ ХАРАКТЕРИСТИКИ РАБОЧЕЙ СИЛЫ
- ПРОДОЛЖИТЕЛЬНОСТЬ ПРОЖИВАНИЯ НАСЕЛЕНИЯ В МЕСТЕ ПОСТОЯННОГО ЖИТЕЛЬСТВА
- РОЖДАЕМОСТЬ