ТЕРРИТОРИАЛЬНЫЙ ОРГАН ФЕДЕРАЛЬНОЙ СЛУЖБЫ ГОСУДАРСТВЕННОЙ СТАТИСТИКИ ПО ОМСКОЙ ОБЛАСТИ

ИТОГИ СПЛОШНОГО НАБЛЮДЕНИЯ ЗА ДЕЯТЕЛЬНОСТЬЮ СУБЪЕКТОВ МАЛОГО И СРЕДНЕГО ПРЕДПРИНИМАТЕЛЬСТВА ЗА 2020 ГОД

Октябрь 2022 года

ТЕРРИТОРИАЛЬНЫЙ ОРГАН
ФЕДЕРАЛЬНОЙ СЛУЖБЫ
ГОСУДАРСТВЕННОЙ СТАТИСТИКИ
ПО ОМСКОЙ ОБЛАСТИ

ИТОГИ СПЛОШНОГО НАБЛЮДЕНИЯ ЗА ДЕЯТЕЛЬНОСТЬЮ СУБЪЕКТОВ МАЛОГО И СРЕДНЕГО ПРЕДПРИНИМАТЕЛЬСТВА ЗА 2020 ГОД

Омскстат

01 Перепись малого бизнеса – 2020 в Омской области

02 Итоги деятельности малых и микро организаций

03 Итоги деятельности индивидуальных предпринимателей

04 Предоставление пользователям официальной статистической информации

МЕТОДОЛОГИЧЕСКИЕ ОСНОВЫ МАЛОГО БИЗНЕСА

01

ФЕДЕРАЛЬНЫЙ ЗАКОН
от 24.07.2007 № 209
«О развитии малого и среднего предпринимательства в Российской Федерации»

02

ПОСТАНОВЛЕНИЕ ПРАВИТЕЛЬСТВА РФ
от 16.02.2008 № 79
«О порядке проведения выборочных статистических наблюдений за деятельностью субъектов малого и среднего предпринимательства»

03

ФЕДЕРАЛЬНЫЙ ПЛАН СТАТИСТИЧЕСКИХ РАБОТ, утвержденный Распоряжением Правительства Российской Федерации от 06.05.2008 № 671-р (с последующими изменениями)

СПЛОШНОЕ НАБЛЮДЕНИЕ МАЛОГО И СРЕДНЕГО БИЗНЕСА - 2020

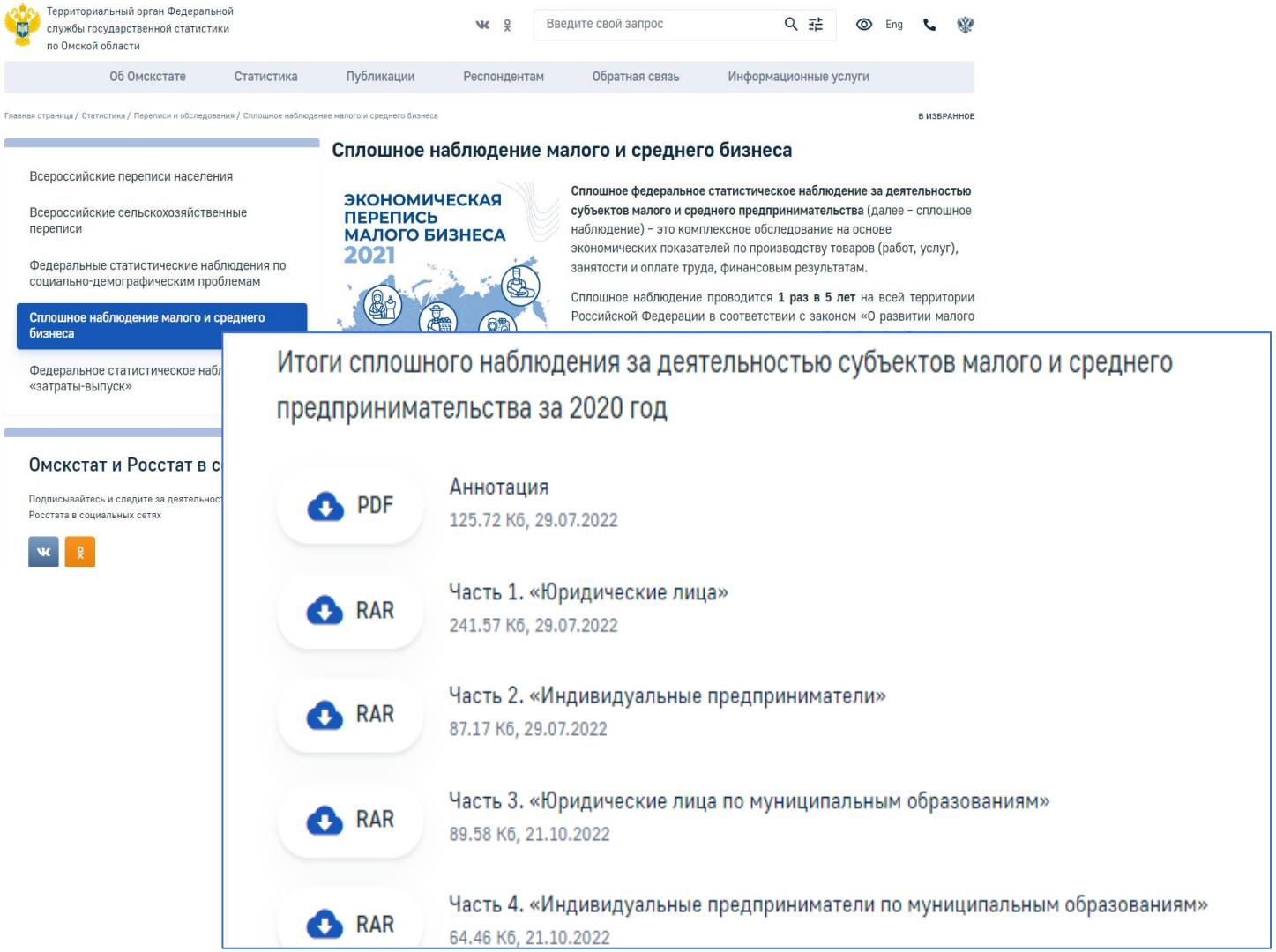

ИНТЕРНЕТ-ПОРТАЛ РОССТАТА

rosstat.gov.ru в рубрике СТАТИСТИКА/ ПЕРЕПИСИ И ОБСЛЕДОВАНИЯ/ СПЛОШНОЕ СТАТИСТИЧЕСКОЕ НАБЛЮДЕНИЕ МАЛОГО И СРЕДНЕГО БИЗНЕСА

ИНТЕРНЕТ-ПОРТАЛ ОМСКСТАТА

omsk.gks.ru в рубрике СТАТИСТИКА/ ПЕРЕПИСИ И ОБСЛЕДОВАНИЯ/ СПЛОШНОЕ СТАТИСТИЧЕСКОЕ НАБЛЮДЕНИЕ МАЛОГО И СРЕДНЕГО БИЗНЕСА

ОСНОВНЫЕ ПОКАЗАТЕЛИ СПЛОШНОГО НАБЛЮДЕНИЯ ЗА СУБЪЕКТАМИ МАЛОГО ПРЕДПРИНИМАТЕЛЬСТВА

rosstat.gov.ru/small_business_2020

ЮРИДИЧЕСКИЕ ЛИЦА

- ЧИСЛО ПРЕДПРИЯТИЙ, осуществлявших деятельность
- ЧИСЛЕННОСТЬ работников, фонд начисленной заработной платы
- ВЫРУЧКА от реализации товаров, работ, услуг
- ОСНОВНЫЕ ФОНДЫ по полной учетной и остаточной стоимости на конец года
- ИНВЕСТИЦИИ в основной капитал

ИНДИВИДУАЛЬНЫЕ ПРЕДПРИНИМАТЕЛИ

- ЧИСЛО ИНДИВИДУАЛЬНЫХ ПРЕДПРИНИМАТЕЛЕЙ, осуществлявших деятельность
- ЧИСЛЕННОСТЬ работников
- ВЫРУЧКА от реализации товаров, работ, услуг
- ОСНОВНЫЕ ФОНДЫ по полной учетной стоимости на конец года
- ИНВЕСТИЦИИ в основной капитал

СУБЪЕКТЫ МАЛОГО И СРЕДНЕГО ПРЕДПРИНИМАТЕЛЬСТВА ОМСКОЙ ОБЛАСТИ

Число юридических лиц

23 276 единиц

21 166 микропредприятия

1 969 малые предприятия

141 средние предприятия

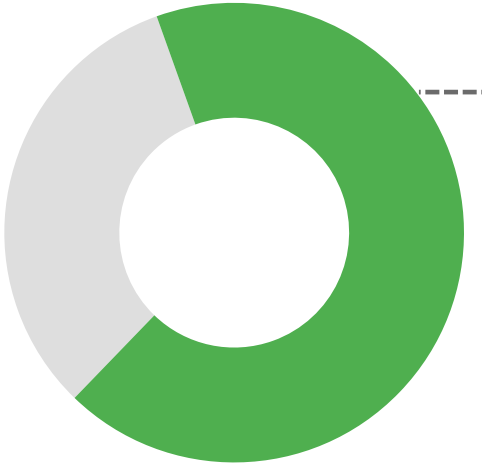

Число юридических лиц, осуществлявших деятельность в 2020 году к числу юридических лиц, представивших отчет, %

Число индивидуальных предпринимателей

31 510 единиц

29 495 микро

544 малые

1 471 крупные и средние

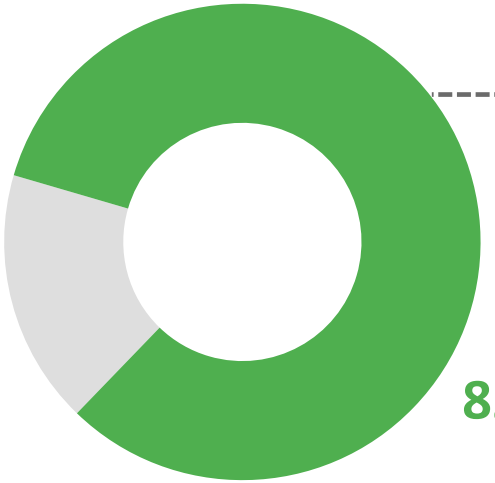

Число индивидуальных предпринимателей, осуществлявших деятельность в 2020 году к числу индивидуальных предпринимателей, представивших отчет, %

МАЛЫЕ И МИКРОПРЕДПРИЯТИЯ ОМСКОЙ ОБЛАСТИ

Средняя численность работников

118,8 тыс. человек

Среднемесячная заработная плата работников

22,5 тыс. рублей

(в % к общей численности работников малого предпринимательства)

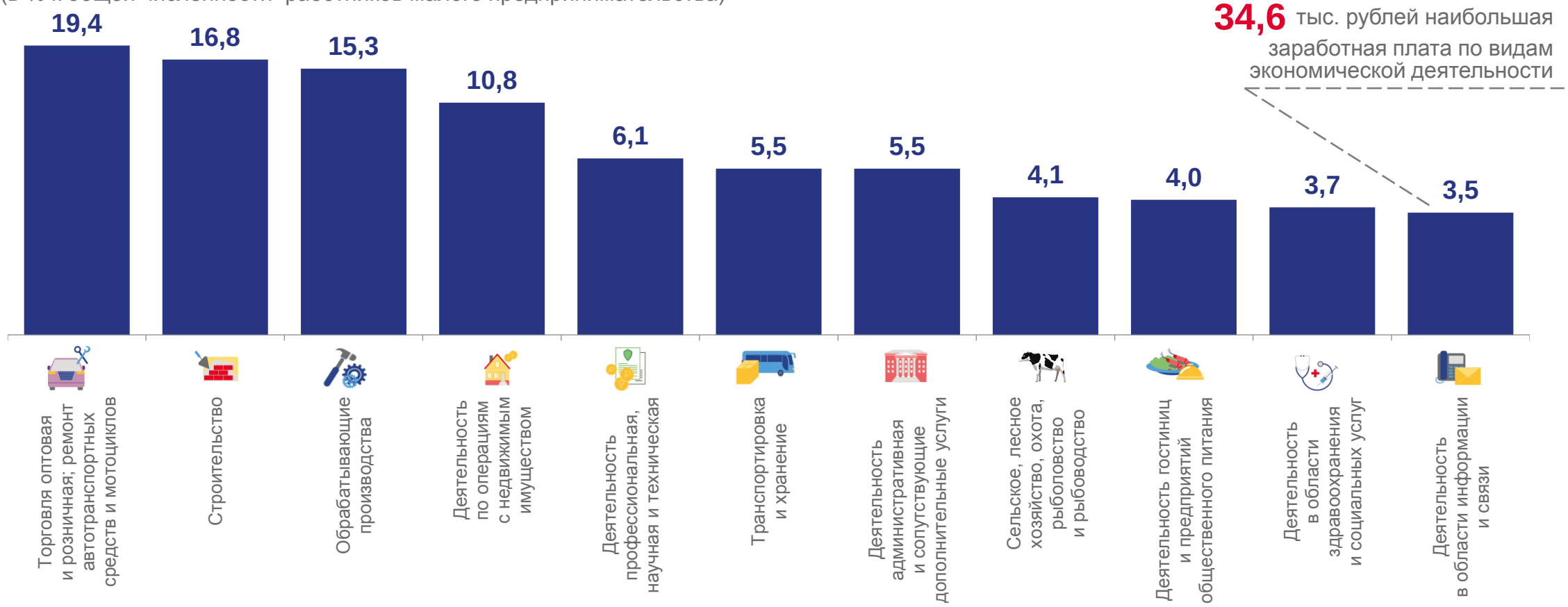

МАЛЫЕ И МИКРОПРЕДПРИЯТИЯ ОМСКОЙ ОБЛАСТИ

474,5 млрд рублей

30,3 млн рублей **выручка** в расчете на 1 организацию, осуществлявшую деятельность

Выручка организаций

(в % к общей выручке организаций малого предпринимательства)

МАЛЫЕ И МИКРОПРЕДПРИЯТИЯ ОМСКОЙ ОБЛАСТИ

Инвестиции **14,8** млрд рублей

(в % по видам экономической деятельности)

Строительство	24%
Сельское хозяйство	16%
Обрабатывающие производства	14%
Транспортировка и хранение	13%
Торговля оптовая и розничная, ремонт автотранспортных средств и мотоциклов	11%
Деятельность по операциям с недвижимым имуществом	10%
Деятельность административная и сопутствующие дополнительные услуги	5%

Основные средства по полной учетной стоимости на конец года **96,4** млрд рублей

Видовая структура
(в % к итогу)

Здания (кроме жилых)	32%
Машины и оборудование	31%
Транспортные средства	22%
Сооружения	6%
Жилые здания и помещения	4%
Прочие	5%

ИНДИВИДУАЛЬНЫЕ ПРЕДПРИНИМАТЕЛИ ОМСКОЙ ОБЛАСТИ

Численность занятых

77,1 тыс. человек

47,9 тыс. наемные работники

2,3 тыс. помогающие члены семьи

0,8 тыс. партнеры по бизнесу

(в % к общей численности занятых предпринимательской деятельностью)

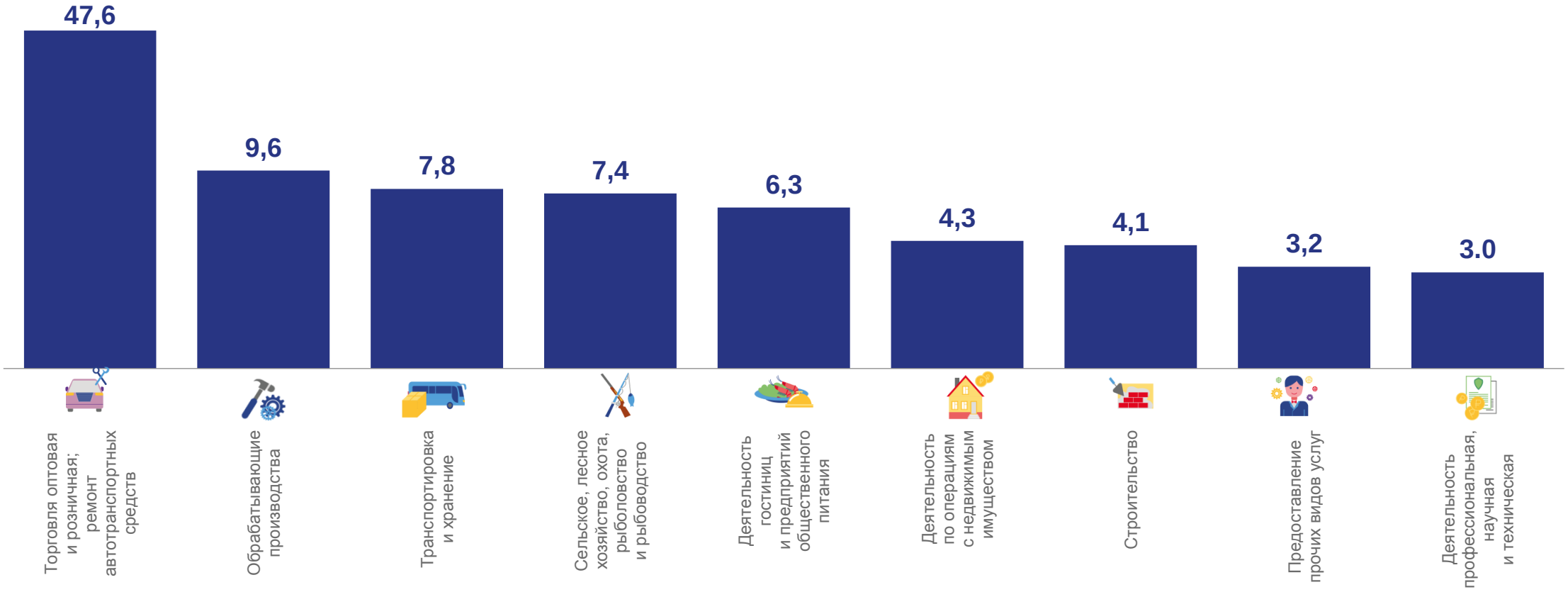

ИНДИВИДУАЛЬНЫЕ ПРЕДПРИНИМАТЕЛИ ОМСКОЙ ОБЛАСТИ

Выручка

(в % к общей выручке индивидуальных предпринимателей)

215,0 млрд рублей

8,2 млн рублей **выручка** в расчете на 1 индивидуального предпринимателя, осуществлявшего деятельность

ИНДИВИДУАЛЬНЫЕ ПРЕДПРИНИМАТЕЛИ ОМСКОЙ ОБЛАСТИ

Инвестиции **5,3** млрд рублей

Основные средства по полной учетной стоимости на конец года **51,8** млрд рублей

(в % по видам экономической деятельности)

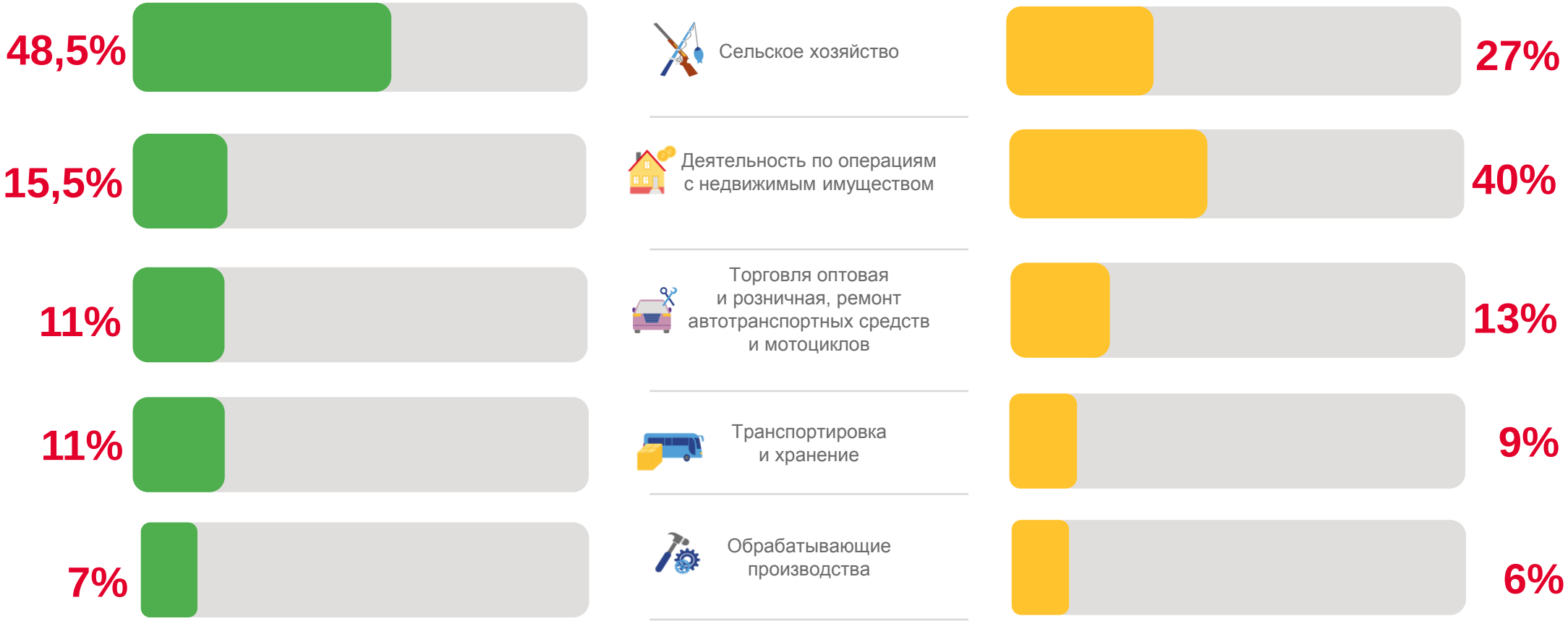

ОСНОВНЫЕ ПОКАЗАТЕЛИ ДЕЯТЕЛЬНОСТИ МАЛЫХ ПРЕДПРИЯТИЙ СИБИРСКОГО ФЕДЕРАЛЬНОГО ОКРУГА

159 945

Число юридических лиц, осуществлявших деятельность, единиц

1 172,6

Число замещенных рабочих мест, тыс. человек

5 250,8

Выручка от реализации товаров (работ, услуг), млрд рублей

166,7

Инвестиции в основной капитал, млрд рублей

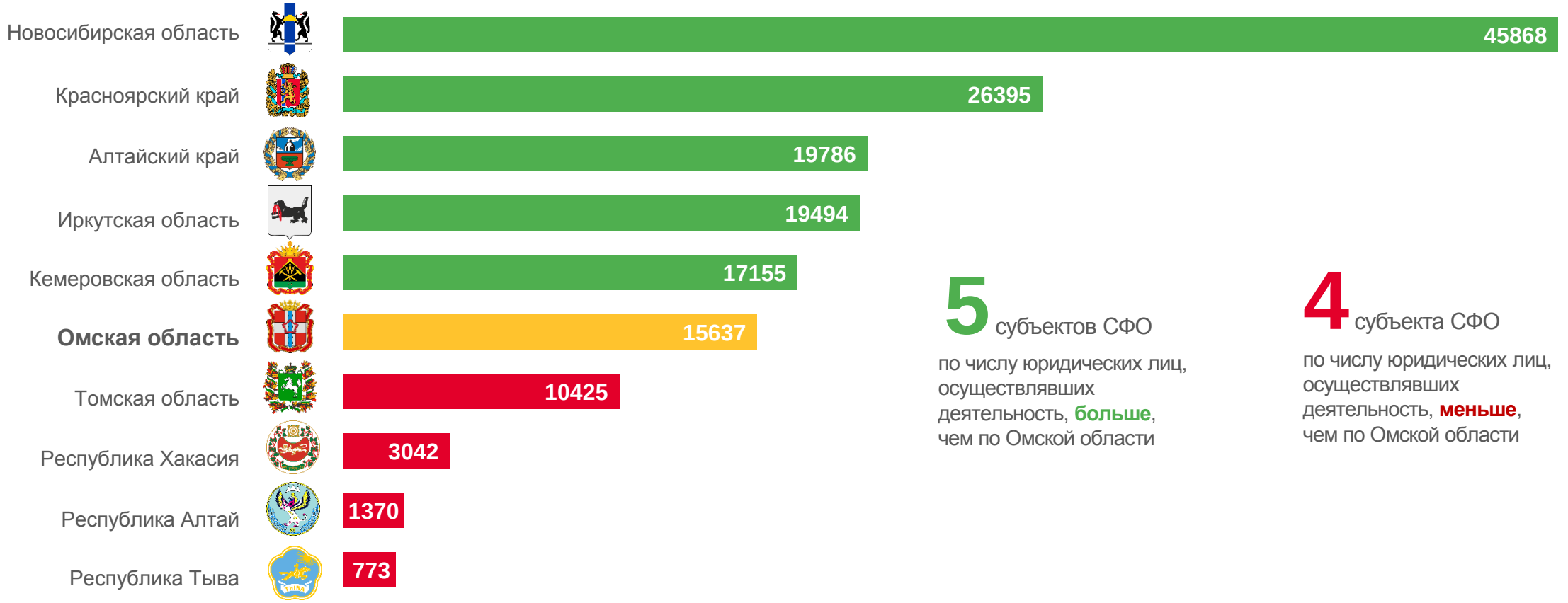

5 субъектов СФО по числу юридических лиц, осуществлявших деятельность, **больше**, чем по Омской области

4 субъекта СФО по числу юридических лиц, осуществлявших деятельность, **меньше**, чем по Омской области

ОСНОВНЫЕ ПОКАЗАТЕЛИ ДЕЯТЕЛЬНОСТИ ИНДИВИДУАЛЬНЫХ ПРЕДПРИНИМАТЕЛЕЙ СИБИРСКОГО ФЕДЕРАЛЬНОГО ОКРУГА

248 027

Количество индивидуальных предпринимателей, осуществлявших деятельность, единиц

607,6

Число работников, занятых в сфере индивидуальной предпринимательской деятельности, тыс. человек

1 617,6

Выручка от реализации товаров (работ, услуг), млрд рублей

32,7

Инвестиции в основной капитал, млрд рублей

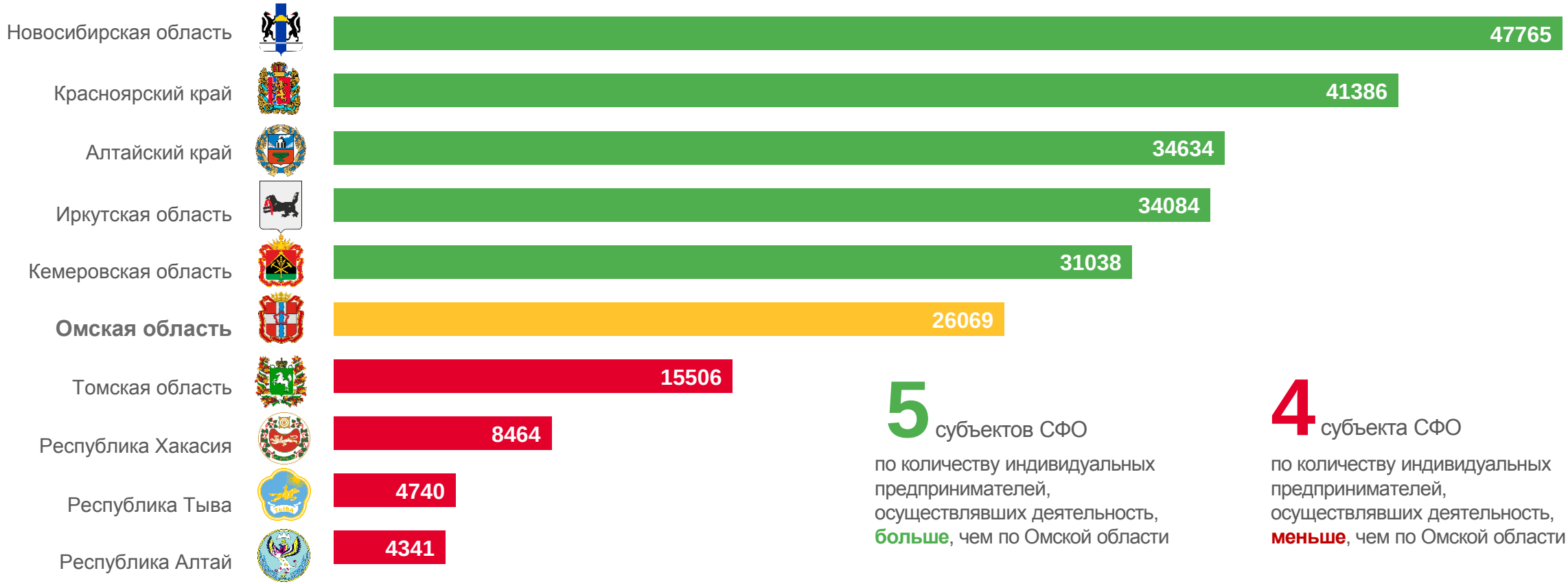

5 субъектов СФО по количеству индивидуальных предпринимателей, осуществлявших деятельность, **больше**, чем по Омской области

4 субъекта СФО по количеству индивидуальных предпринимателей, осуществлявших деятельность, **меньше**, чем по Омской области

ВЫРУЧКА СУБЪЕКТОВ МАЛОГО ПРЕДПРИНИМАТЕЛЬСТВА СИБИРСКОГО ФЕДЕРАЛЬНОГО ОКРУГА

млрд рублей

Малые и микропредприятия

5 субъектов СФО по размеру выручки **больше**, чем по Омской области

Индивидуальные предприниматели

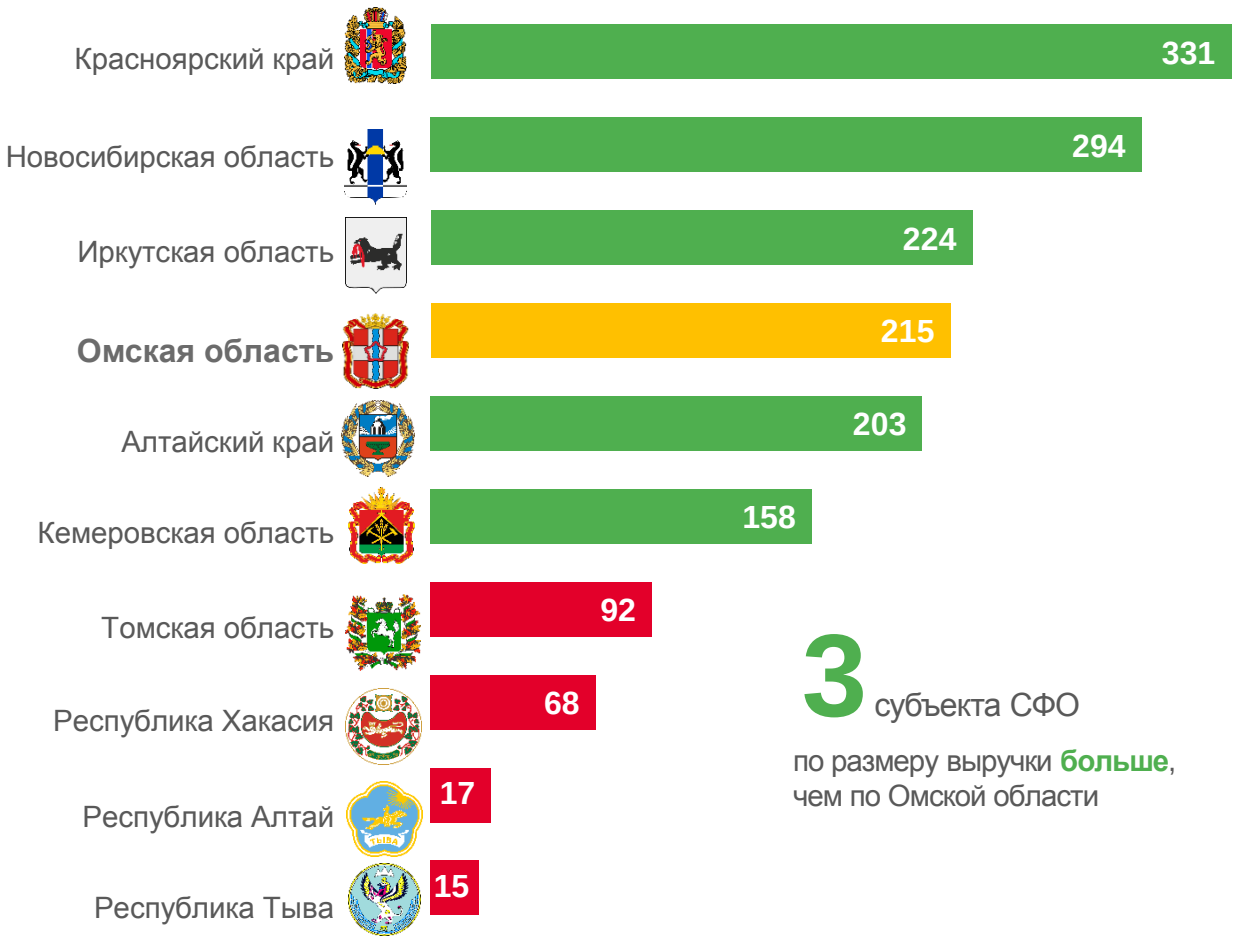

3 субъекта СФО по размеру выручки **больше**, чем по Омской области

ОРГАНИЗАЦИИ МАЛОГО ПРЕДПРИНИМАТЕЛЬСТВА ПО Г. ОМСКУ И РАЙОНАМ ОМСКОЙ ОБЛАСТИ

15 637 единиц

13 839 г. ОМСК — 88,5%

1 798 МУНИЦИПАЛЬНЫЕ РАЙОНЫ — 11,5%

ТЕРРИТОРИАЛЬНОЕ РАСПРЕДЕЛЕНИЕ ОРГАНИЗАЦИЙ, ОСУЩЕСТВЛЯВШИХ ДЕЯТЕЛЬНОСТЬ В 2020 ГОДУ



ОРГАНИЗАЦИИ МАЛОГО ПРЕДПРИНИМАТЕЛЬСТВА ПО Г. ОМСКУ И РАЙОНАМ ОМСКОЙ ОБЛАСТИ

Средняя численность работников

118,8 тыс. человек

100,9 г. ОМСК

17,9 МУНИЦИПАЛЬНЫЕ РАЙОНЫ

Среднемесячная заработная плата работников

22,9 тыс. рублей г. ОМСК

19,9 тыс. рублей МУНИЦИПАЛЬНЫЕ РАЙОНЫ

Г. ОМСК

(в % к общей численности работников малого предпринимательства)

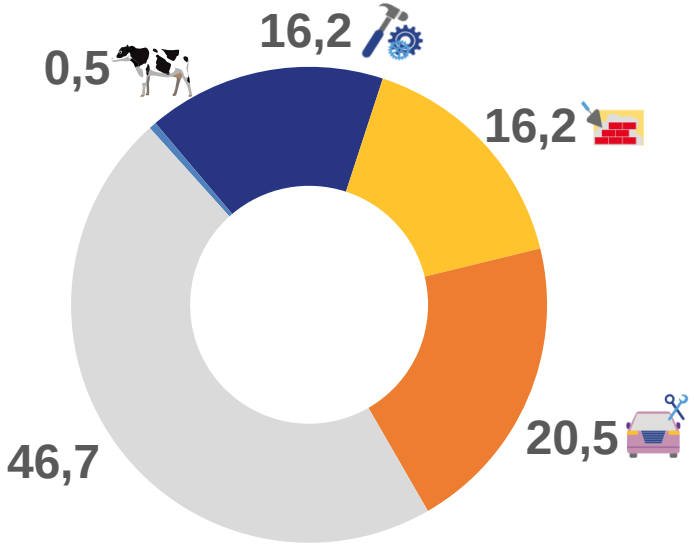

- Сельское, лесное хозяйство, охота, рыболовство и рыбоводство
- Обрабатывающие производства
- Торговля оптовая и розничная; ремонт автотранспортных средств и мотоциклов
- Строительство
- Другие виды экономической деятельности

МУНИЦИПАЛЬНЫЕ РАЙОНЫ

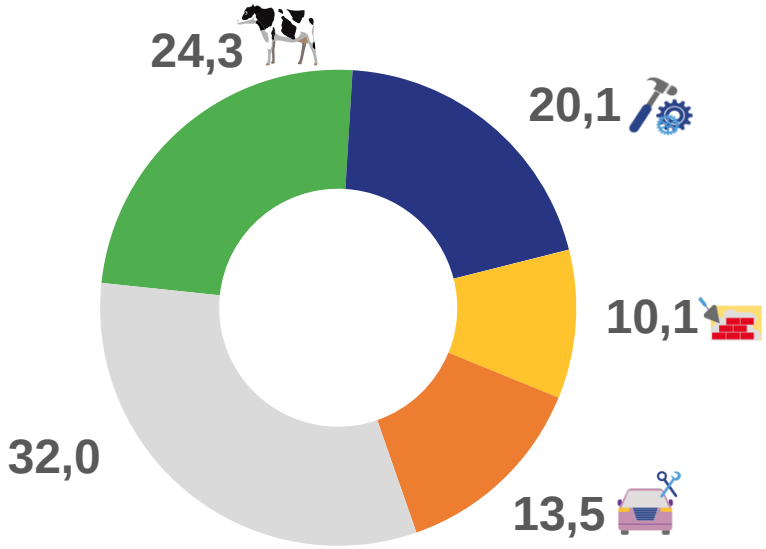

ОРГАНИЗАЦИИ МАЛОГО ПРЕДПРИНИМАТЕЛЬСТВА ПО Г. ОМСКУ И РАЙОНАМ ОМСКОЙ ОБЛАСТИ

Выручка

474,5
млрд рублей

417,1 г. ОМСК — 87,9%

30,1 млн рублей **выручка** в расчете на 1 организацию, осуществлявшую деятельность

57,3 МУНИЦИПАЛЬНЫЕ РАЙОНЫ — 12,1%

31,9 млн рублей **выручка** в расчете на 1 организацию, осуществлявшую деятельность

ВЫРУЧКА В РАСЧЕТЕ НА 1 ОРГАНИЗАЦИЮ ПО РАЙОНАМ ОМСКОЙ ОБЛАСТИ

ОРГАНИЗАЦИИ МАЛОГО ПРЕДПРИНИМАТЕЛЬСТВА ПО Г. ОМСКУ И РАЙОНАМ ОМСКОЙ ОБЛАСТИ

Инвестиции, млрд рублей

10,4 г. ОМСК

4,4 МУНИЦИПАЛЬНЫЕ РАЙОНЫ

Основные средства по полной учетной стоимости на конец года, млрд рублей

73,1 г. ОМСК

23,3 МУНИЦИПАЛЬНЫЕ РАЙОНЫ

ИНВЕСТИЦИИ ПО РАЙОНАМ ОМСКОЙ ОБЛАСТИ, млн рублей

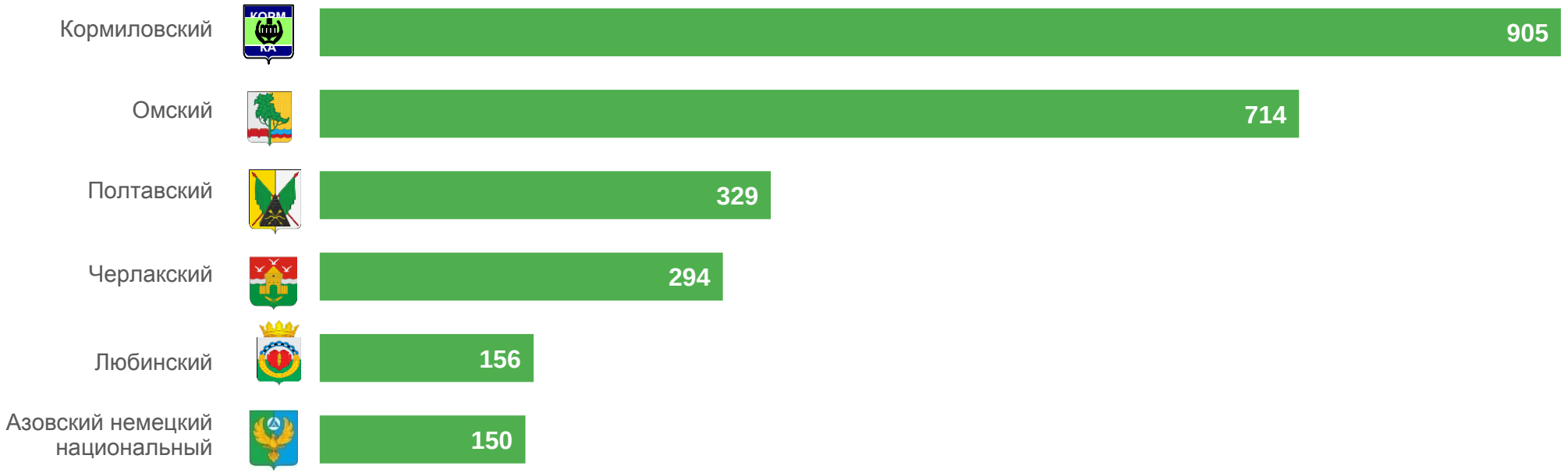

ИНДИВИДУАЛЬНЫЕ ПРЕДПРИНИМАТЕЛИ Г. ОМСКА И РАЙОНОВ ОМСКОЙ ОБЛАСТИ

26 069 единиц

18 131 г. ОМСК — 69,6%

7 938 МУНИЦИПАЛЬНЫЕ РАЙОНЫ — 30,4%

ТЕРРИТОРИАЛЬНОЕ РАСПРЕДЕЛЕНИЕ ИНДИВИДУАЛЬНЫХ ПРЕДПРИНИМАТЕЛЕЙ, ОСУЩЕСТВЛЯВШИХ ДЕЯТЕЛЬНОСТЬ В 2020 ГОДУ

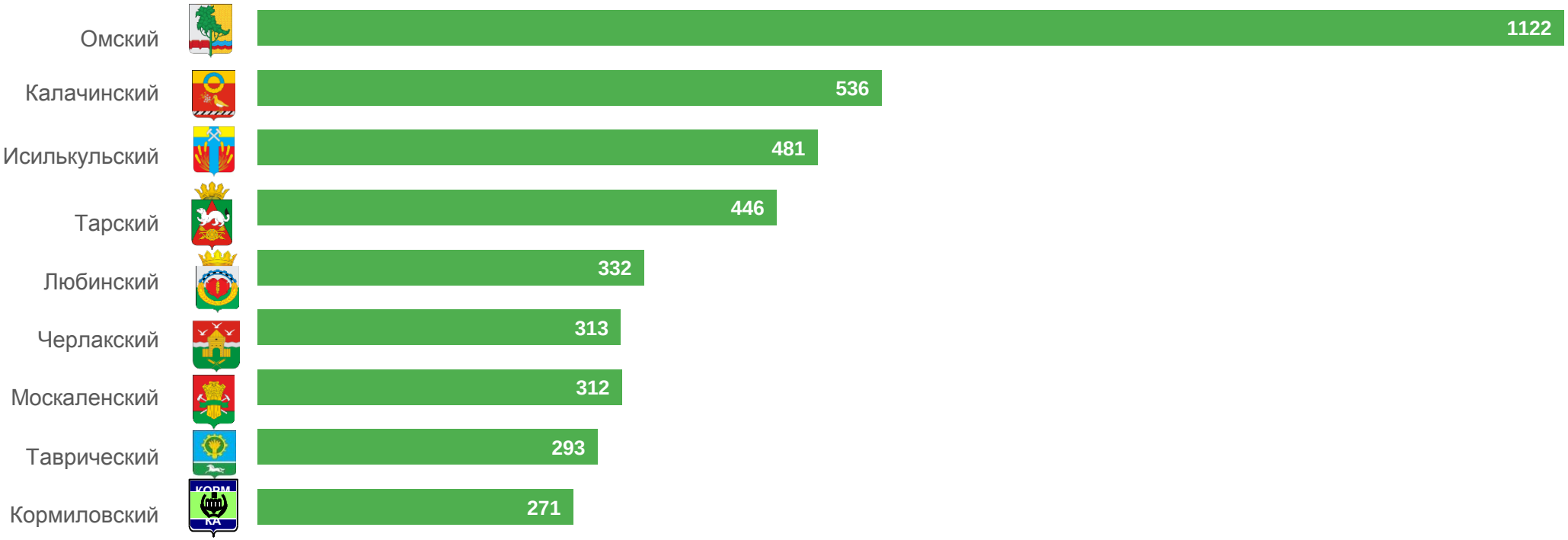

ИНДИВИДУАЛЬНЫЕ ПРЕДПРИНИМАТЕЛИ Г. ОМСКА И РАЙОНОВ ОМСКОЙ ОБЛАСТИ

Численность занятых

77,1 тыс. человек

54,4 г. ОМСК

22,7 МУНИЦИПАЛЬНЫЕ РАЙОНЫ

(в % к общей численности занятых предпринимательской деятельностью)

Г. ОМСК

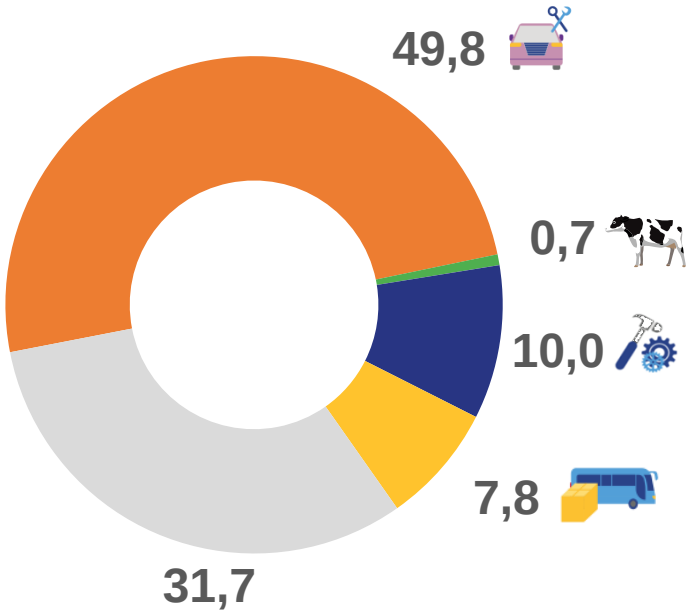

- Сельское, лесное хозяйство, охота, рыболовство и рыбоводство
- Обрабатывающие производства
- Торговля оптовая и розничная; ремонт автотранспортных средств и мотоциклов
- Транспортировка и хранение
- Другие виды экономической деятельности

МУНИЦИПАЛЬНЫЕ РАЙОНЫ

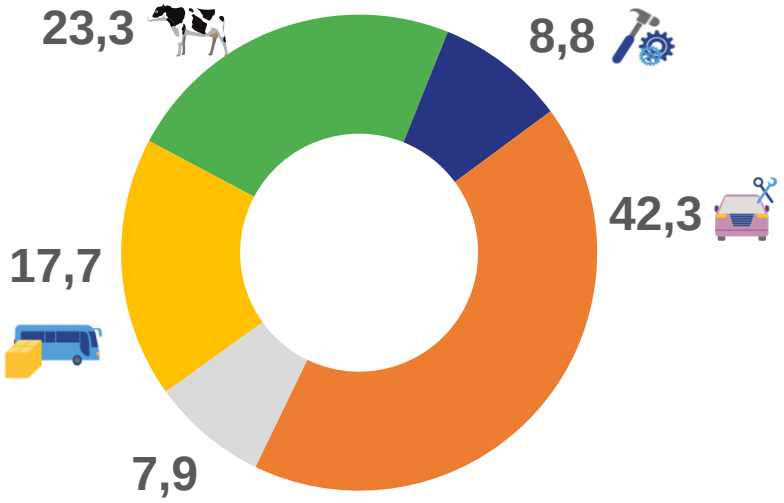

ИНДИВИДУАЛЬНЫЕ ПРЕДПРИНИМАТЕЛИ Г. ОМСКА И РАЙОНОВ ОМСКОЙ ОБЛАСТИ

Выручка

215,0 млрд рублей

172,0 г. ОМСК — 80,0%

9,5 млн рублей **выручка** в расчете на 1 предпринимателя, осуществлявшего деятельность

43,0 МУНИЦИПАЛЬНЫЕ РАЙОНЫ — 20,0%

5,4 млн рублей **выручка** в расчете на 1 предпринимателя, осуществлявшего деятельность

ВЫРУЧКА В РАСЧЕТЕ НА 1 ПРЕДПРИНИМАТЕЛЯ ПО РАЙОНАМ ОМСКОЙ ОБЛАСТИ



ИНДИВИДУАЛЬНЫЕ ПРЕДПРИНИМАТЕЛИ Г. ОМСКА И РАЙОНОВ ОМСКОЙ ОБЛАСТИ

Инвестиции, млрд рублей

2,2 г. ОМСК

3,1 МУНИЦИПАЛЬНЫЕ РАЙОНЫ

Основные средства по стоимости приобретения на конец года, млрд рублей

30,7 г. ОМСК

21,1 МУНИЦИПАЛЬНЫЕ РАЙОНЫ

ИНВЕСТИЦИИ ПО РАЙОНАМ ОМСКОЙ ОБЛАСТИ

СПЛОШНОЕ НАБЛЮДЕНИЕ МАЛОГО И СРЕДНЕГО БИЗНЕСА - 2020

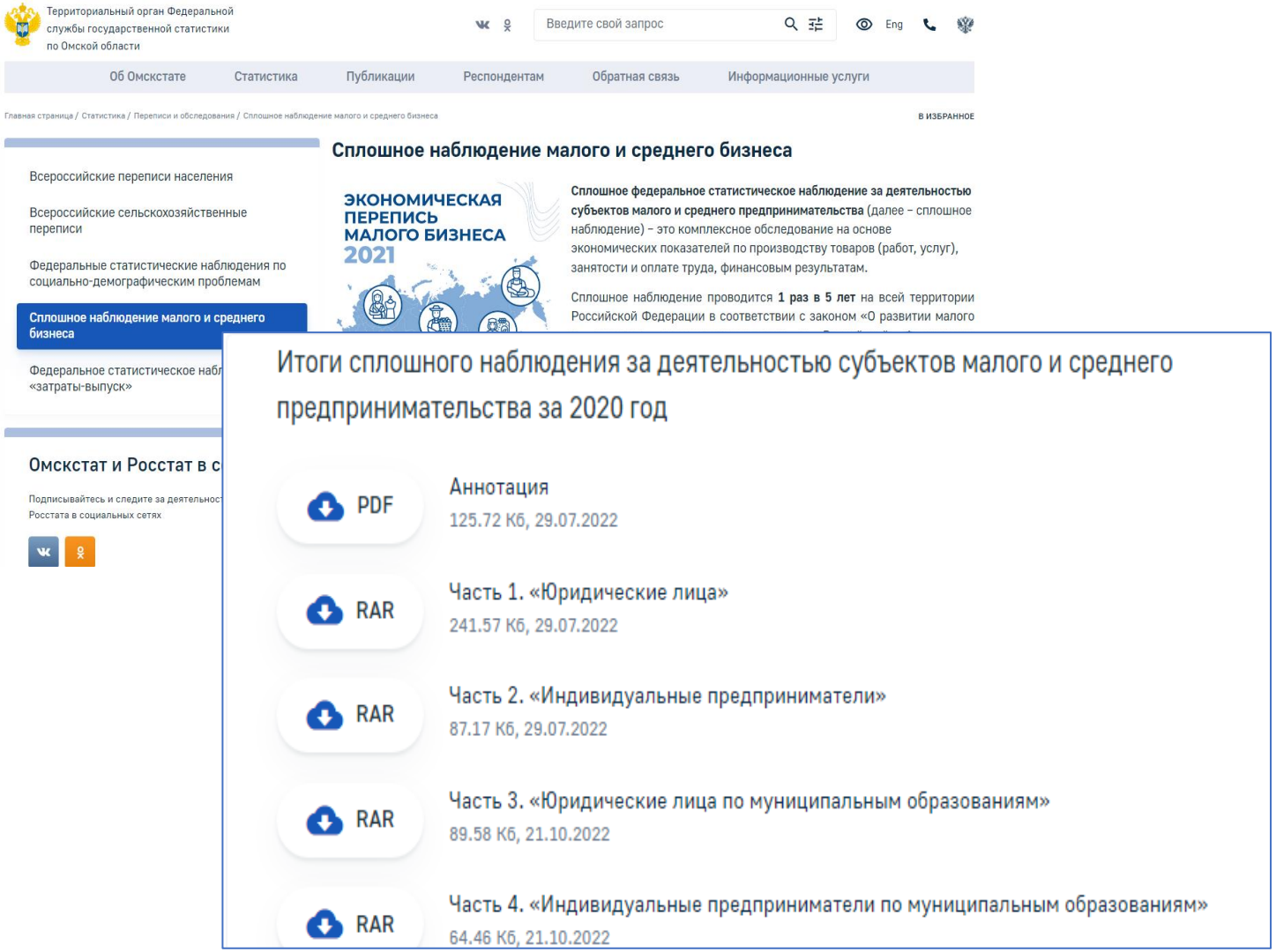

ИНТЕРНЕТ-ПОРТАЛ РОССТАТА

rosstat.gov.ru в рубрике СТАТИСТИКА/ ПЕРЕПИСИ И ОБСЛЕДОВАНИЯ/ СПЛОШНОЕ СТАТИСТИЧЕСКОЕ НАБЛЮДЕНИЕ МАЛОГО И СРЕДНЕГО БИЗНЕСА

ИНТЕРНЕТ-ПОРТАЛ ОМСКСТАТА

omsk.gks.ru в рубрике СТАТИСТИКА/ ПЕРЕПИСИ И ОБСЛЕДОВАНИЯ/ СПЛОШНОЕ СТАТИСТИЧЕСКОЕ НАБЛЮДЕНИЕ МАЛОГО И СРЕДНЕГО БИЗНЕСА

СПЛОШНОЕ НАБЛЮДЕНИЕ МАЛОГО И СРЕДНЕГО БИЗНЕСА - 2020

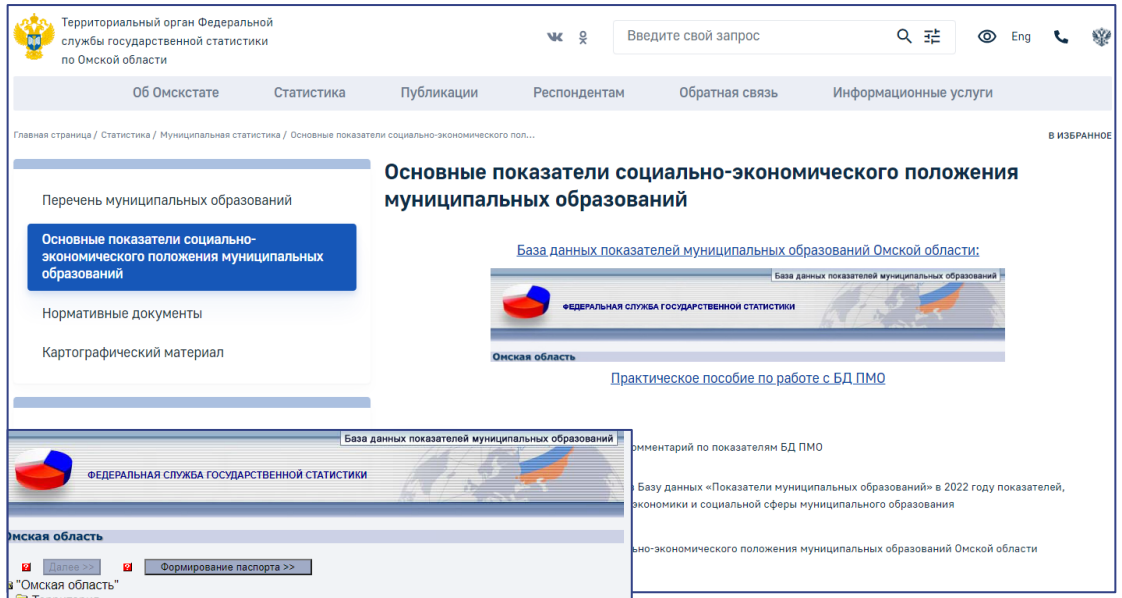

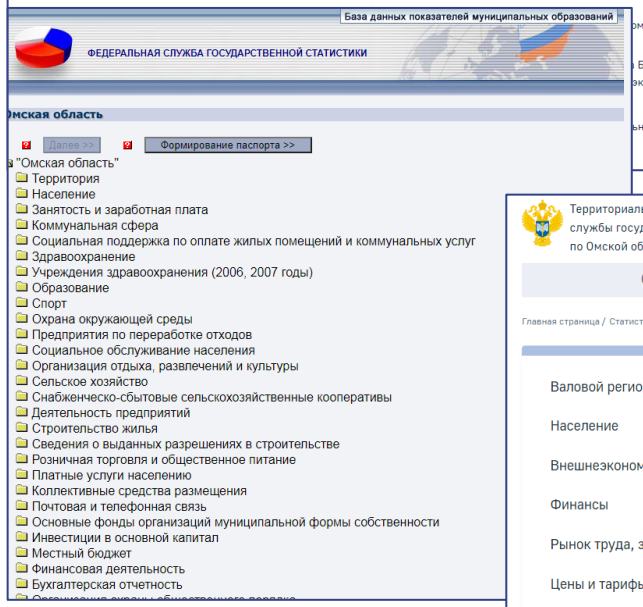

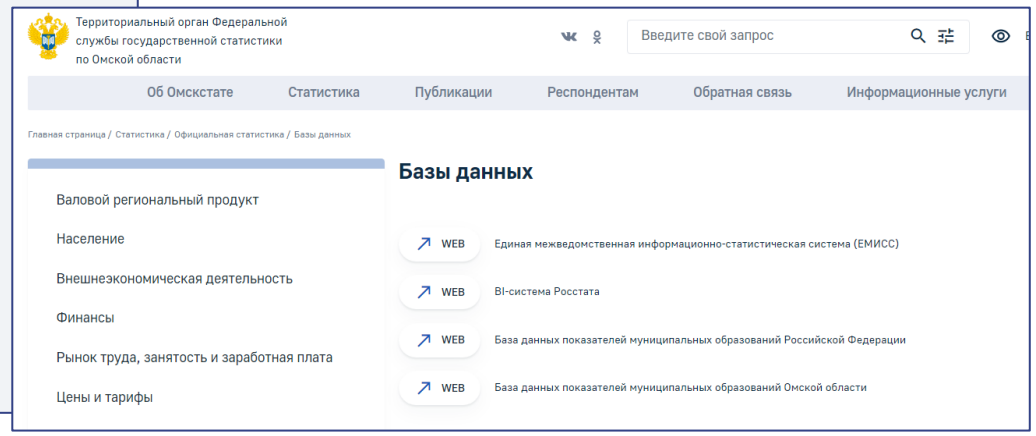

ИНТЕРНЕТ-ПОРТАЛ ОМСКСТАТА

omsk.gks.ru в рубрике СТАТИСТИКА/ МУНИЦИПАЛЬНАЯ СТАТИСТИКА/ ОСНОВНЫЕ ПОКАЗАТЕЛИ СОЦИАЛЬНО_ЭКОНОМИЧЕСКОГО ПОЛОЖЕНИЯ МУНИЦИПАЛЬНЫХ ОБРАЗОВАНИЙ

omsk.gks.ru в рубрике СТАТИСТИКА/ ОФИЦИАЛЬНАЯ СТАТИСТИКА/ БАЗЫ ДАННЫХ/ БАЗА ДАННЫХ ПОКАЗАТЕЛЕЙ МУНИЦИПАЛЬНЫХ ОБРАЗОВАНИЙ ОМСКОЙ ОБЛАСТИ