



ТЕРРИТОРИАЛЬНЫЙ ОРГАН  
ФЕДЕРАЛЬНОЙ СЛУЖБЫ  
ГОСУДАРСТВЕННОЙ СТАТИСТИКИ  
ПО ОМСКОЙ ОБЛАСТИ

# ВАЛОВОЙ СБОР ПРОДУКТОВ РАСТЕНИЕВОДСТВА

2023 год

03.04.2024

# СОДЕРЖАНИЕ

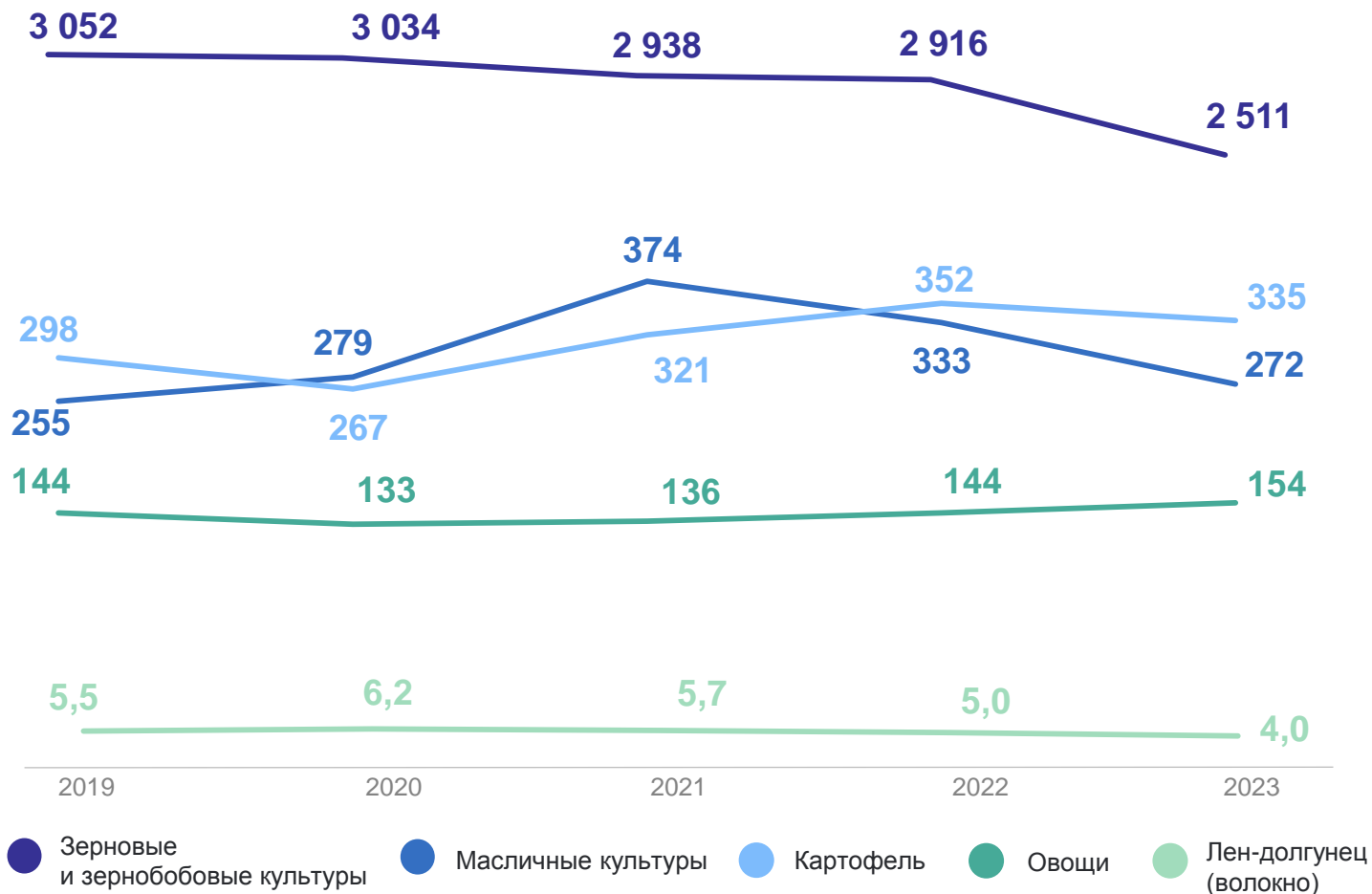
Динамика производства основных сельскохозяйственных культур в хозяйствах всех категорий за 2019-2023 годы	3
Доля и место Омской области в показателях Российской Федерации, Сибирского федерального округа	4
Доля субъектов Сибирского федерального округа в общем объеме производства зерна	5
Валовой сбор основных сельскохозяйственных культур по категориям хозяйств	6
Структура валового сбора зерновых и зернобобовых культур, масличных культур, овощей в хозяйствах всех категорий по видам	9

# ВАЛОВОЙ СБОР ОСНОВНЫХ СЕЛЬСКОХОЗЯЙСТВЕННЫХ КУЛЬТУР В ХОЗЯЙСТВАХ ВСЕХ КАТЕГОРИЙ<sup>1</sup>

ОМСКСТАТ

ТЫСЯЧ ТОНН

2023 г.	2023 г. в % к 2022 г.
<b>Зерновые и зернобобовые культуры<sup>2</sup></b>	
<b>2 511,1</b>	<b>86,1</b>
<b>Масличные культуры<sup>2,3</sup></b>	
<b>272,1</b>	<b>81,7</b>
<b>Картофель</b>	
<b>335,3</b>	<b>95,2</b>
<b>Овощи</b>	
<b>153,6</b>	<b>106,6</b>
<b>Лен - долгунец (волокно)</b>	
<b>3,952</b>	<b>79,6</b>



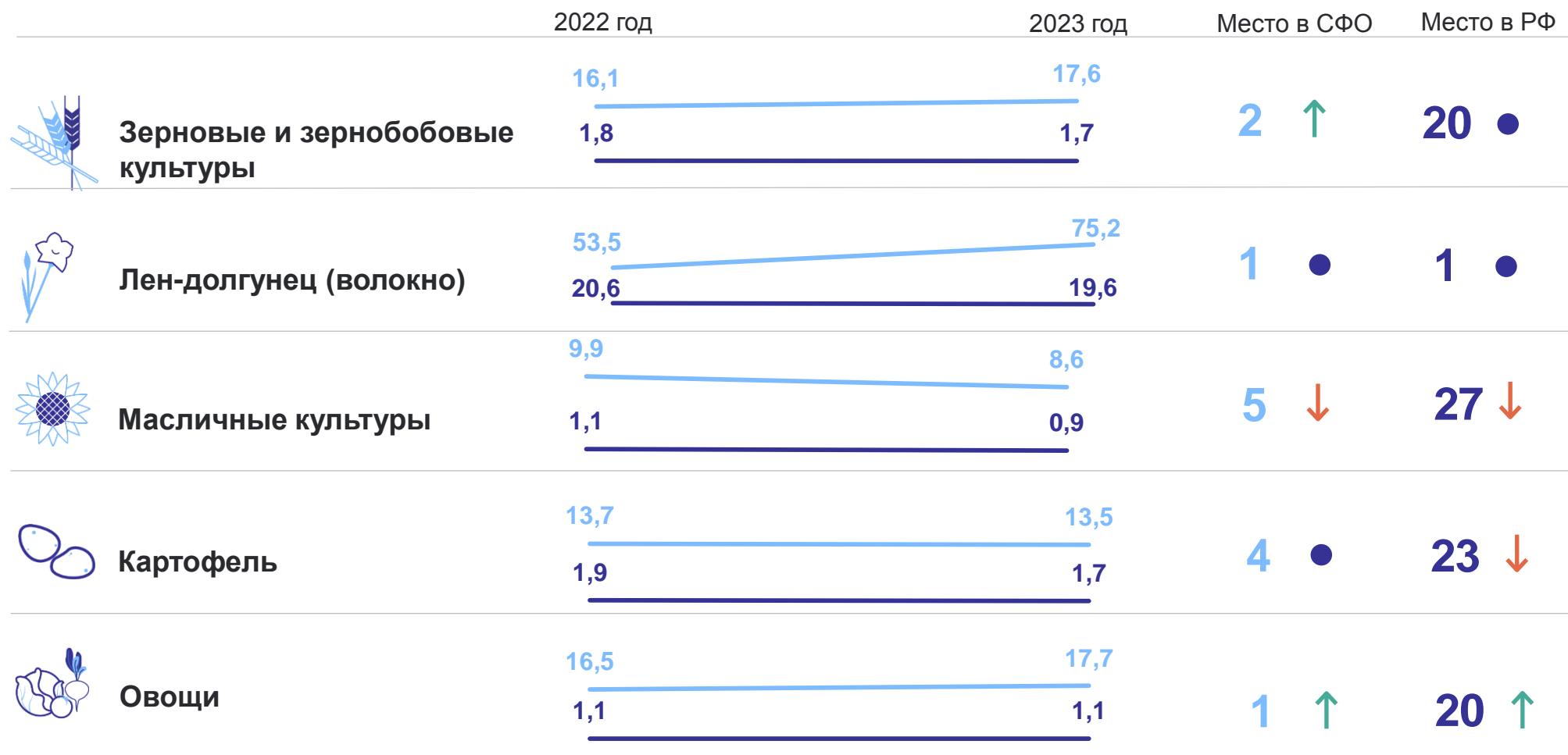
<sup>1</sup> В отдельных случаях незначительные расхождения между суммой слагаемых объясняются округлением данных. Относительные показатели исчислены из меньших единиц измерения (центнеров).

<sup>2</sup> Здесь и далее валовой сбор в весе после доработки.

<sup>3</sup> Здесь и далее валовой сбор масличных культур, включая семена льна-долгунца.

# ДОЛЯ И МЕСТО ОМСКОЙ ОБЛАСТИ В ОБЩЕМ ОБЪЕМЕ ПРОИЗВОДСТВА ОСНОВНЫХ СЕЛЬСКОХОЗЯЙСТВЕННЫХ КУЛЬТУР

ОМСКСТАТ



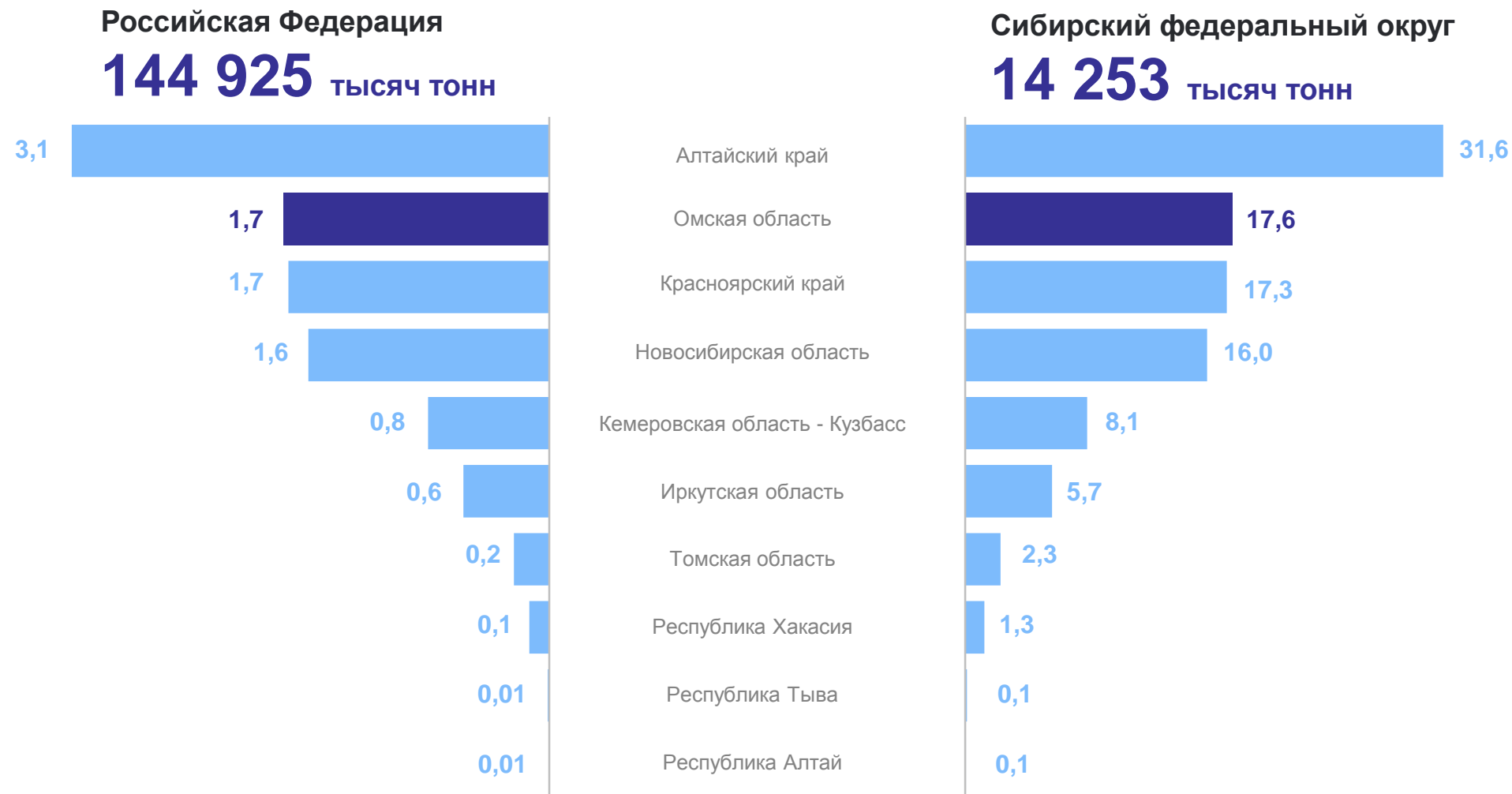
— Доля в Сибирском федеральном округе

— Доля в Российской Федерации

# ДОЛЯ СУБЪЕКТОВ СИБИРСКОГО ФЕДЕРАЛЬНОГО ОКРУГА В ОБЩЕМ ОБЪЕМЕ ПРОИЗВОДСТВА ЗЕРНА

ОМСКСТАТ

в % к показателю по Российской Федерации, Сибирскому федеральному округу



# ВАЛОВОЙ СБОР ОСНОВНЫХ СЕЛЬСКОХОЗЯЙСТВЕННЫХ КУЛЬТУР ПО КАТЕГОРИЯМ ХОЗЯЙСТВ

ОМСКСТАТ

ТЫСЯЧ ТОНН



## Крестьянские (фермерские) хозяйства<sup>1</sup>

2023 г.		2023 г. в % к 2022 г.
<b>1303,0</b>	Зерновые и зернобобовые	<b>88,8</b>
<b>135,6</b>	Масличные	<b>79,3</b>
<b>96,6</b>	Картофель	<b>103,2</b>
<b>26,5</b>	Овощи	<b>116,3</b>
<b>3,862</b>	Лен-долгунец (волокно)	<b>88,2</b>



## Сельскохозяйственные организации

2023 г.		2023 г. в % к 2022 г.
<b>1164,8</b>	Зерновые и зернобобовые	<b>83,4</b>
<b>136,5</b>	Масличные	<b>84,4</b>
<b>65,5</b>	Картофель	<b>105,9</b>
<b>38,5</b>	Овощи	<b>95,5</b>
<b>0,090</b>	Лен-долгунец (волокно)	<b>15,5</b>



## Хозяйства населения

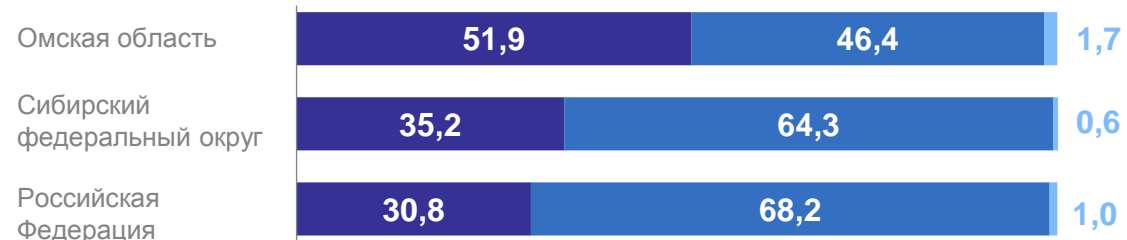
2023 г.		2023 г. в % к 2022 г.
<b>43,3</b>	Зерновые и зернобобовые	<b>84,0</b>
<b>0,03</b>	Масличные	<b>8,0</b>
<b>173,2</b>	Картофель	<b>88,0</b>
<b>88,6</b>	Овощи	<b>109,4</b>

<sup>1</sup> Здесь и далее, включая индивидуальных предпринимателей.

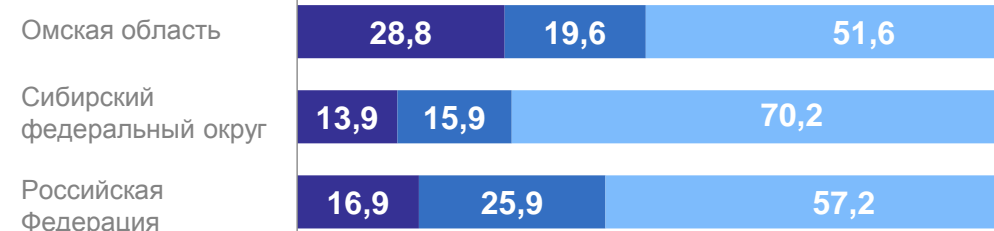
# СТРУКТУРА ВАЛОВОГО СБОРА ОСНОВНЫХ СЕЛЬСКОХОЗЯЙСТВЕННЫХ КУЛЬТУР ПО КАТЕГОРИЯМ ХОЗЯЙСТВ

в % от хозяйств всех категорий

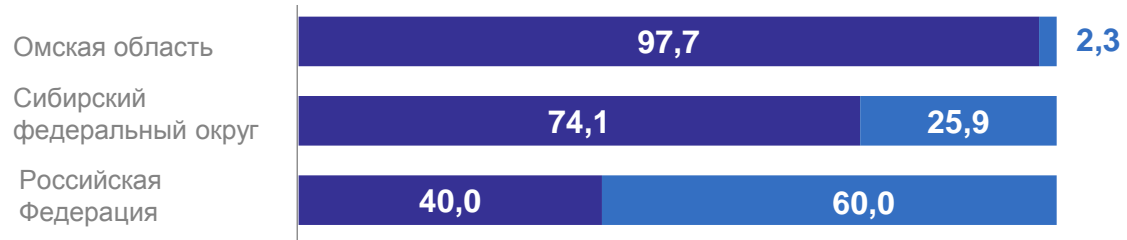
## Зерно



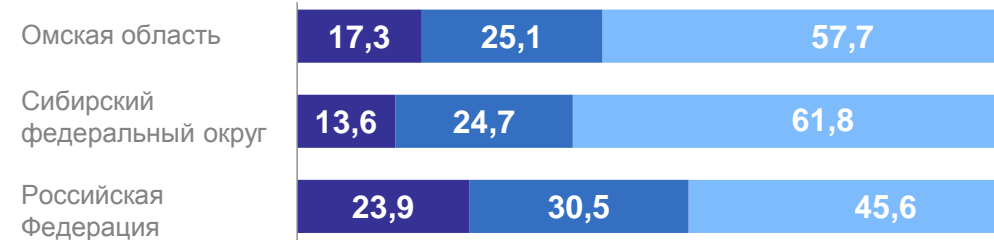
## Картофель



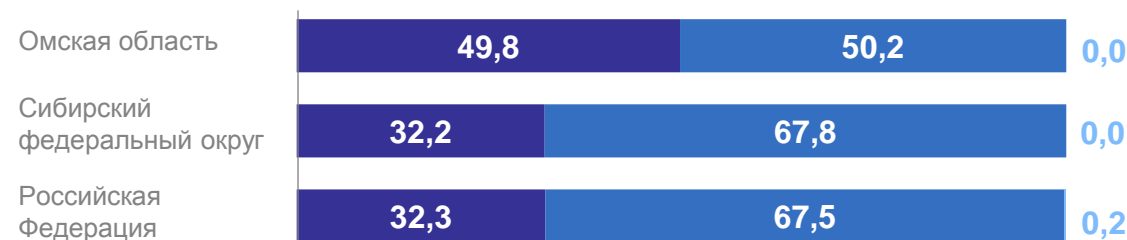
## Лен – долгунец (волокно)



## Овощи



## Масличные культуры



- Крестьянские (фермерские) хозяйства
- Сельскохозяйственные организации
- Хозяйства населения

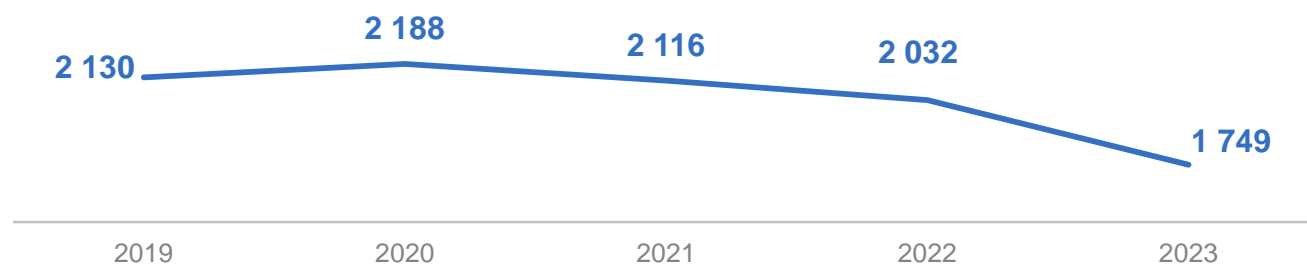
# ВАЛОВОЙ СБОР ЗЕРНОВЫХ И ЗЕРНОБОБОВЫХ КУЛЬТУР В ХОЗЯЙСТВАХ ВСЕХ КАТЕГОРИЙ ПО ВИДАМ

ОМСКСТАТ

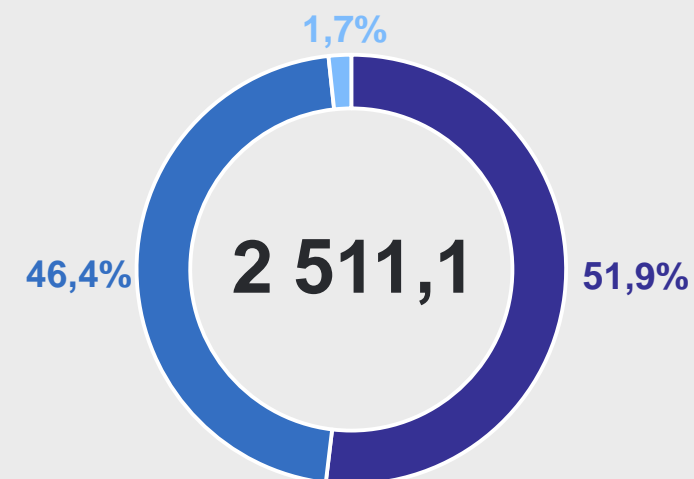
ТЫСЯЧ ТОНН



## Валовой сбор пшеницы озимой и яровой



Структура валового сбора по категориям хозяйств, в % от хозяйств всех категорий



- Крестьянские (фермерские) хозяйства
- Сельскохозяйственные организации
- Хозяйства населения



# СТРУКТУРА ВАЛОВОГО СБОРА ЗЕРНОВЫХ И ЗЕРНОБОБОВЫХ КУЛЬТУР В ХОЗЯЙСТВАХ ВСЕХ КАТЕГОРИЙ ПО ВИДАМ

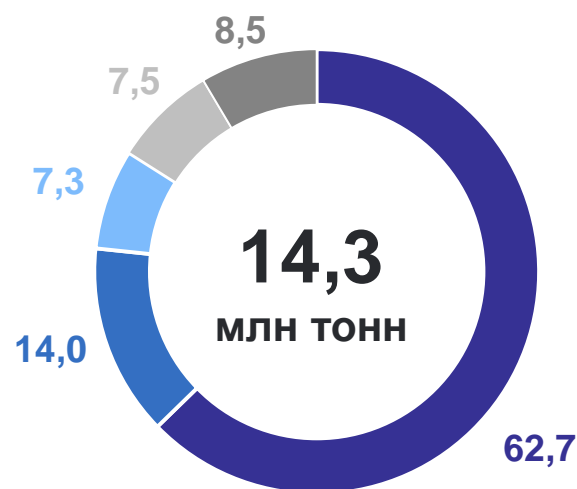
ОМСКСТАТ

В % к итогу

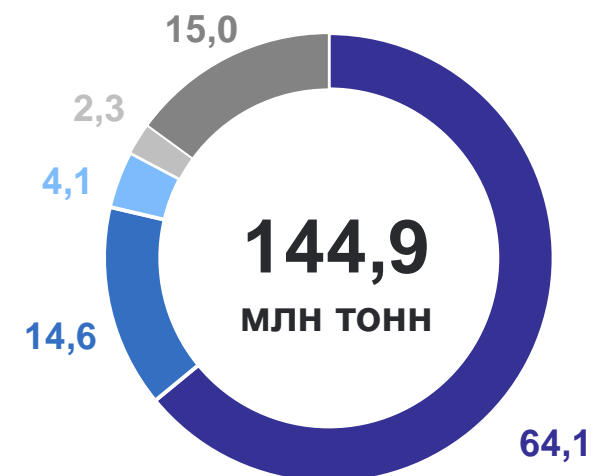
Омская область



Сибирский федеральный округ



Российская Федерация



● Пшеница

● Ячмень

● Зернобобовые

● Овес

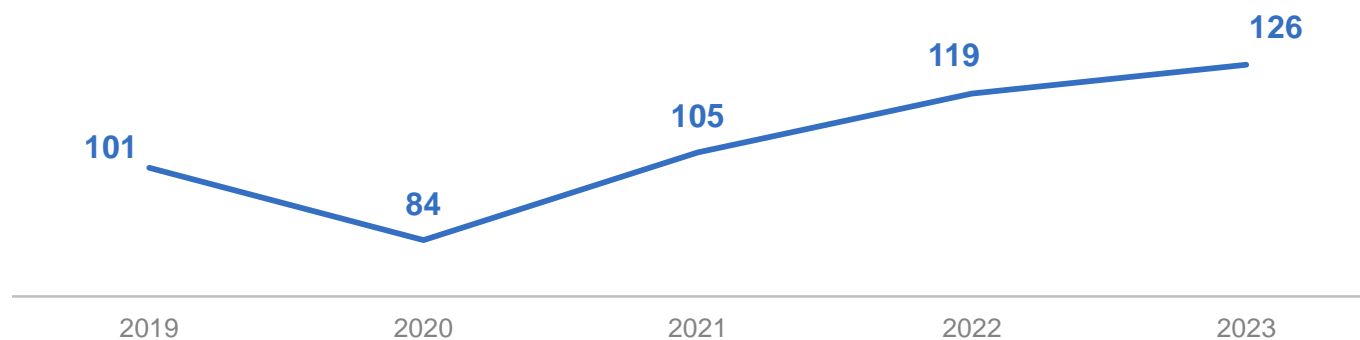
● Другие

# ВАЛОВОЙ СБОР МАСЛИЧНЫХ КУЛЬТУР В ХОЗЯЙСТВАХ ВСЕХ КАТЕГОРИЙ ПО ВИДАМ

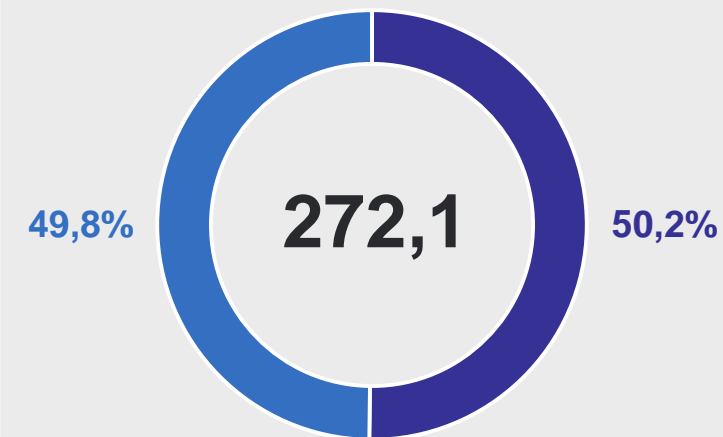
ТЫСЯЧ ТОНН



## Валовой сбор рапса ярового (кользы)



Структура валового сбора по категориям хозяйств, в % от хозяйств всех категорий

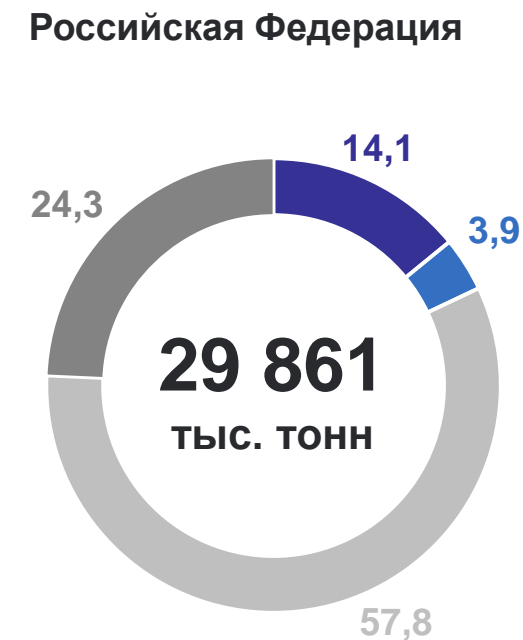


- Сельскохозяйственные организации
- Крестьянские (фермерские) хозяйства

# СТРУКТУРА ВАЛОВОГО СБОРА МАСЛИЧНЫХ КУЛЬТУР В ХОЗЯЙСТВАХ ВСЕХ КАТЕГОРИЙ ПО ВИДАМ

ОМСКСТАТ

В % к итогу



● Рапс яровой (кольза), рапс озимый

● Лен-кудряш (масличный)

● Подсолнечник на зерно

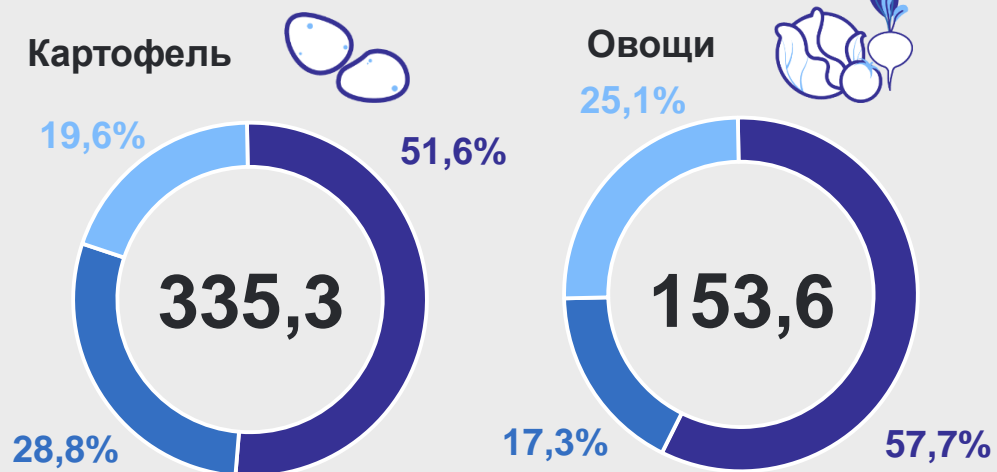
● Другие

# ВАЛОВОЙ СБОР КАРТОФЕЛЯ И ОВОЩЕЙ В ХОЗЯЙСТВАХ ВСЕХ КАТЕГОРИЙ

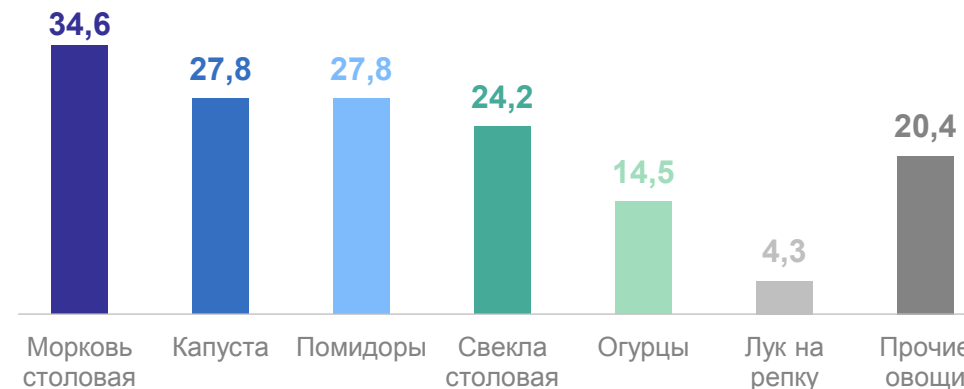
ОМСКСТАТ

ТЫСЯЧ ТОНН

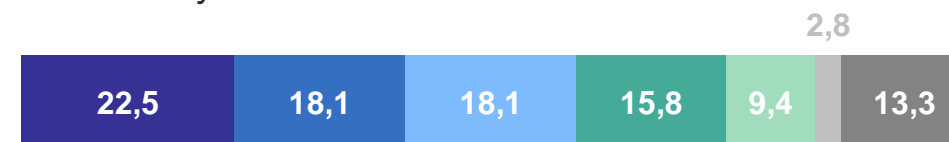
Структура валового сбора по категориям хозяйств, в % от хозяйств всех категорий



- Хозяйства населения
- Крестьянские (фермерские) хозяйства
- Сельскохозяйственные организации



Структура производства овощей по видам, в % к итогу



# ВАЛОВОЙ СБОР КОРМОВЫХ КУЛЬТУР В ХОЗЯЙСТВАХ ВСЕХ КАТЕГОРИЙ

ТЫСЯЧ ТОНН

ОМСКСТАТ

2023 г.

2023 г.  
в % к 2022 г.

Кукуруза на корм

**665,8**

**146,8**

Кормовые культуры на силос

**46,5**

**119,0**

Сено сеянных трав и естественных сенокосов

**531,4**

**98,4**

Зеленая масса сеянных трав и естественных сенокосов

**1 000,6**

**110,7**

Структура валового сбора сена и зеленой массы по видам культур, в % к итогу



# СТРУКТУРА ВАЛОВОГО СБОРА КОРМОВЫХ КУЛЬТУР ПО КАТЕГОРИЯМ ХОЗЯЙСТВ

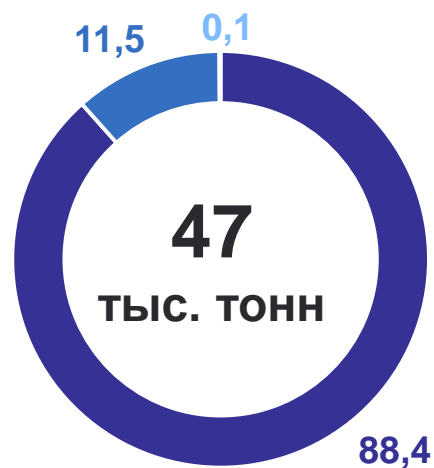
ОМСКСТАТ

в % от хозяйств всех категорий

### Кукуруза на корм



### Кормовые культуры на силос



### Сено сеянных трав и естественных сенокосов



### Зеленая масса сеянных трав и естественных сенокосов



● Сельскохозяйственные организации

● Крестьянские (фермерские) хозяйства

● Хозяйства населения