



ТЕРРИТОРИАЛЬНЫЙ ОРГАН ФЕДЕРАЛЬНОЙ
СЛУЖБЫ ГОСУДАРСТВЕННОЙ СТАТИСТИКИ
ПО ОМСКОЙ ОБЛАСТИ

Валовой сбор основных сельскохозяйственных культур в Омской области



2022 год



ТЕРРИТОРИАЛЬНЫЙ ОРГАН
ФЕДЕРАЛЬНОЙ СЛУЖБЫ
ГОСУДАРСТВЕННОЙ СТАТИСТИКИ
ПО ОМСКОЙ ОБЛАСТИ

Валовой сбор основных сельскохозяйственных культур в Омской области

Омкстат

2022 год

01

Динамика производства основных сельскохозяйственных культур в хозяйствах всех категорий за 2018-2022 годы

02

Доля и место Омской области в показателях Российской Федерации, Сибирского федерального округа

03

Валовой сбор сельскохозяйственных культур по категориям хозяйств

04

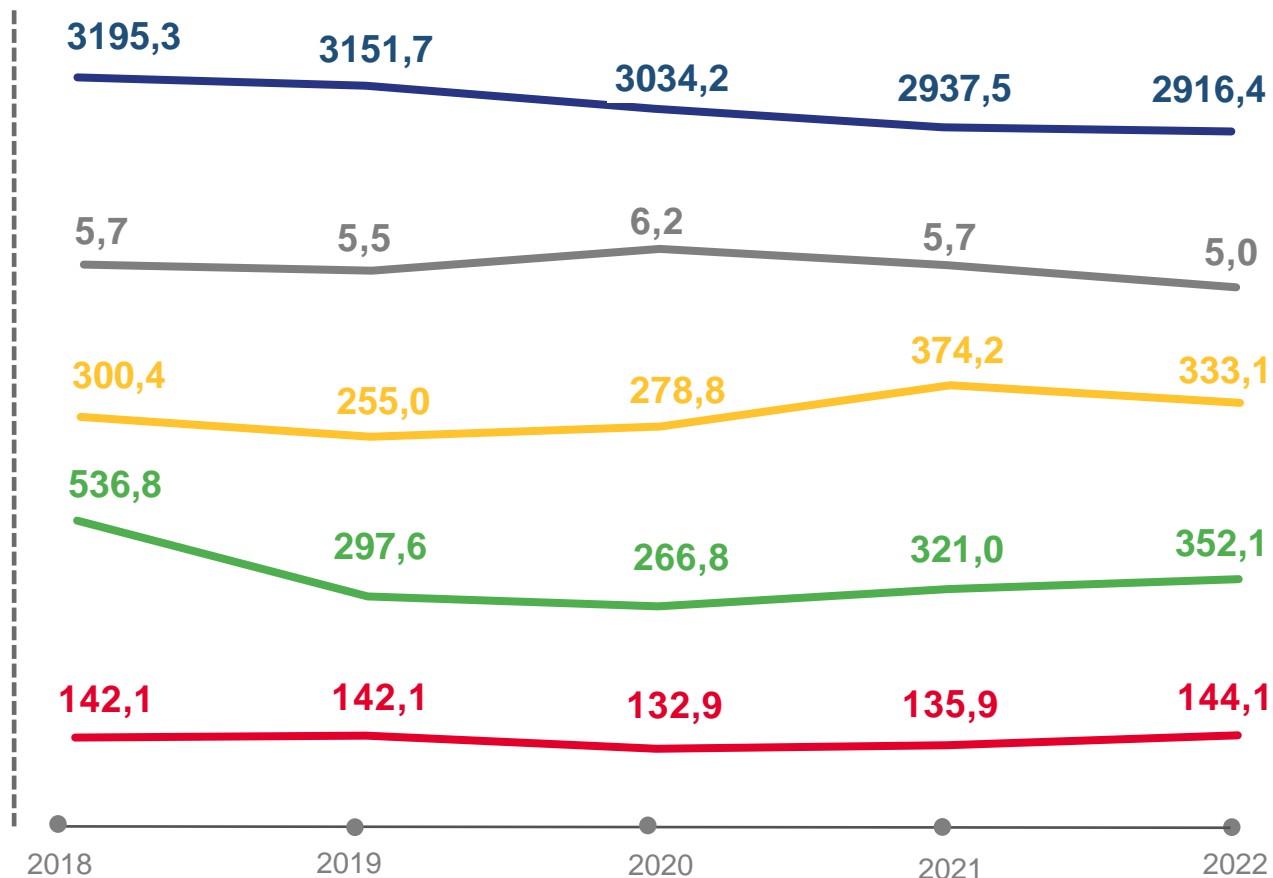
Структура валового сбора зерновых и зернобобовых культур, масличных культур, овощей в хозяйствах всех категорий по видам



ВАЛОВОЙ СБОР ОСНОВНЫХ СЕЛЬСКОХОЗЯЙСТВЕННЫХ КУЛЬТУР В ХОЗЯЙСТВАХ ВСЕХ КАТЕГОРИЙ В 2018–2022 ГОДАХ

тысяч тонн / в процентах к 2021 году

2022 год



¹⁾ Здесь и далее валовой сбор в весе после доработки.

²⁾ Здесь и далее валовой сбор масличных культур за 2019-2022 годы, включая семена льна-долгунца.

³⁾ Здесь и далее данные за 2021 год пересчитаны с учетом итогов сельскохозяйственной микропереписи 2021 года.

ДОЛЯ И МЕСТО ОМСКОЙ ОБЛАСТИ В ОБЩЕМ ОБЪЕМЕ ПРОИЗВОДСТВА ОСНОВНЫХ СЕЛЬСКОХОЗЯЙСТВЕННЫХ КУЛЬТУР



в Российской Федерации



в Сибирском федеральном округе

1,8 %	▼	20	▼		Зерновые и зернобобовые культуры	16,1 %	▼	3	=
20,6 %	▼	1	=		Лен-долгунец (волокно)	53,5 %	▼	1	=
1,1 %	▼	25	▼		Масличные культуры	9,9 %	▼	4	▼
1,9 %	▲	18	▲		Картофель	13,7 %	▲	4	▲
1,1 %	▲	25	▼		Овощи	16,5 %	▲	3	▲



ВАЛОВОЙ СБОР ЗЕРНА ПО КАТЕГОРИЯМ ХОЗЯЙСТВ

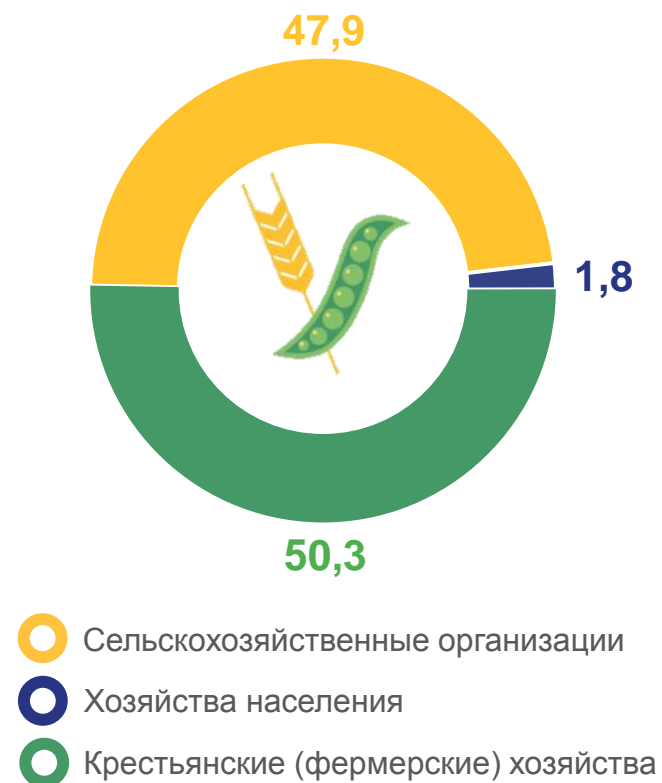
тысяч тонн / в процентах к 2021 году

2022 год



СТРУКТУРА ВАЛОВОГО СБОРА ЗЕРНА ПО КАТЕГОРИЯМ ХОЗЯЙСТВ

(в % к итогу)



¹⁾ Здесь и далее, включая индивидуальных предпринимателей.

ВАЛОВОЙ СБОР ВОЛОКНА ЛЬНА-ДОЛГУНЦА ПО КАТЕГОРИЯМ ХОЗЯЙСТВ

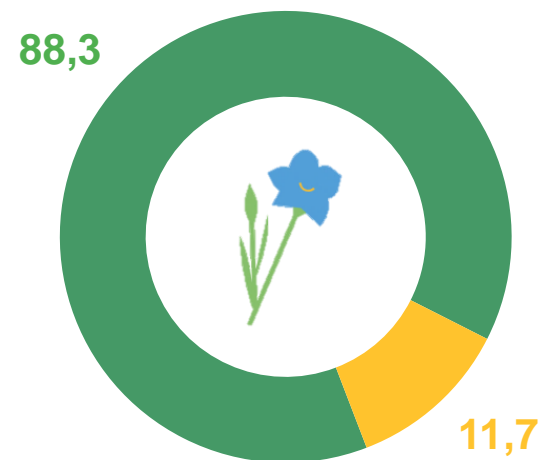
тысяч центнеров / в процентах к 2021 году



2022 год



СТРУКТУРА ВАЛОВОГО СБОРА ВОЛОКНА ЛЬНА-ДОЛГУНЦА ПО КАТЕГОРИЯМ ХОЗЯЙСТВ

(в % к итогу)



-  Сельскохозяйственные организации
-  Крестьянские (фермерские) хозяйства

ВАЛОВОЙ СБОР МАСЛИЧНЫХ КУЛЬТУР ПО КАТЕГОРИЯМ ХОЗЯЙСТВ

тысяч тонн / в процентах к 2021 году



СТРУКТУРА ВАЛОВОГО СБОРА МАСЛИЧНЫХ КУЛЬТУР ПО КАТЕГОРИЯМ ХОЗЯЙСТВ

(в % к итогу)



ВАЛОВОЙ СБОР КАРТОФЕЛЯ ПО КАТЕГОРИЯМ ХОЗЯЙСТВ

тысяч тонн / в процентах к 2021 году



Хозяйства
всех
категорий

2022 год
352,1 ▲ **109,7**



Сельскохозяй-
ственные
организации

61,9 ▲ **127,6**



Крестьянские
(фермерские)
хозяйства ¹⁾

93,5 ▲ **119,3**

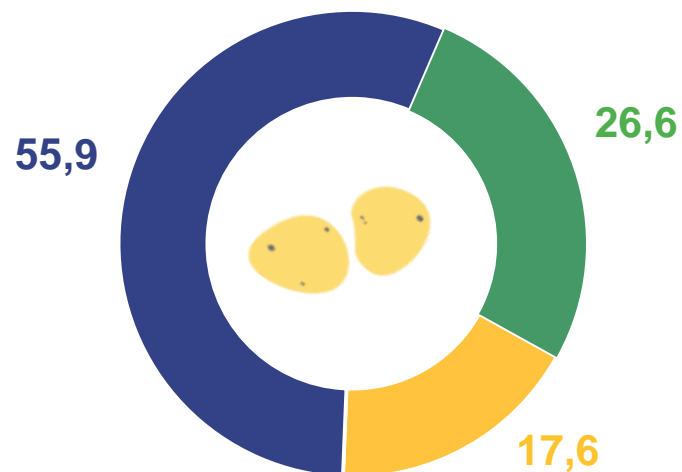


Хозяйства
населения

196,7 ▲ **101,3**

СТРУКТУРА ВАЛОВОГО СБОРА КАРТОФЕЛЯ ПО КАТЕГОРИЯМ ХОЗЯЙСТВ

(в % к итогу)



- Сельскохозяйственные организации
- Хозяйства населения
- Крестьянские (фермерские) хозяйства



ВАЛОВОЙ СБОР ОВОЩЕЙ ПО КАТЕГОРИЯМ ХОЗЯЙСТВ

тысяч тонн / в процентах к 2021 году

2022 год



Хозяйства
всех
категорий

144,1 ▲ **106,0**



Сельскохозяй-
ственные
организации

40,3 ▲ **110,0**



Крестьянские
(фермерские)
хозяйства ¹⁾

22,8 ▲ **112,6**

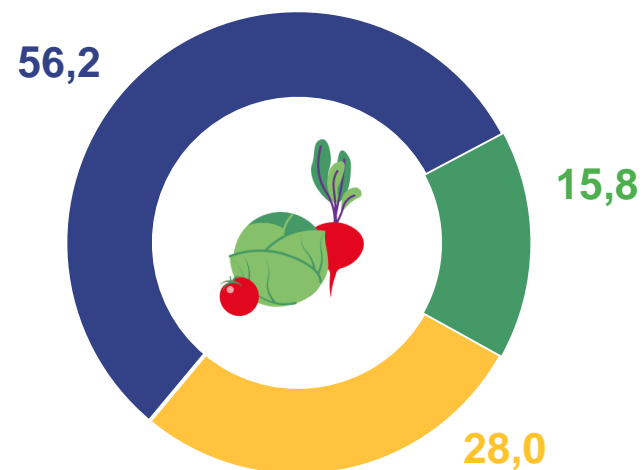


Хозяйства
населения

80,9 ▲ **102,5**

СТРУКТУРА ВАЛОВОГО СБОРА ОВОЩЕЙ ПО КАТЕГОРИЯМ ХОЗЯЙСТВ

(в % к итогу)



- Сельскохозяйственные организации
- Хозяйства населения
- Крестьянские (фермерские) хозяйства



ВАЛОВОЙ СБОР ЗЕРНОВЫХ И ЗЕРНОБОБОВЫХ КУЛЬТУР, МАСЛИЧНЫХ КУЛЬТУР В ХОЗЯЙСТВАХ ВСЕХ КАТЕГОРИЙ ПО ВИДАМ

тысяч тонн / в процентах к 2021 году

ВАЛОВОЙ СБОР ОСНОВНЫХ ЗЕРНОВЫХ И ЗЕРНОБОБОВЫХ КУЛЬТУР

2022 год



Пшеница **2 031,6** ▼ **96,0**



Ячмень **519,3** ▲ **110,6**



Овес **140,9** ▲ **105,4**



Зернобобовые **213,1** ▲ **102,7**

ВАЛОВОЙ СБОР ОСНОВНЫХ МАСЛИЧНЫХ КУЛЬТУР

2022 год



Подсолнечник на зерно **30,2** ▼ **86,8**



Лен-кудряш (масличный) **178,9** ▼ **78,0**

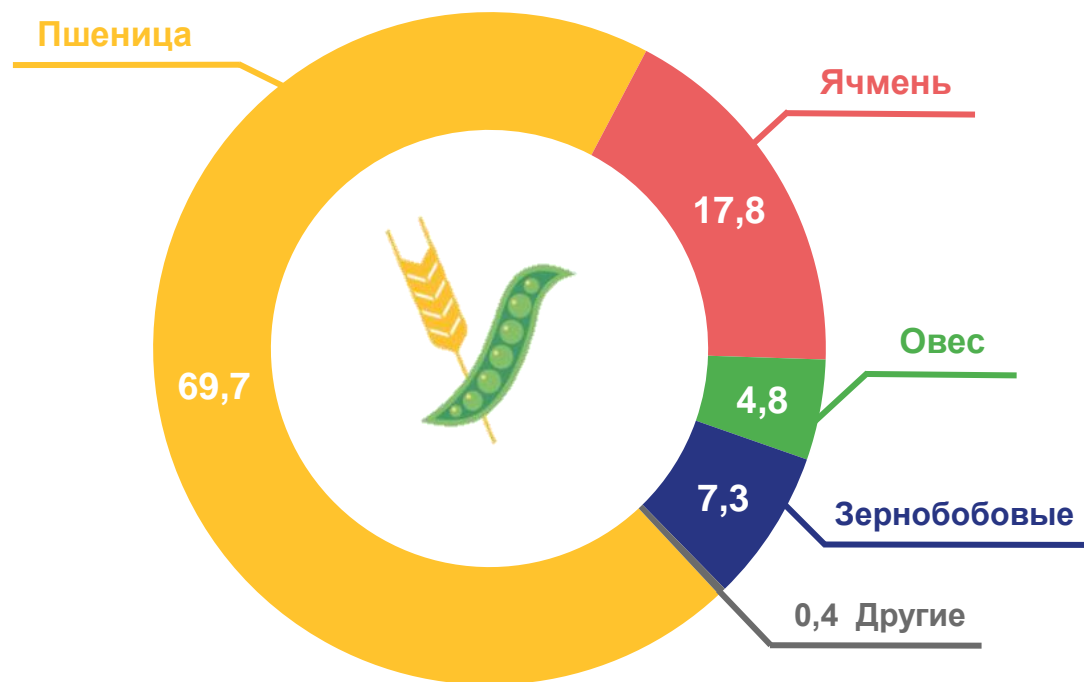


Рапс яровой (кольза) **119,0** ▲ **113,6**



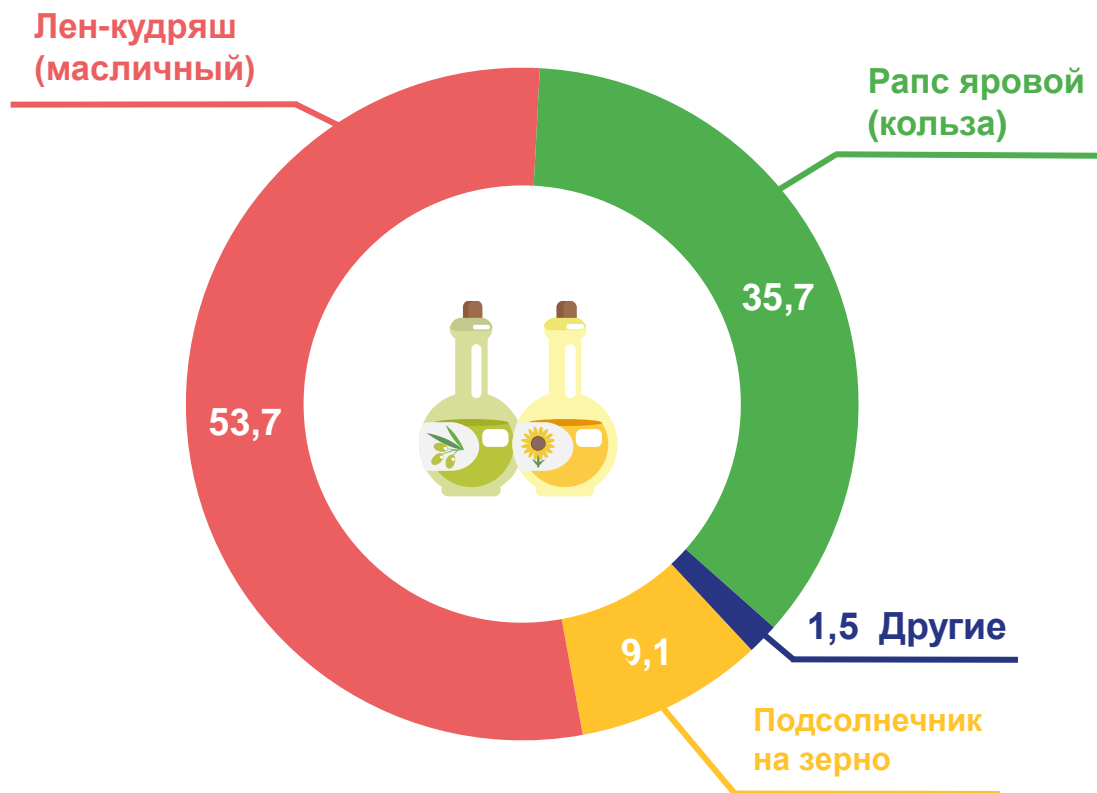
СТРУКТУРА ВАЛОВОГО СБОРА ЗЕРНОВЫХ И ЗЕРНОБОБОВЫХ КУЛЬТУР В ХОЗЯЙСТВАХ ВСЕХ КАТЕГОРИЙ ПО ВИДАМ

в процентах к итогу



СТРУКТУРА ВАЛОВОГО СБОРА МАСЛИЧНЫХ КУЛЬТУР В ХОЗЯЙСТВАХ ВСЕХ КАТЕГОРИЙ ПО ВИДАМ

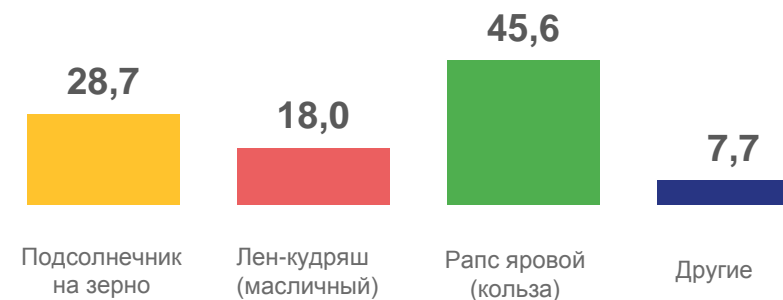
в процентах к итогу



Российская Федерация



Сибирский федеральный округ



ВАЛОВОЙ СБОР ОВОЩЕЙ В ХОЗЯЙСТВАХ В ХОЗЯЙСТВАХ ВСЕХ КАТЕГОРИЙ ПО ВИДАМ

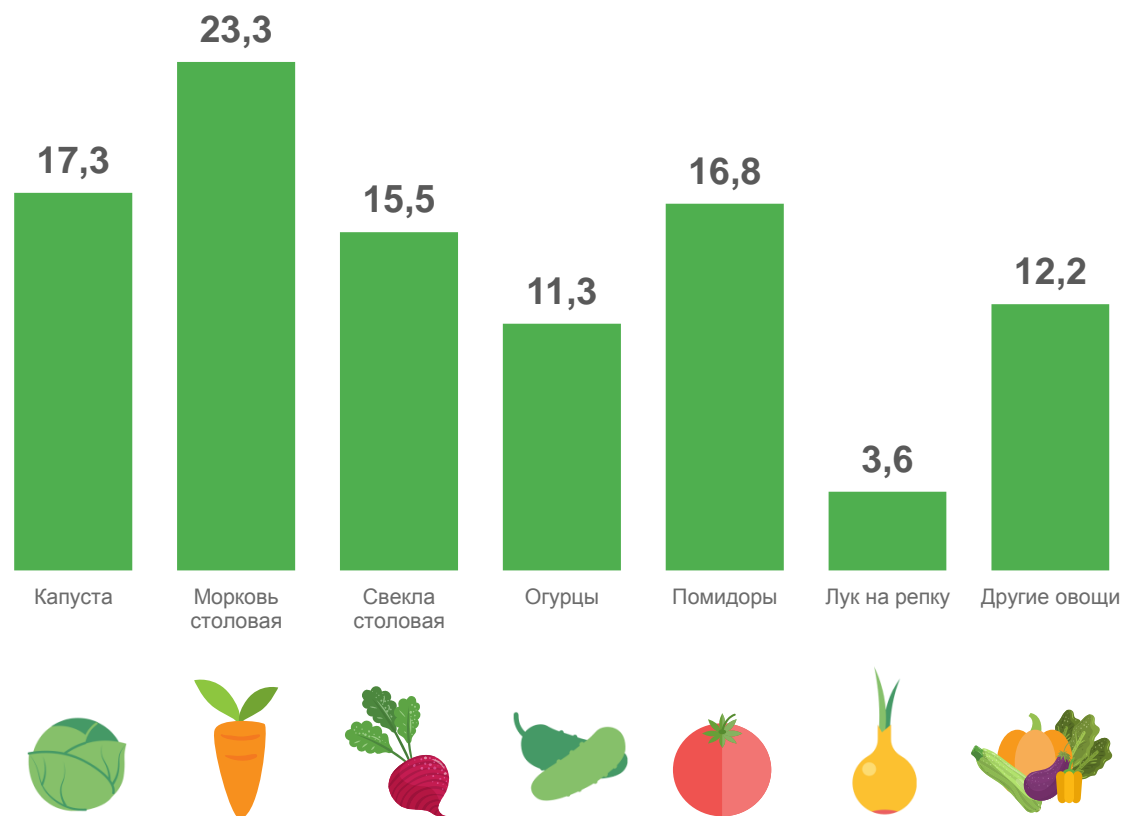
тысяч тонн / в процентах к 2021 году

2022 год

	Капуста	24,9	▼	91,7
	Морковь столовая	33,6	▲	117,1
	Свекла столовая	22,4	▼	99,5
	Огурцы	16,2	▲	116,8
	Помидоры	24,2	▲	112,5
	Лук на репку	5,2	▼	83,9
	Другие овощи	17,6	▲	110,5

СТРУКТУРА ВАЛОВОГО СБОРА ОВОЩЕЙ ПО ВИДАМ

(в % к итогу)



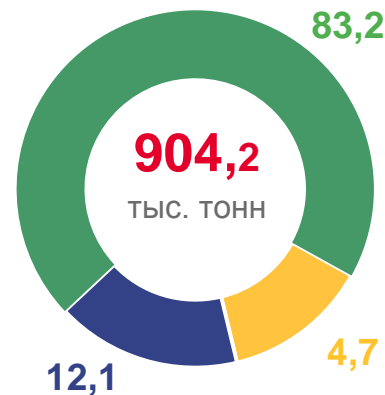
ВАЛОВОЙ СБОР КОРМОВЫХ КУЛЬТУР В ХОЗЯЙСТВАХ ВСЕХ КАТЕГОРИЙ

тысяч тонн / в процентах к 2021 году

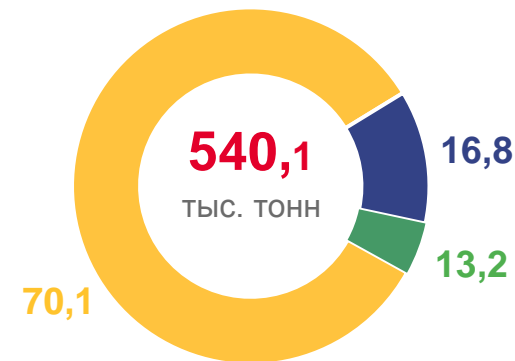


СТРУКТУРА ВАЛОВОГО СБОРА ЗЕЛЕННОЙ МАССЫ И СЕНА ПО ВИДАМ КУЛЬТУР (в % к итогу)

ЗЕЛЕНАЯ МАССА



СЕНО



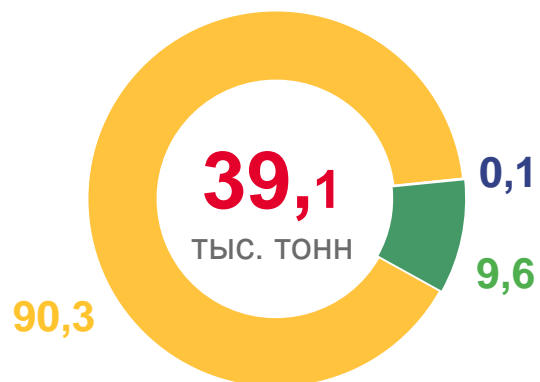
- Однолетние травы
- Многолетние травы посева текущего года и прошлых лет
- Естественные сенокосы



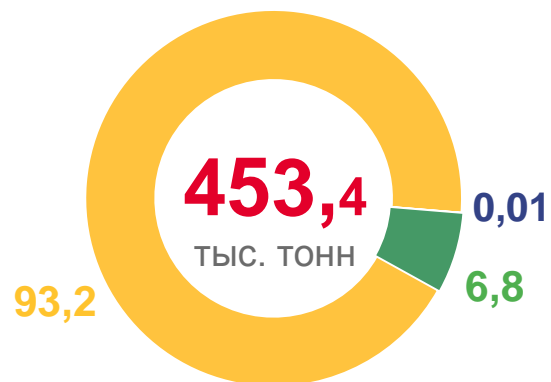
СТРУКТУРА ВАЛОВОГО СБОРА КОРМОВЫХ КУЛЬТУР ПО КАТЕГОРИЯМ ХОЗЯЙСТВ

в процентах от общего валового сбора соответствующей кормовой культуры

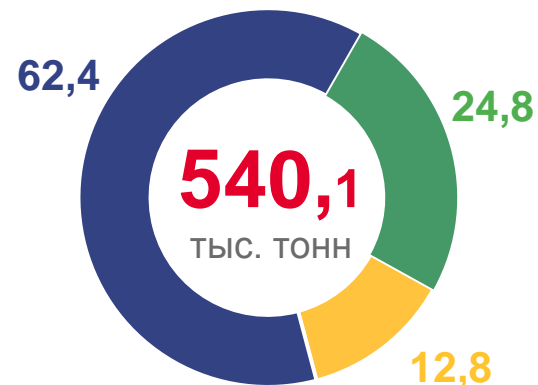
Кормовые культуры
на силос



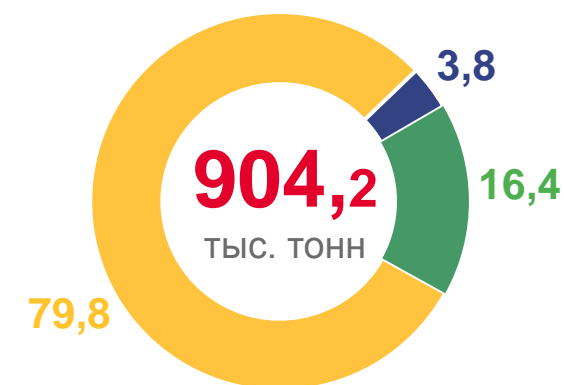
Кукуруза на корм



Сено сеянных трав
и естественных
сенокосов



Зеленая масса сеянных
трав и естественных
сенокосов



Сельскохозяйственные организации



Крестьянские (фермерские) хозяйства



Хозяйства населения