



ТЕРРИТОРИАЛЬНЫЙ ОРГАН ФЕДЕРАЛЬНОЙ  
СЛУЖБЫ ГОСУДАРСТВЕННОЙ СТАТИСТИКИ  
ПО ОМСКОЙ ОБЛАСТИ

# Валовой сбор основных сельскохозяйственных культур в Омской области



2021 год



# ВАЛОВОЙ СБОР ПРОДУКТОВ РАСТЕНИЕВОДСТВА В ХОЗЯЙСТВАХ ВСЕХ КАТЕГОРИЙ ОМСКОЙ ОБЛАСТИ<sup>1)</sup>

ТЫСЯЧ ТОНН



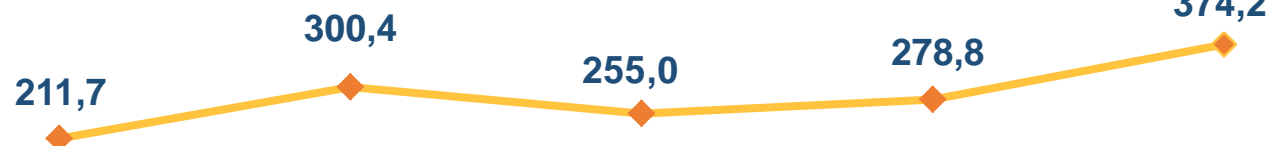
Зерновые и зернобобовые культуры<sup>2)</sup>

**2937,5**



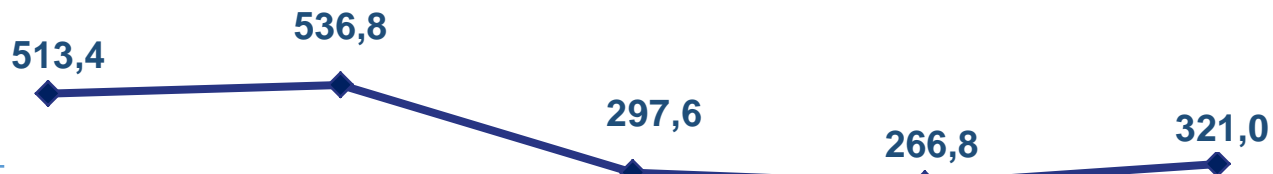
Масличные культуры<sup>2)3)</sup>

**374,2**



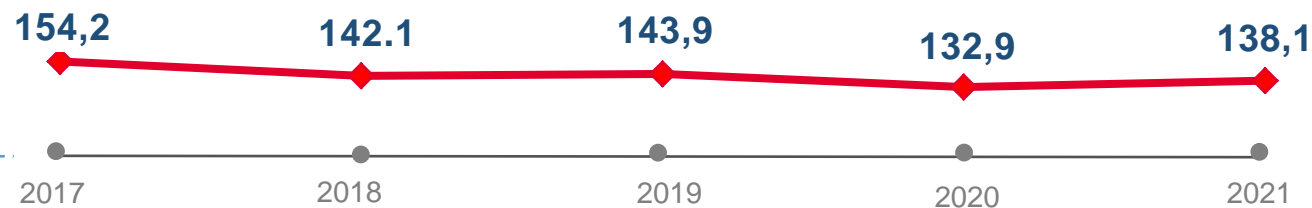
Картофель

**321,0**



Овощи открытого и закрытого грунта

**138,1**



<sup>1)</sup> Данные за 2017 год приведены с учетом итогов Всероссийской сельскохозяйственной переписи 2016 года.

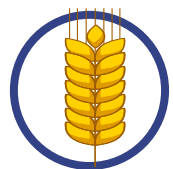
<sup>2)</sup> Здесь и далее валовой сбор в весе после доработки.

<sup>3)</sup> Валовой сбор масличных культур за 2019-2021 годы, включая семена льна-долгунца.

# ВАЛОВОЙ СБОР ПРОДУКТОВ РАСТЕНИЕВОДСТВА В ХОЗЯЙСТВАХ ВСЕХ КАТЕГОРИЙ ОМСКОЙ ОБЛАСТИ В 2021 ГОДУ

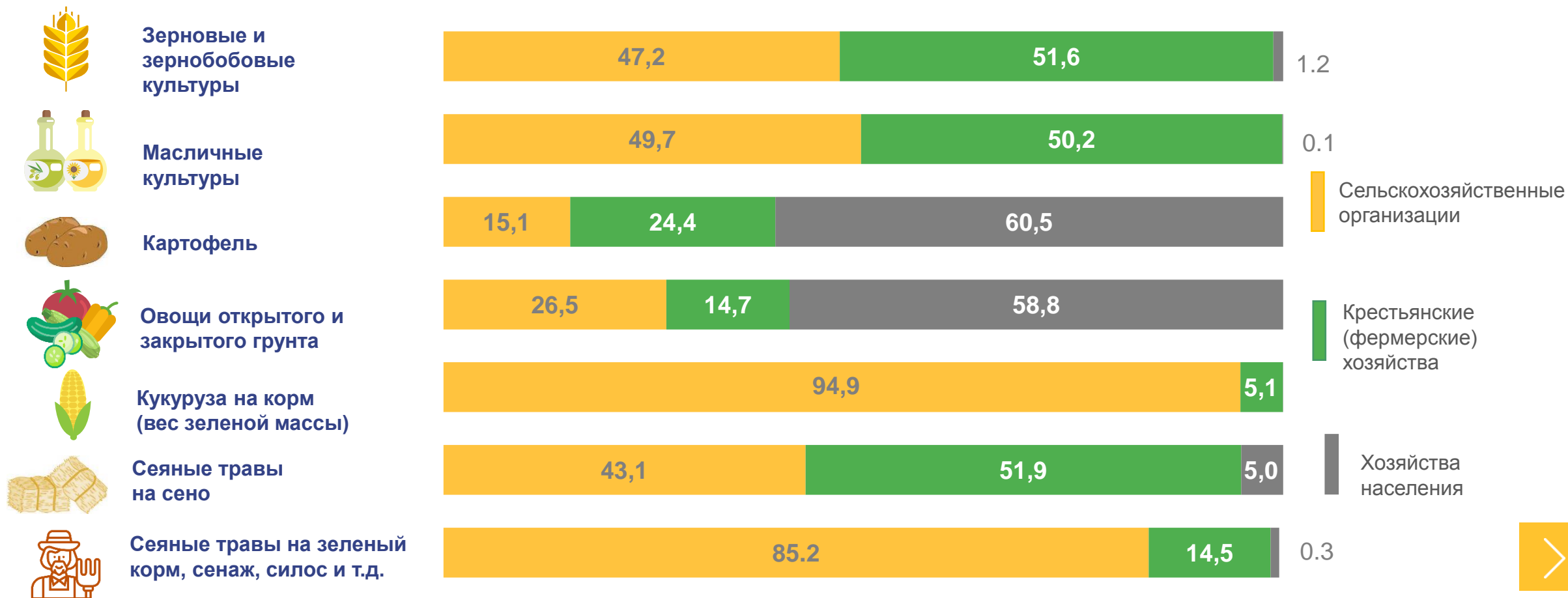
В ПРОЦЕНТАХ К 2020 ГОДУ


	Зерновые и зернобобовые культуры	▼	<b>96,8</b>		Лен-долгунец (волокно)	▼	<b>92,2</b>
	Масличные культуры	▲	<b>134,2</b>		Кукуруза на корм (вес зеленой массы)	▲	<b>137,4</b>
	Из масличных лен-кудряш (масличный)	▲	<b>136,4</b>		Культуры кормовые на силос (без кукурузы)	▲	<b>139,9</b>
	Картофель	▲	<b>120,3</b>		Сеяные травы на сено	▼	<b>88,2</b>
	Овощи открытого и закрытого грунта	▲	<b>103,9</b>		Сеяные травы на зеленый корм, сенаж, силос и т.д.	▲	<b>102,6</b>



# СТРУКТУРА ПРОИЗВОДСТВА СЕЛЬСКОХОЗЯЙСТВЕННЫХ КУЛЬТУР ПО КАТЕГОРИЯМ ХОЗЯЙСТВ В 2021 ГОДУ

В ПРОЦЕНТАХ ОТ ХОЗЯЙСТВ ВСЕХ КАТЕГОРИЙ





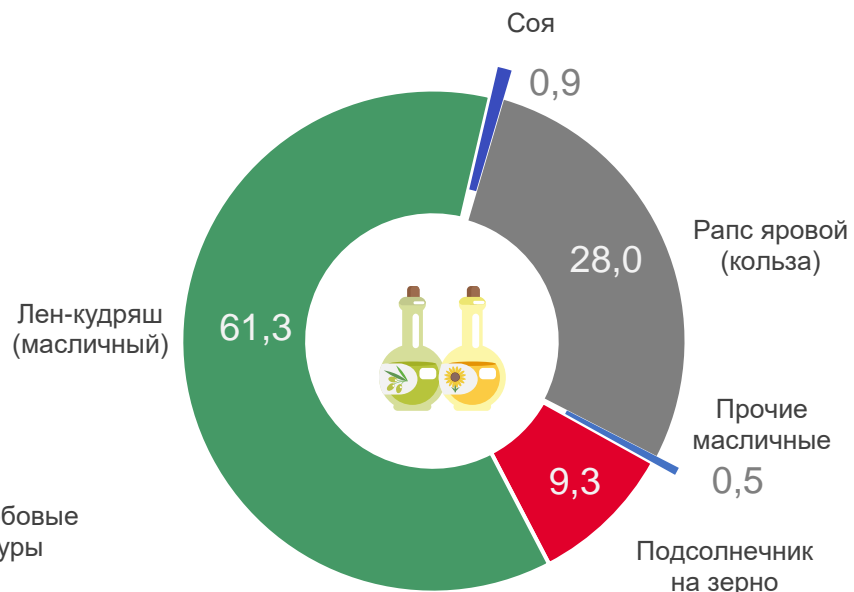
# СТРУКТУРА ПРОИЗВОДСТВА ПО ГРУППАМ КУЛЬТУР В ХОЗЯЙСТВАХ ВСЕХ КАТЕГОРИЙ

В ПРОЦЕНТАХ ОТ ОБЩЕГО ВАЛОВОГО СБОРА

## Зерновые и зернобобовые культуры



## Масличные культуры



## Овощи открытого грунта

