



ТЕРРИТОРИАЛЬНЫЙ ОРГАН ФЕДЕРАЛЬНОЙ  
СЛУЖБЫ ГОСУДАРСТВЕННОЙ СТАТИСТИКИ  
ПО ОМСКОЙ ОБЛАСТИ

# Платные услуги, оказанные населению Омской области

в январе – декабре 2021 года





# ПЛАТНЫЕ УСЛУГИ НАСЕЛЕНИЮ

ЯНВАРЬ – ДЕКАБРЬ 2021 г.

Млрд  
рублей

ИФО

Доля в  
объеме




Все услуги

112,1

112,0%

100,0%



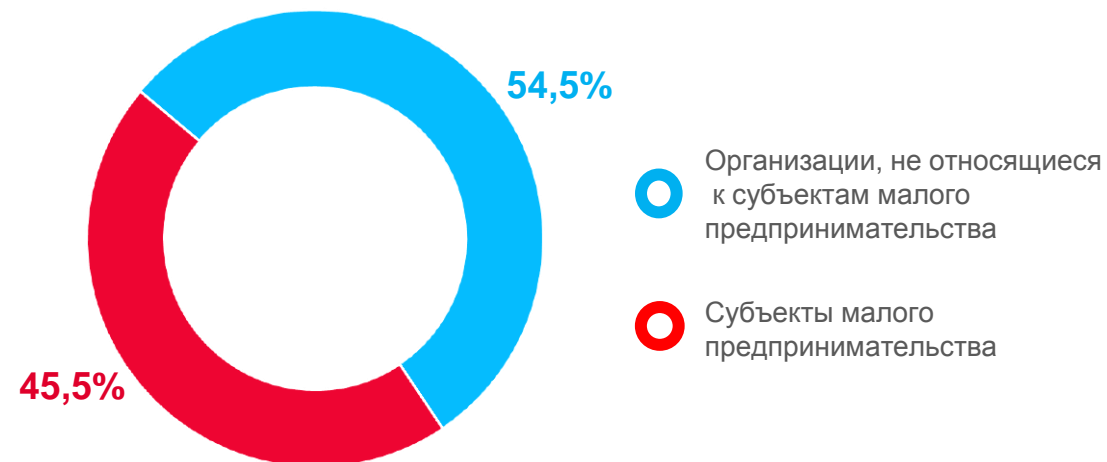
Бытовые услуги

15,5


118,4%

13,9%

## СТРУКТУРА ФОРМИРОВАНИЯ



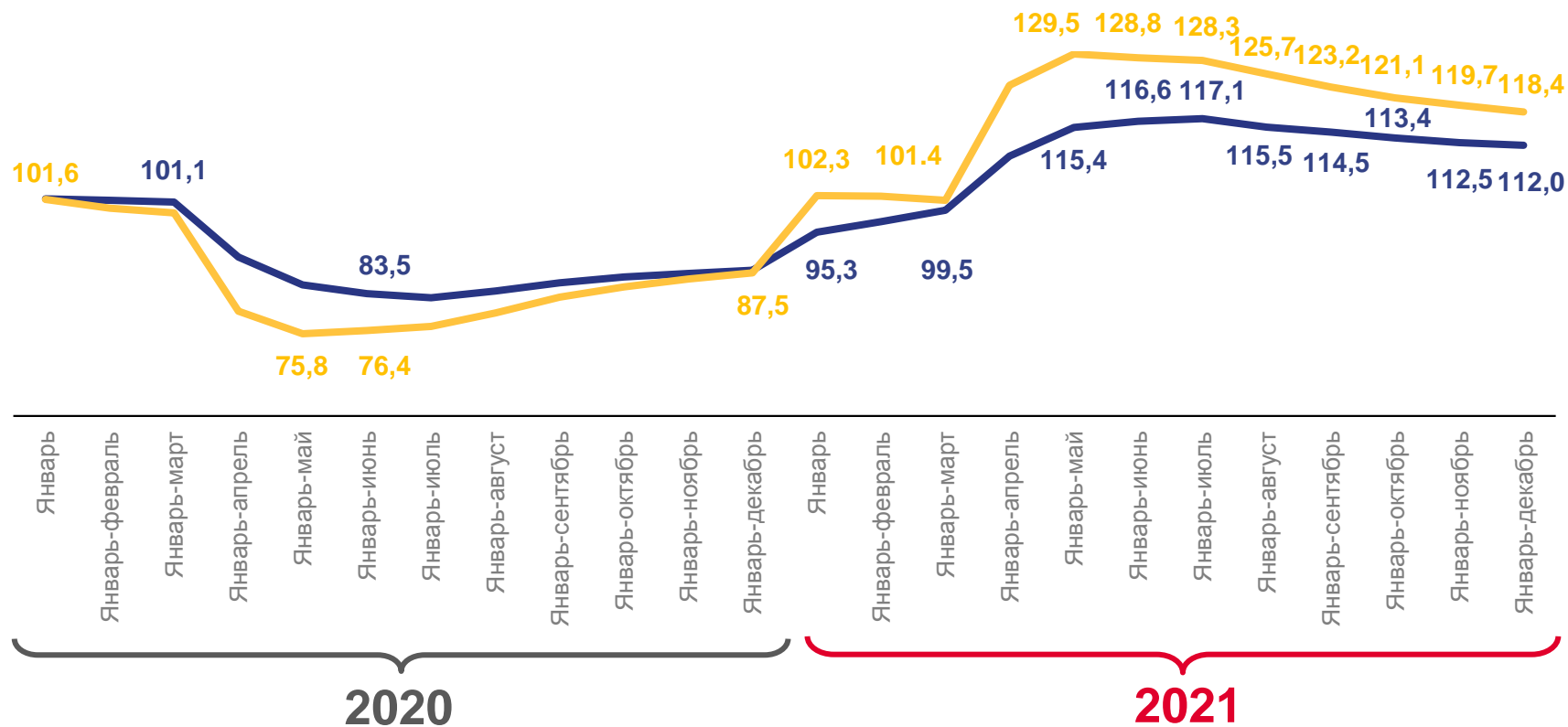
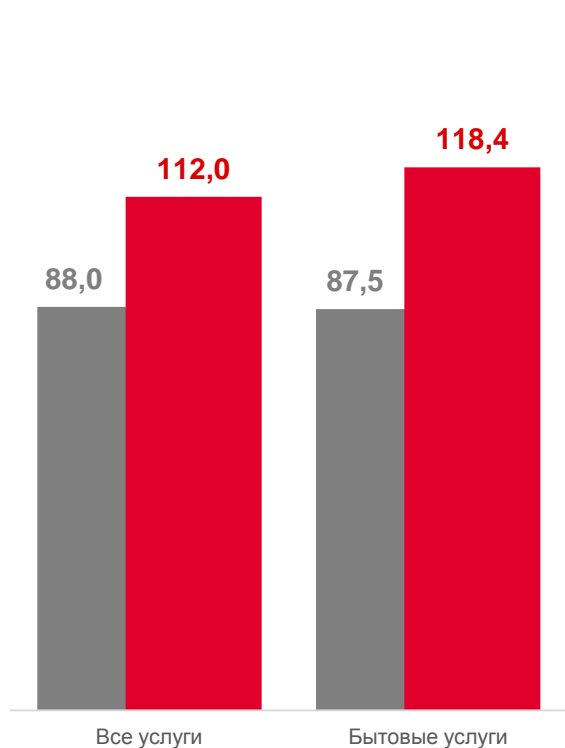
## В РАСЧЕТЕ НА ДУШУ НАСЕЛЕНИЯ (тысяч рублей)





# ПЛАТНЫЕ УСЛУГИ НАСЕЛЕНИЮ

В % К СООТВЕТСТВУЮЩЕМУ ПЕРИОДУ ПРЕДЫДУЩЕГО ГОДА



■ Январь-декабрь 2020 г.  
■ Январь-декабрь 2021 г.

— Объем платных услуг

— Объем бытовых услуг





# ПЛАТНЫЕ УСЛУГИ НАСЕЛЕНИЮ


ДЕКАБРЬ 2021 г.

**Млрд рублей** **ИФО**  
к соответствующему месяцу



Все услуги

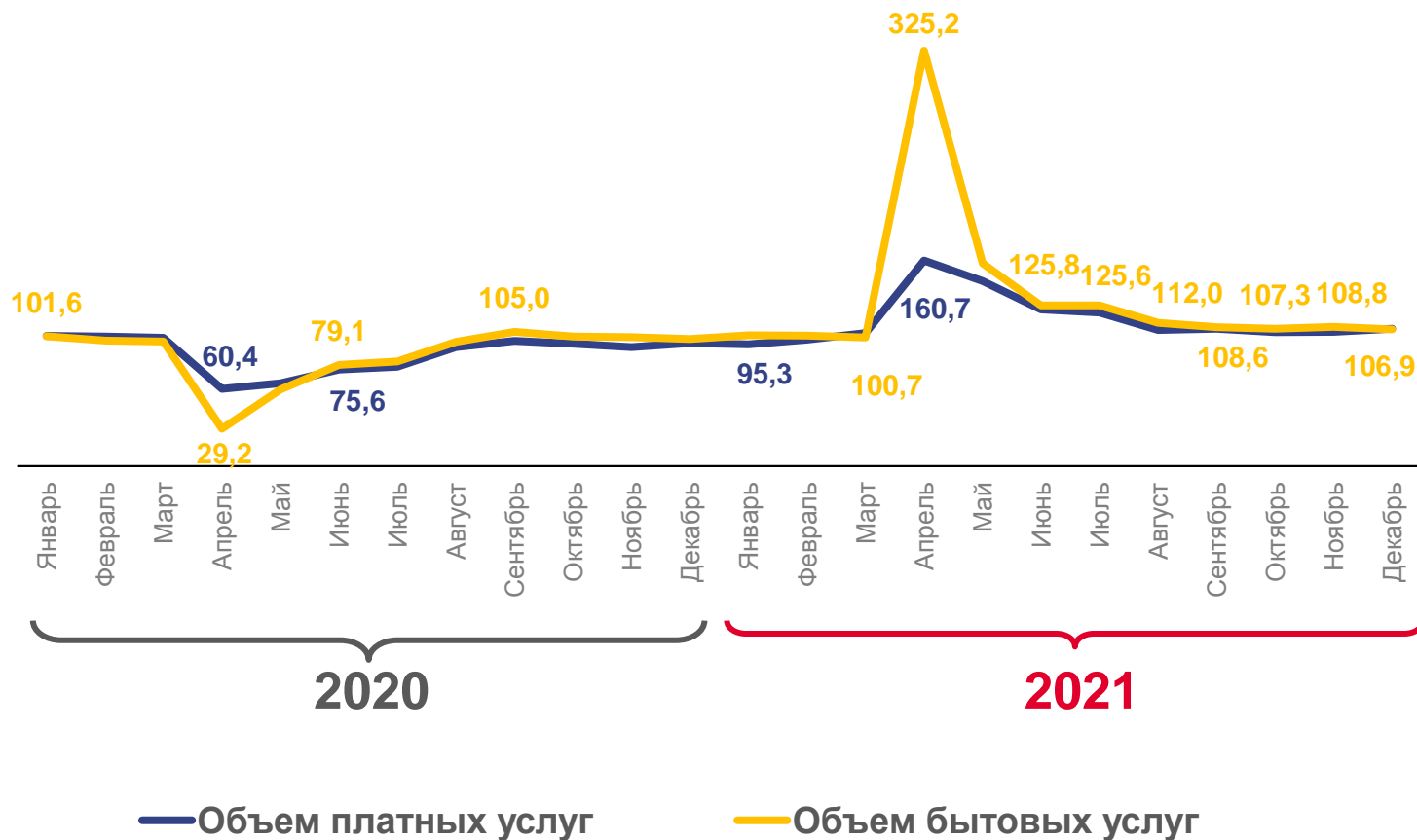
**10,8** **107,5%**



Бытовые услуги

**1,5** **106,9%**

в % к соответствующему месяцу предыдущего года





# ПЛАТНЫЕ УСЛУГИ НАСЕЛЕНИЮ


ДЕКАБРЬ 2021 г.

**Млрд рублей** **ИФО**  
к соответствующему месяцу



Все услуги

**10,8** **108,8%**



Бытовые услуги

**1,5** **104,0%**

в % к предыдущему месяцу

