



ТЕРРИТОРИАЛЬНЫЙ ОРГАН ФЕДЕРАЛЬНОЙ
СЛУЖБЫ ГОСУДАРСТВЕННОЙ СТАТИСТИКИ
ПО ОМСКОЙ ОБЛАСТИ

Платные услуги населению по Омской области



январь – сентябрь 2022 года



ПЛАТНЫЕ УСЛУГИ НАСЕЛЕНИЮ

январь – сентябрь 2022 года

Млрд
рублей

Доля в
объеме



Все услуги

91,5

100,0%



Бытовые услуги

12,6

13,8%

В расчете на душу населения
(тысяч рублей)

2022

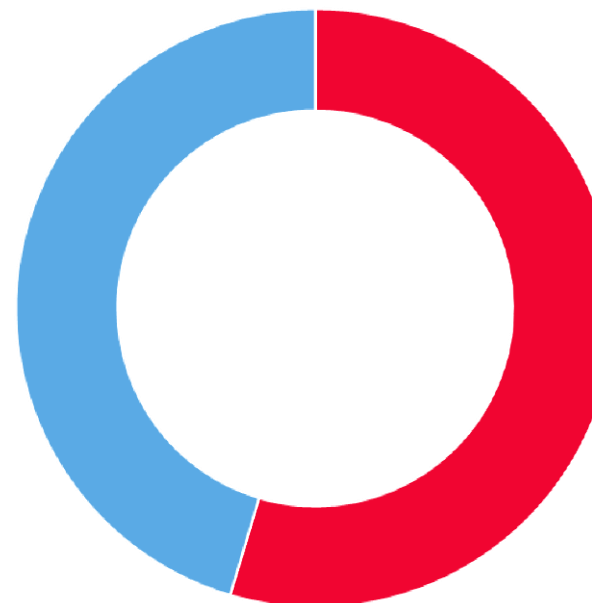
48,7

2021

43,8

Структура формирования

Субъекты
малого
предпри-
мательства;
45,4%



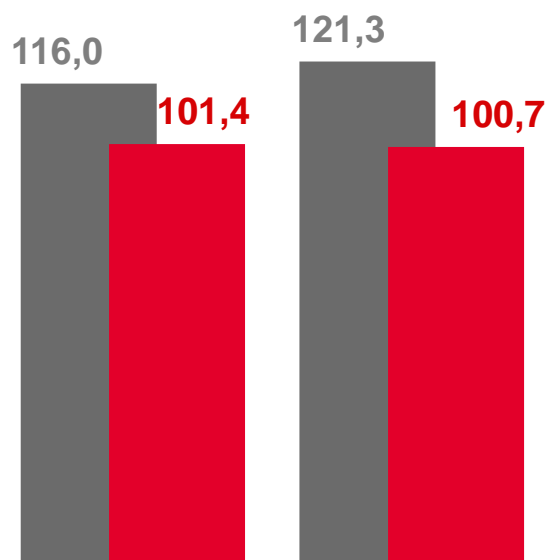
Организации,
не
относящиеся
к субъектам
малого
предпри-
мательства;
54,6%





ПЛАТНЫЕ УСЛУГИ НАСЕЛЕНИЮ

ИФО; к соответствующему периоду предыдущего года; % ¹⁾

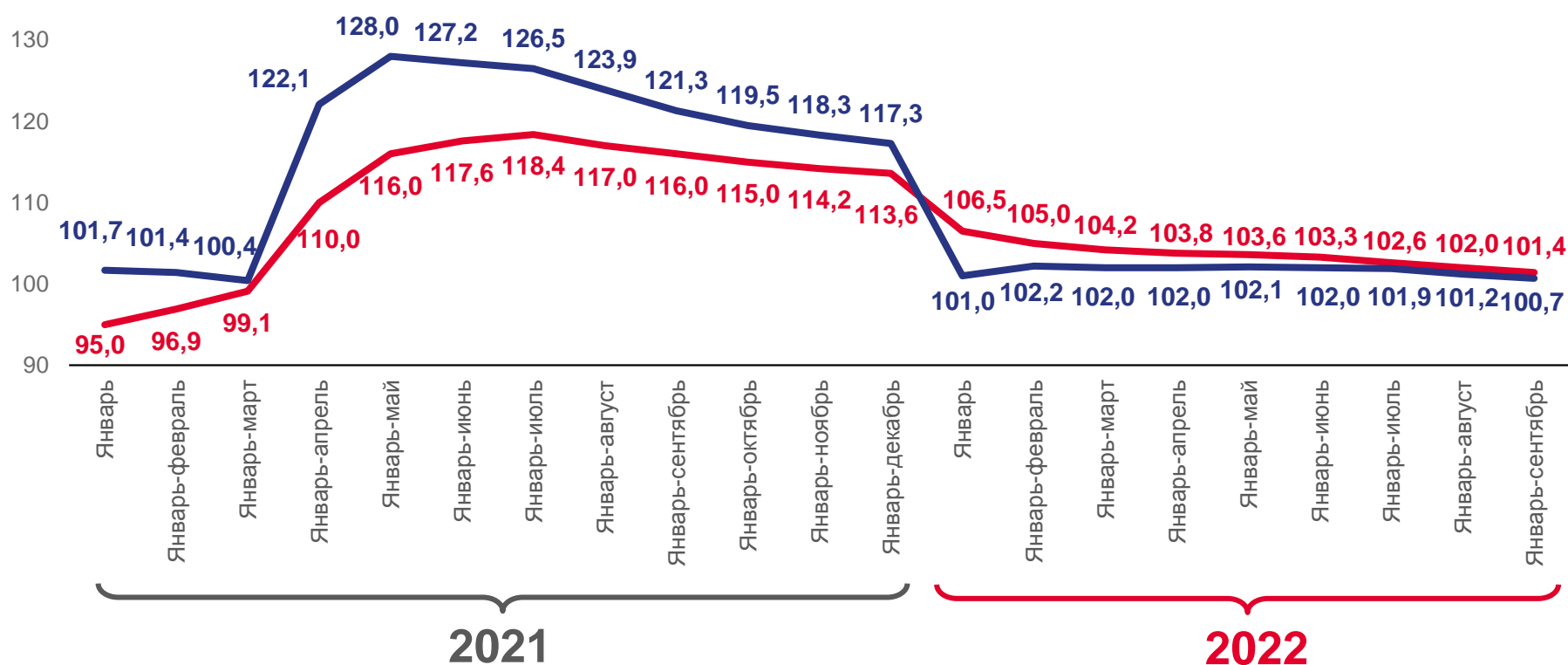


Все услуги



Бытовые услуги

- Январь-сентябрь 2021 г.
- Январь-сентябрь 2022 г.



Объем платных услуг



Объем бытовых услуг

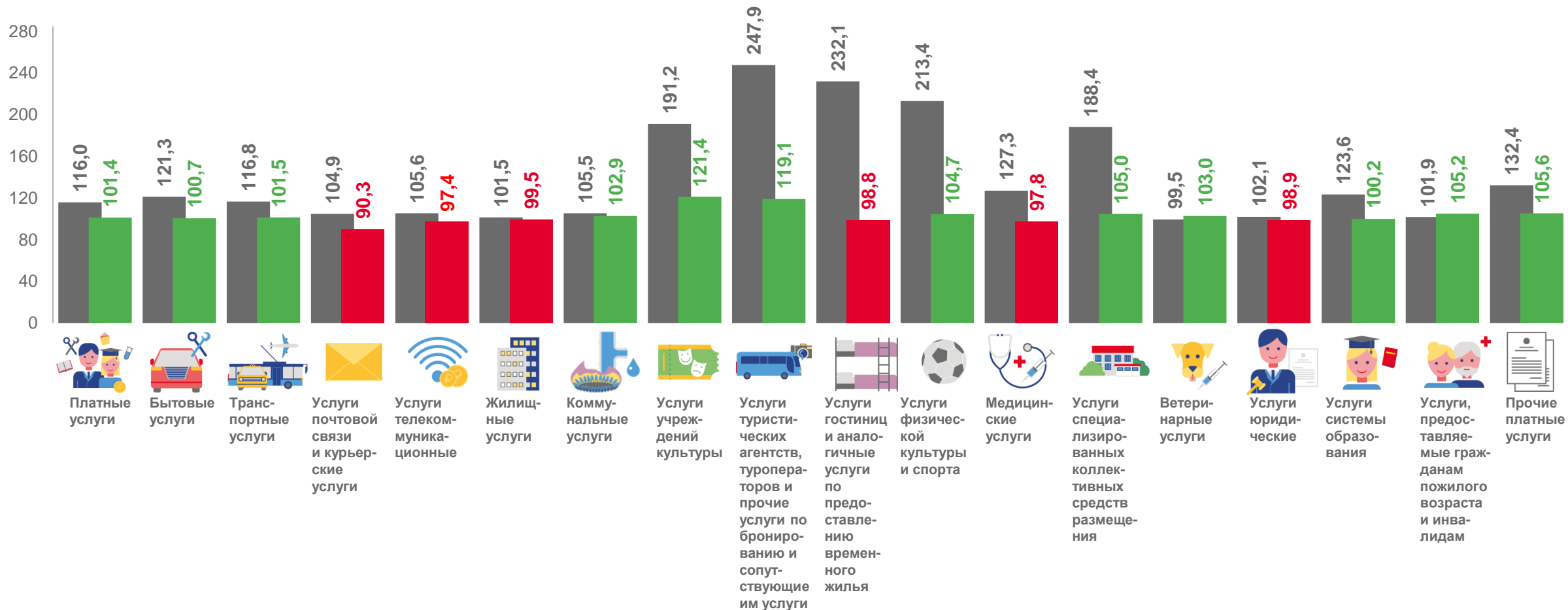
¹⁾ Здесь и далее – ИФО – Индекс физического объема, который характеризует насколько увеличился (уменьшился) объем платных услуг населению в результате изменения только его физического объема при исключении влияния ценового фактора. Данные за январь-декабрь 2021 года уточнены после получения итогов годового сплошного статистического наблюдения за организациями, не относящимися к субъектам малого предпринимательства, и ежегодных выборочных обследований малых предприятий, микропредприятий и индивидуальных предпринимателей.





ПЛАТНЫЕ УСЛУГИ НАСЕЛЕНИЮ

ИФО; январь - сентябрь к январю - сентябрю предыдущего года; %



■ 2021 г.

■ 2022 г.

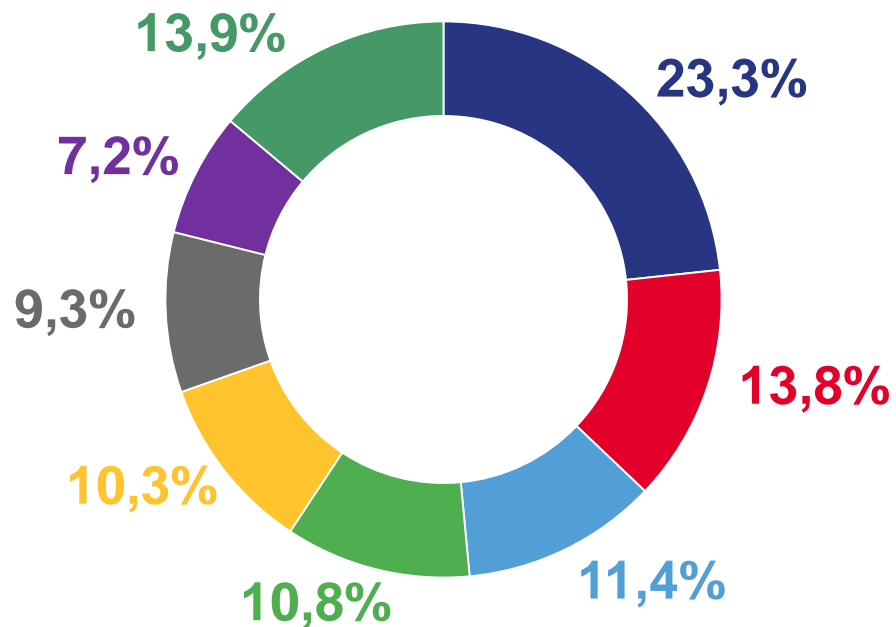




ПЛАТНЫЕ УСЛУГИ НАСЕЛЕНИЮ

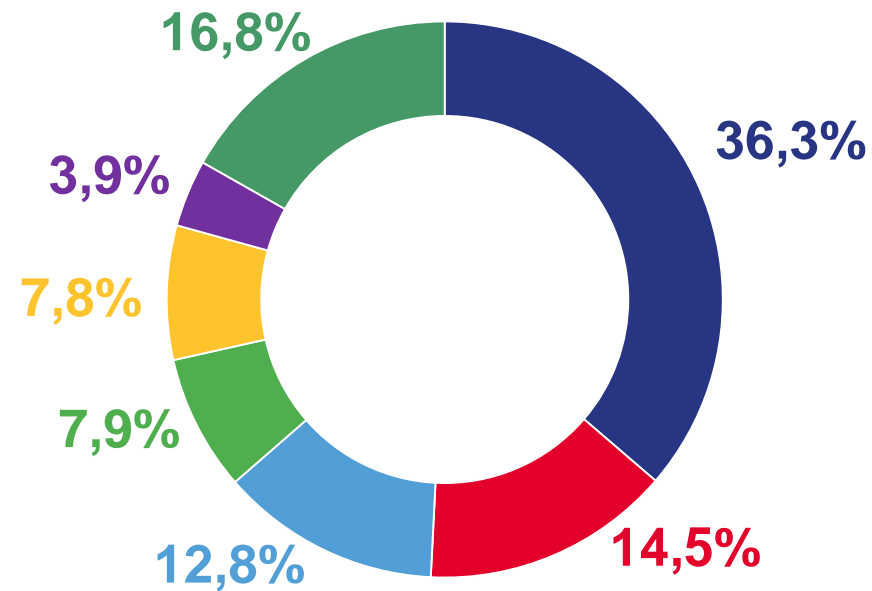
в % к итогу; январь – сентябрь 2022 года

Платные услуги



- коммунальные
- бытовые
- телекоммуникационные
- транспортные
- медицинские
- жилищные
- системы образования
- прочие услуги

Бытовые услуги



- техобслуживание и ремонт транспортных средств, машин и оборудования
- ремонт и строительство жилья и других построек
- парикмахерские и косметические услуги
- ремонт и техническое обслуживание бытовой радиоэлектронной аппаратуры, бытовых машин и приборов, ремонт и изготовление металлоизделий
- ритуальные
- услуги саун, бань и душевых
- прочие бытовые услуги





ПЛАТНЫЕ УСЛУГИ НАСЕЛЕНИЮ

сентябрь 2022 г.

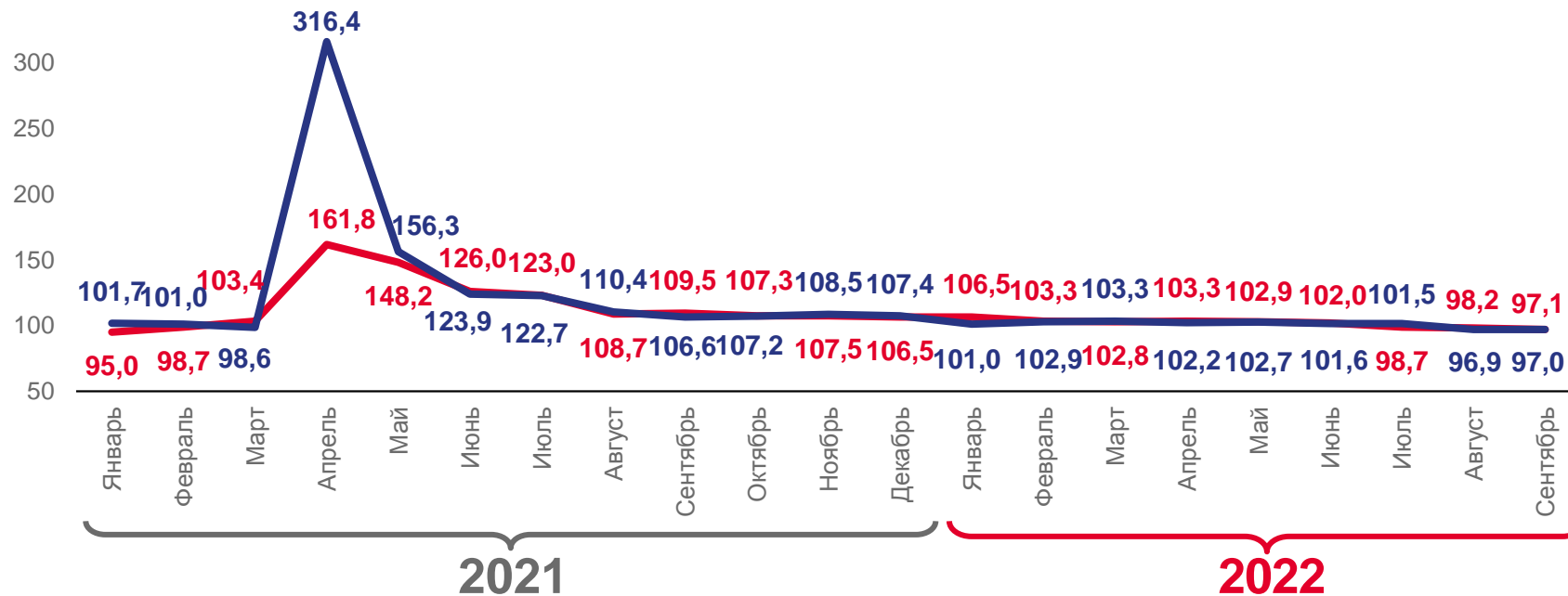
ИФО в % к соответствующему месяцу предыдущего года

Все услуги

11,0 млрд рублей

Бытовые услуги

1,6 млрд рублей



Объем платных услуг



Объем бытовых услуг





ПЛАТНЫЕ УСЛУГИ НАСЕЛЕНИЮ

сентябрь 2022 г.

Все услуги

11,0 млрд рублей

Бытовые услуги

1,6 млрд рублей

ИФО в % к предыдущему месяцу

