



ТЕРРИТОРИАЛЬНЫЙ ОРГАН ФЕДЕРАЛЬНОЙ  
СЛУЖБЫ ГОСУДАРСТВЕННОЙ СТАТИСТИКИ  
ПО ОМСКОЙ ОБЛАСТИ

# Основные показатели травматизма на производстве



за 2021 год



ТЕРРИТОРИАЛЬНЫЙ ОРГАН  
ФЕДЕРАЛЬНОЙ СЛУЖБЫ  
ГОСУДАРСТВЕННОЙ СТАТИСТИКИ  
ПО ОМСКОЙ ОБЛАСТИ

# Основные показатели травматизма на производстве

Омскстат

за 2021 год

- 1 ТРАВМАТИЗМ НА ПРОИЗВОДСТВЕ В ОМСКОЙ ОБЛАСТИ
- 2 ПРОИЗВОДСТВЕННЫЙ ТРАВМАТИЗМ В МУНИЦИПАЛЬНЫХ ОБРАЗОВАНИЯХ ОМСКОЙ ОБЛАСТИ
- 3 ЧИСЛЕННОСТЬ ПОСТРАДАВШИХ ПРИ НЕСЧАСТНЫХ СЛУЧАЯХ НА ПРОИЗВОДСТВЕ ПО ОТДЕЛЬНЫМ ВИДАМ ЭКОНОМИЧЕСКОЙ ДЕЯТЕЛЬНОСТИ (ЧЕЛОВЕК)
- 4 ЧИСЛЕННОСТЬ ПОСТРАДАВШИХ ПРИ НЕСЧАСТНЫХ СЛУЧАЯХ НА ПРОИЗВОДСТВЕ ПО ОТДЕЛЬНЫМ ВИДАМ ЭКОНОМИЧЕСКОЙ ДЕЯТЕЛЬНОСТИ (НА 1000 РАБОТАЮЩИХ)
- 5 ЧИСЛЕННОСТЬ ПОСТРАДАВШИХ ПРИ НЕСЧАСТНЫХ СЛУЧАЯХ НА ПРОИЗВОДСТВЕ ПО ФОРМАМ СОБСТВЕННОСТИ ОРГАНИЗАЦИЙ
- 6 ЧИСЛЕННОСТЬ ПОСТРАДАВШИХ С УТРАТОЙ ТРУДОСПОСОБНОСТИ НА 1 РАБОЧИЙ ДЕНЬ И БОЛЕЕ И СО СМЕРТЕЛЬНЫМ ИСХОДОМ
- 7 ЧИСЛО ДНЕЙ НЕТРУДОСПОСОБНОСТИ У ПОСТРАДАВШИХ С УТРАТОЙ ТРУДОСПОСОБНОСТИ НА 1 РАБОЧИЙ ДЕНЬ И БОЛЕЕ И СО СМЕРТЕЛЬНЫМ ИСХОДОМ
- 8 ЧИСЛЕННОСТЬ ЛИЦ С УСТАНОВЛЕННЫМ ПРОФЕССИОНАЛЬНЫМ ЗАБОЛЕВАНИЕМ
- 9 ЗАТРАТЫ НА МЕРОПРИЯТИЯ ПО ОХРАНЕ ТРУДА В РАСЧЕТЕ НА 1 РАБОТАЮЩЕГО
- 10 ЗАТРАТЫ НА МЕРОПРИЯТИЯ ПО ОХРАНЕ ТРУДА ПО ФОРМАМ СОБСТВЕННОСТИ ОРГАНИЗАЦИЙ





# ТРАВМАТИЗМ НА ПРОИЗВОДСТВЕ В ОМСКОЙ ОБЛАСТИ

## 2021 ГОД

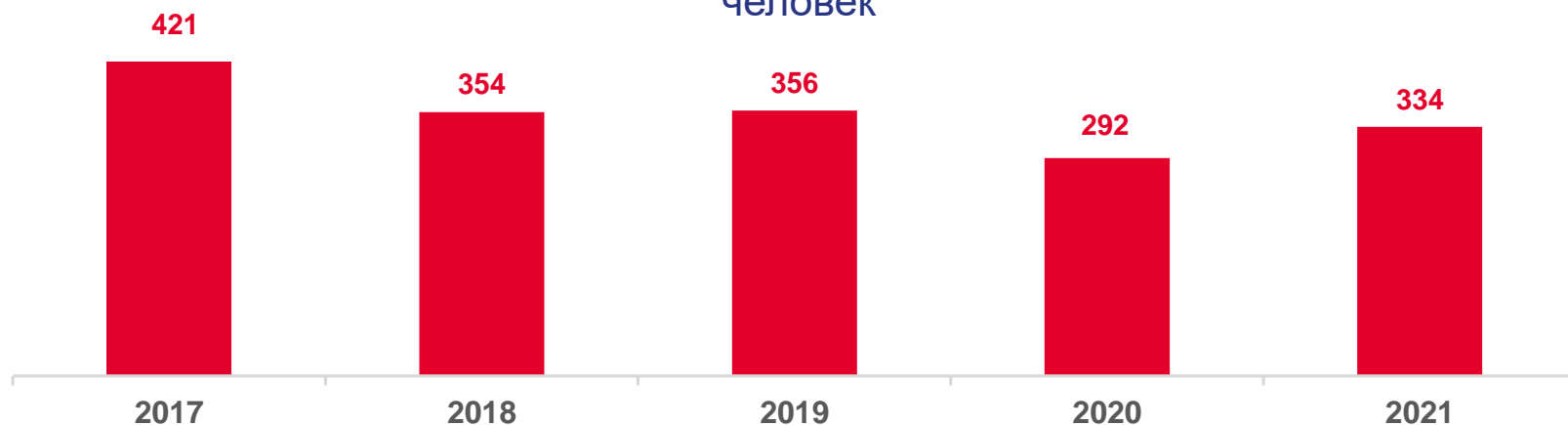
ВСЕГО ПОСТРАДАВШИХ **334**

НА 1000 РАБОТАЮЩИХ **1,4**

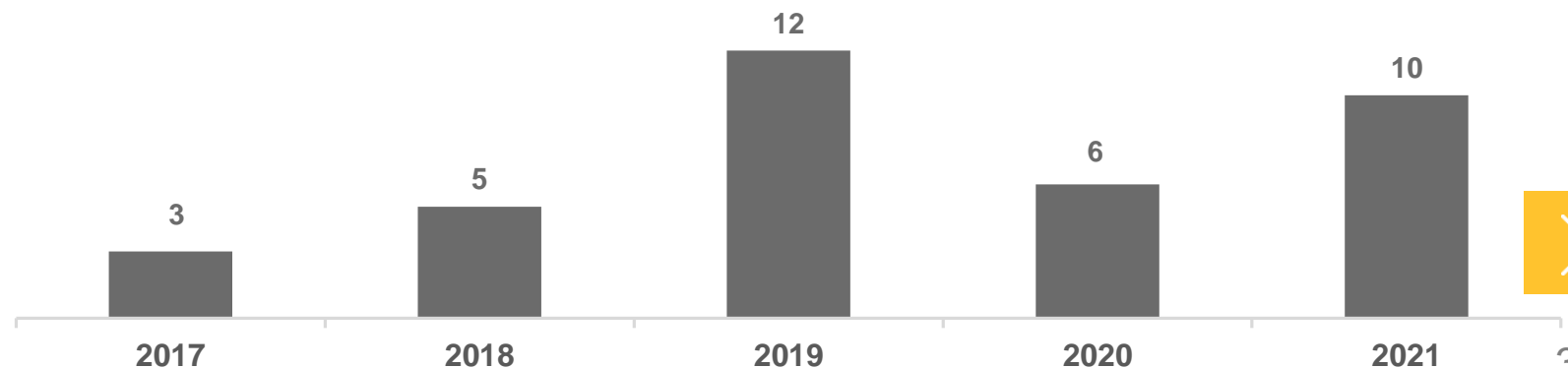
ИЗМЕНЕНИЕ, % **+14,4**

ПОСТРАДАВШИХ СО СМЕРТЕЛЬНЫМ ИСХОДОМ **10**

Численность пострадавших при несчастных случаях на производстве  
человек



Численность пострадавших при несчастных случаях на производстве  
со смертельным исходом  
человек

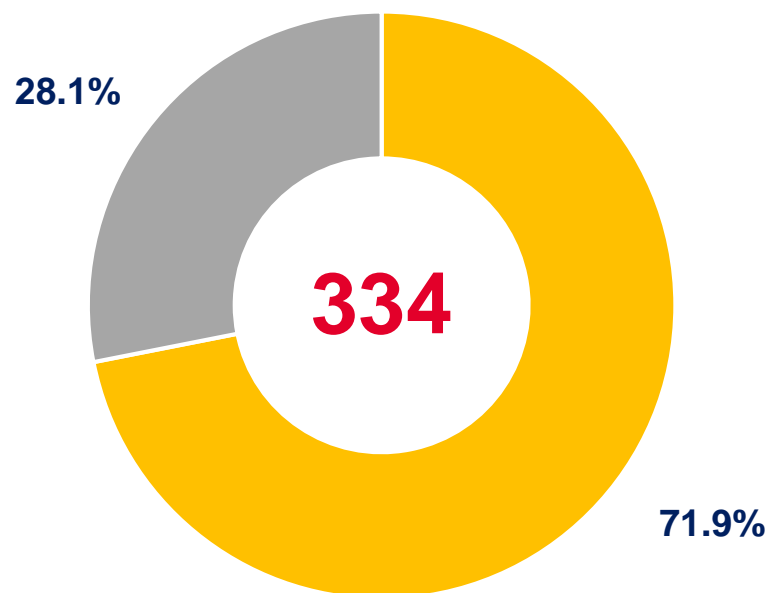




# ПРОИЗВОДСТВЕННЫЙ ТРАВМАТИЗМ В МУНИЦИПАЛЬНЫХ ОБРАЗОВАНИЯХ ОМСКОЙ ОБЛАСТИ

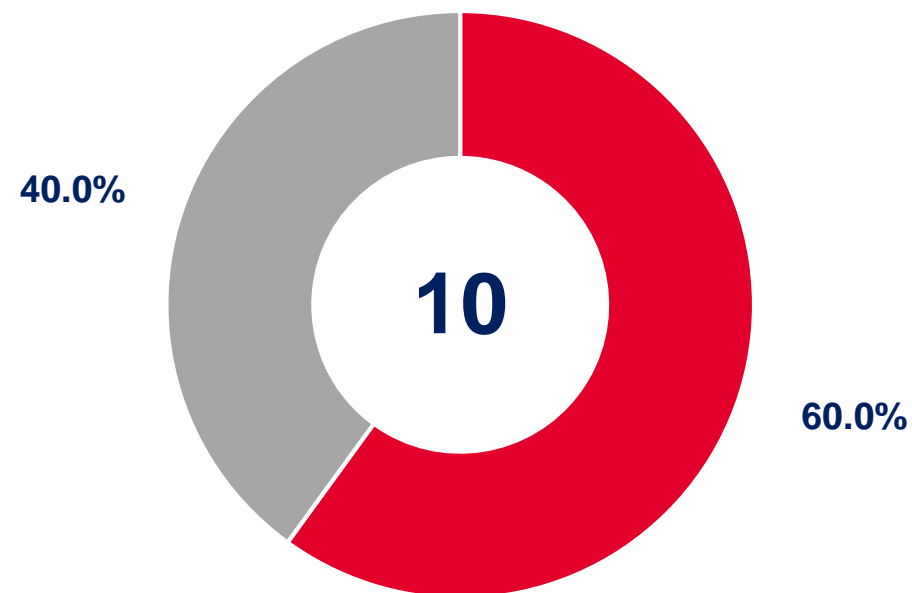
ЧЕЛОВЕК/ПРОЦЕНТОВ

## Всего пострадавших



■ г. Омск ■ Муниципальные районы

## Пострадавших со смертельным исходом

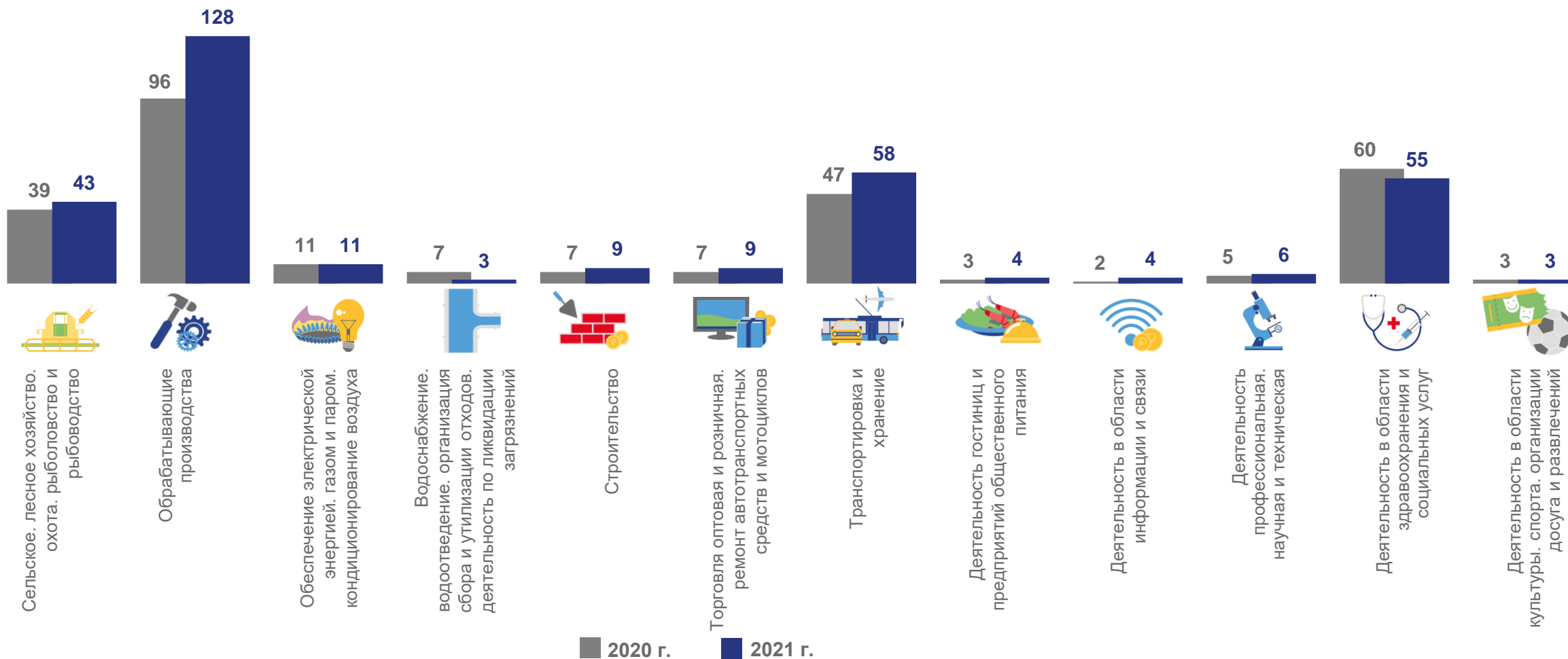


■ г. Омск ■ Муниципальные районы



# ЧИСЛЕННОСТЬ ПОСТРАДАВШИХ ПРИ НЕСЧАСТНЫХ СЛУЧАЯХ НА ПРОИЗВОДСТВЕ

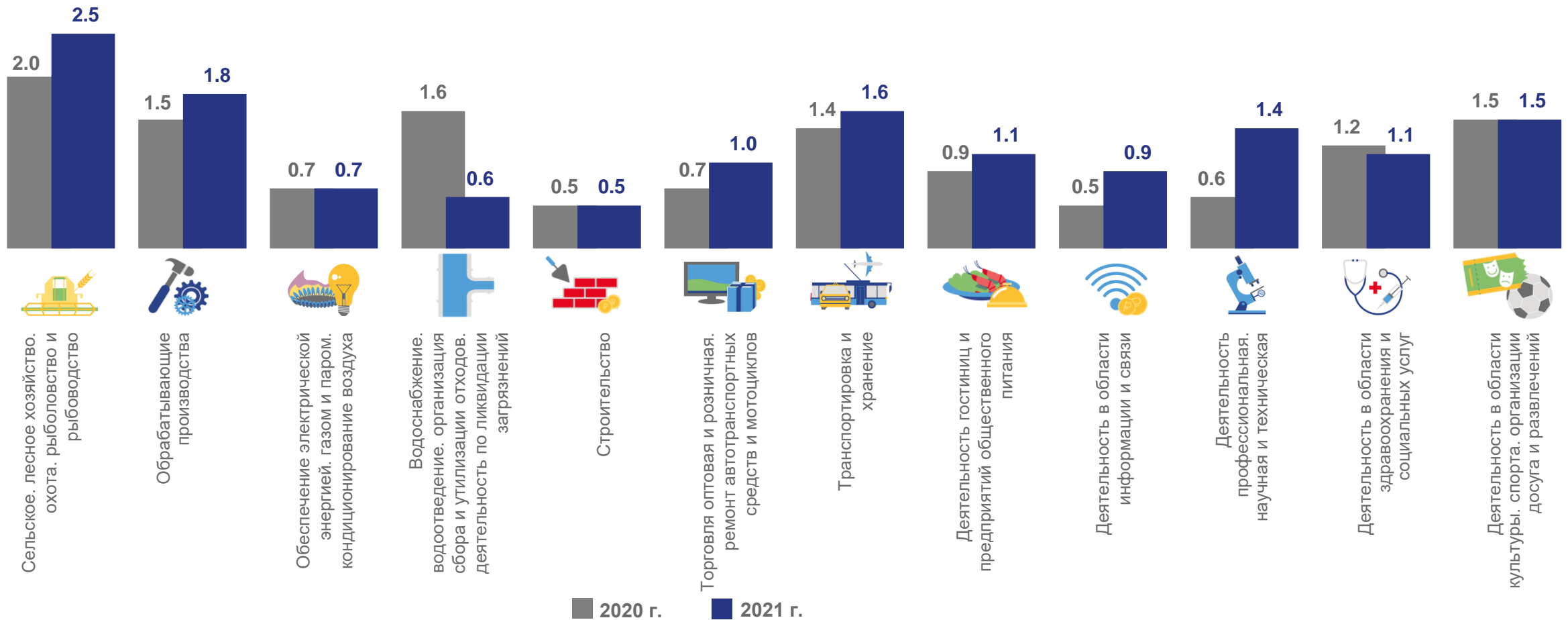
ПО ОТДЕЛЬНЫМ ВИДАМ ЭКОНОМИЧЕСКОЙ ДЕЯТЕЛЬНОСТИ; ЧЕЛОВЕК





# ЧИСЛЕННОСТЬ ПОСТРАДАВШИХ ПРИ НЕСЧАСТНЫХ СЛУЧАЯХ НА ПРОИЗВОДСТВЕ

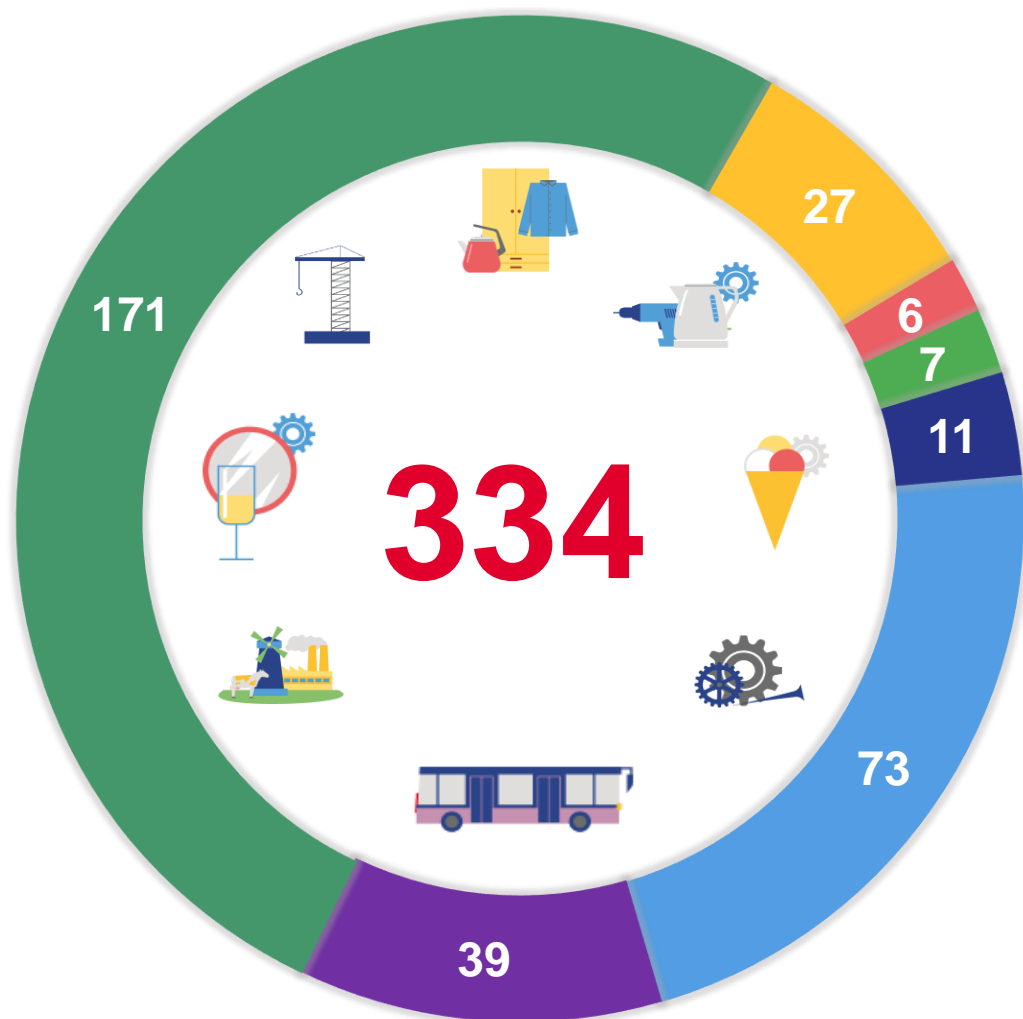
ПО ОТДЕЛЬНЫМ ВИДАМ ЭКОНОМИЧЕСКОЙ ДЕЯТЕЛЬНОСТИ; НА 1000 РАБОТАЮЩИХ





# ЧИСЛЕННОСТЬ ПОСТРАДАВШИХ ПРИ НЕСЧАСТНЫХ СЛУЧАЯХ НА ПРОИЗВОДСТВЕ

ПО ФОРМАМ СОБСТВЕННОСТИ ОРГАНИЗАЦИЙ; ЧЕЛОВЕК



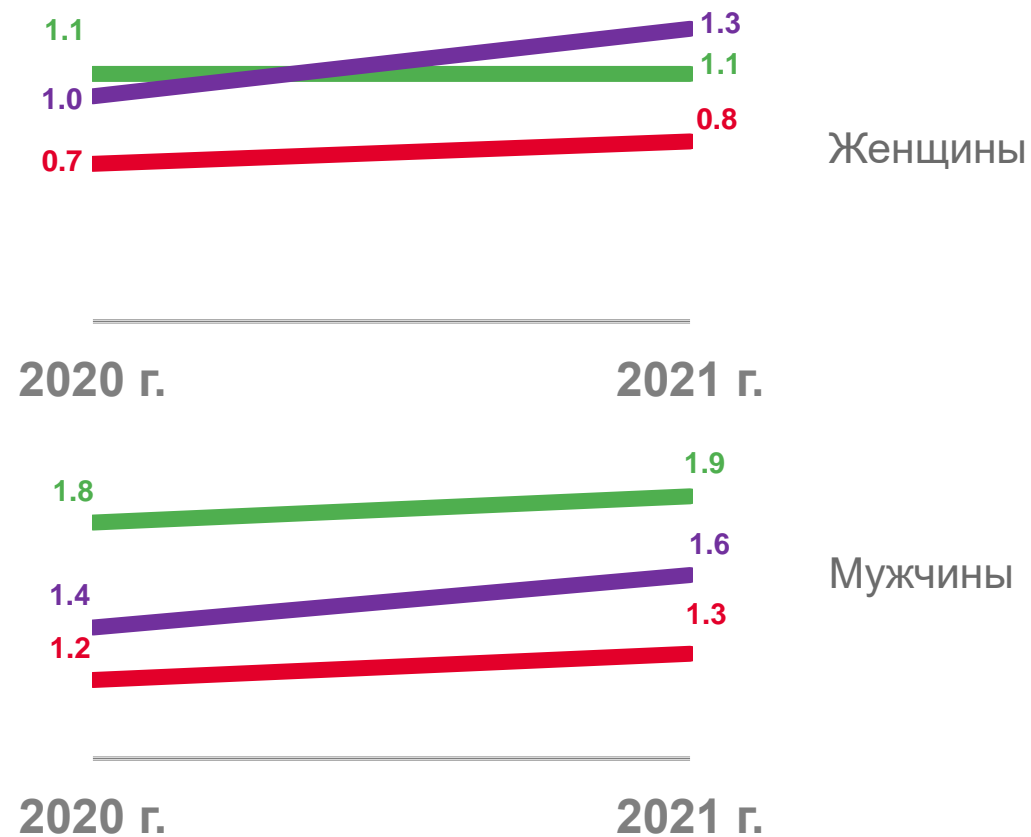
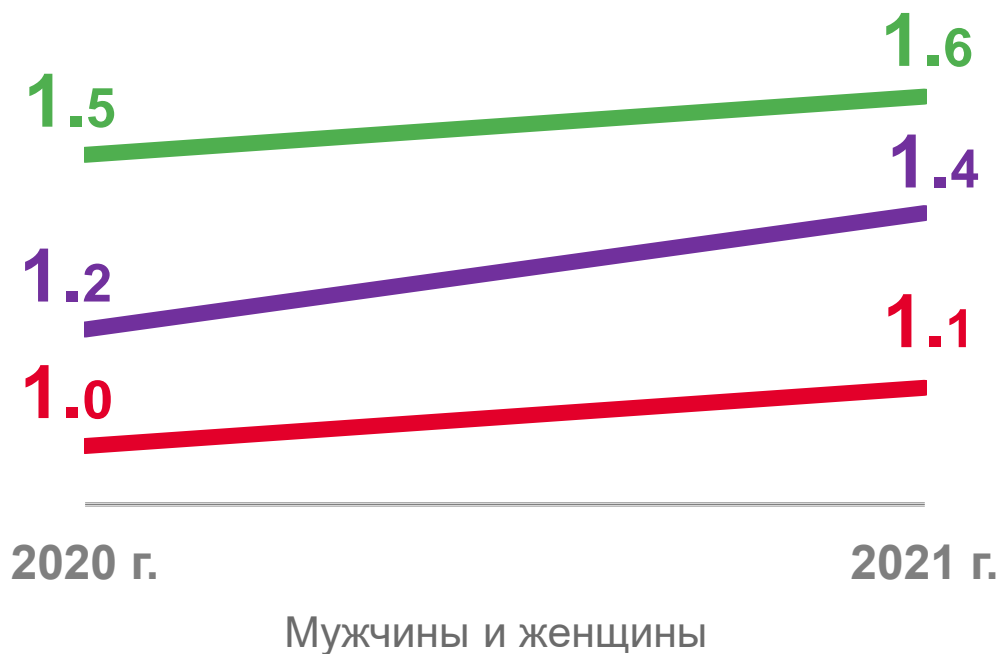
- Государственная
- Муниципальная
- Частная
- Смешанная российская
- Иностранная
- Совместная российская и иностранная
- Государственных корпораций





# ЧИСЛЕННОСТЬ ПОСТРАДАВШИХ ПРИ НЕСЧАСТНЫХ СЛУЧАЯХ НА ПРОИЗВОДСТВЕ С УТРАТОЙ ТРУДОСПОСОБНОСТИ НА 1 РАБОЧИЙ ДЕНЬ И БОЛЕЕ И СО СМЕРТЕЛЬНЫМ ИСХОДОМ

В РАСЧЕТЕ НА 1000 РАБОТАЮЩИХ



Российская Федерация




Сибирский федеральный округ



Омская область



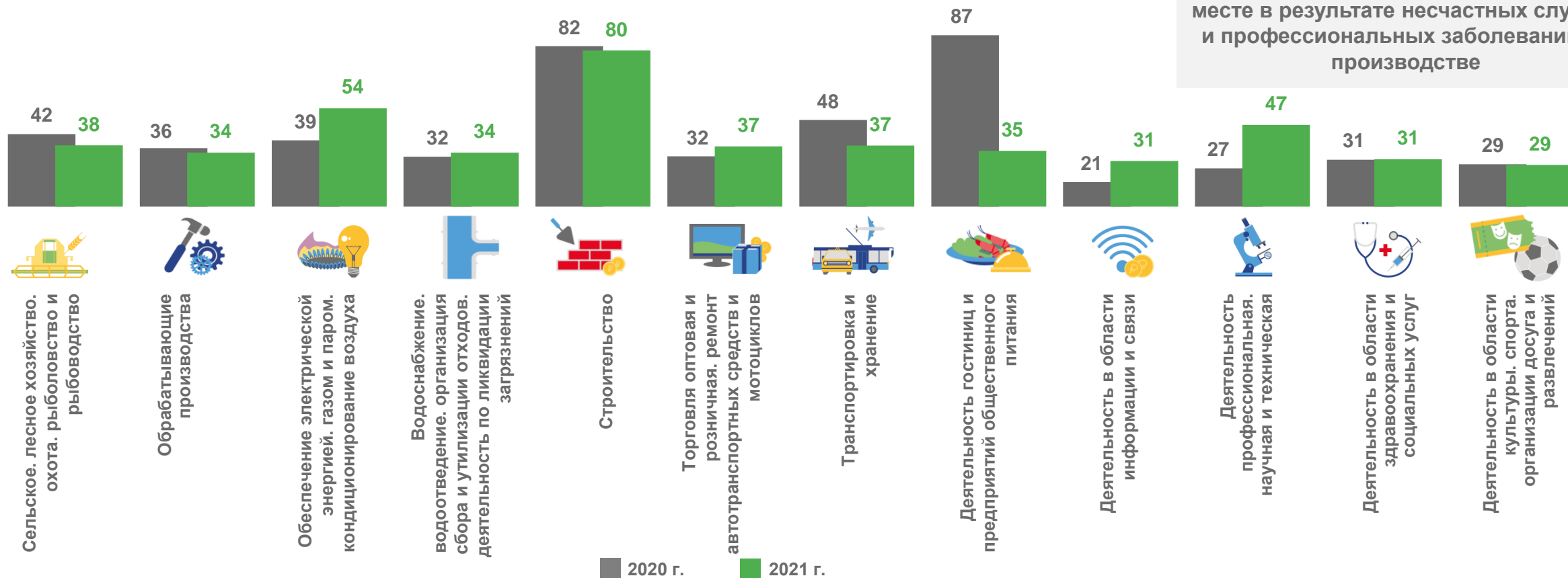




# ЧИСЛО ДНЕЙ НЕТРУДОСПОСОБНОСТИ У ПОСТРАДАВШИХ С УТРАТОЙ ТРУДОСПОСОБНОСТИ НА 1 РАБОЧИЙ ДЕНЬ И БОЛЕЕ И СО СМЕРТЕЛЬНЫМ ИСХОДОМ

**37** дней

в среднем за 2021 год каждый пострадавший отсутствовал на рабочем месте в результате несчастных случаев и профессиональных заболеваний на производстве





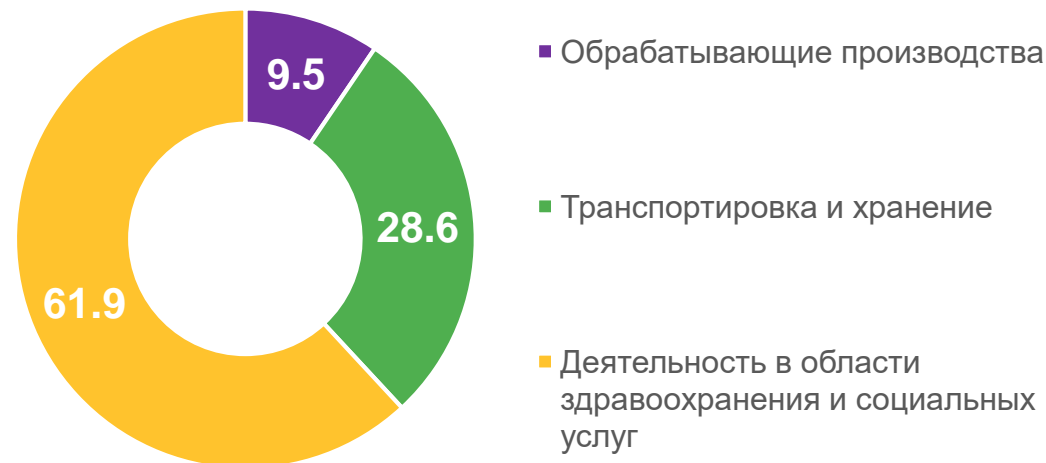
# ЧИСЛЕННОСТЬ ЛИЦ С УСТАНОВЛЕННЫМ ПРОФЕССИОНАЛЬНЫМ ЗАБОЛЕВАНИЕМ

## По видам экономической деятельности

человек

<b>ВСЕГО</b>		<b>21</b>
из них		
обрабатывающие производства		<b>2</b>
транспортировка и хранение		<b>6</b>
деятельность в области здравоохранения и социальных услуг		<b>13</b>

% от общего числа

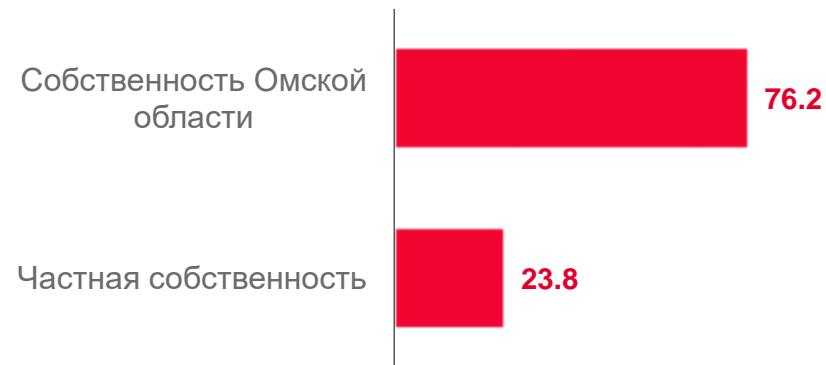


## На 10 тыс. работающих



## По формам собственности организаций

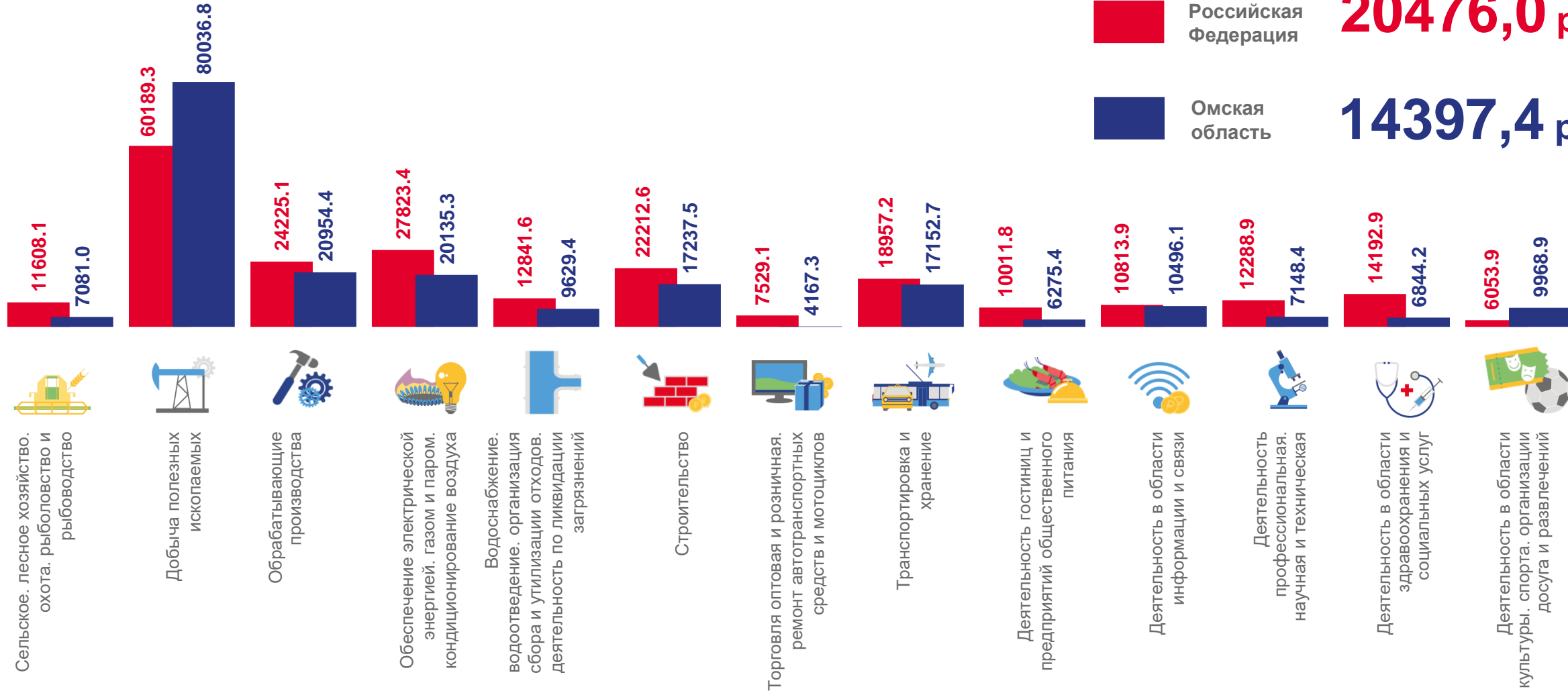
% от общего числа





# ЗАТРАТЫ НА МЕРОПРИЯТИЯ ПО ОХРАНЕ ТРУДА

В РАСЧЕТЕ НА 1 РАБОТАЮЩЕГО; РУБЛЕЙ



**20476,0 руб.**

**14397,4 руб.**





# ЗАТРАТЫ НА МЕРОПРИЯТИЯ ПО ОХРАНЕ ТРУДА ПО ФОРМАМ СОБСТВЕННОСТИ ОРГАНИЗАЦИЙ

В РАСЧЕТЕ НА 1 РАБОТАЮЩЕГО; РУБЛЕЙ

