



ТЕРРИТОРИАЛЬНЫЙ ОРГАН
ФЕДЕРАЛЬНОЙ СЛУЖБЫ
ГОСУДАРСТВЕННОЙ СТАТИСТИКИ
ПО ОМСКОЙ ОБЛАСТИ

СТРОИТЕЛЬСТВО

январь – декабрь 2023 года

08.02.2024

СОДЕРЖАНИЕ

Объем работ, выполненных по виду деятельности «Строительство»	3
Ввод в действие жилых домов	6
Ввод в действие объектов социального назначения	14

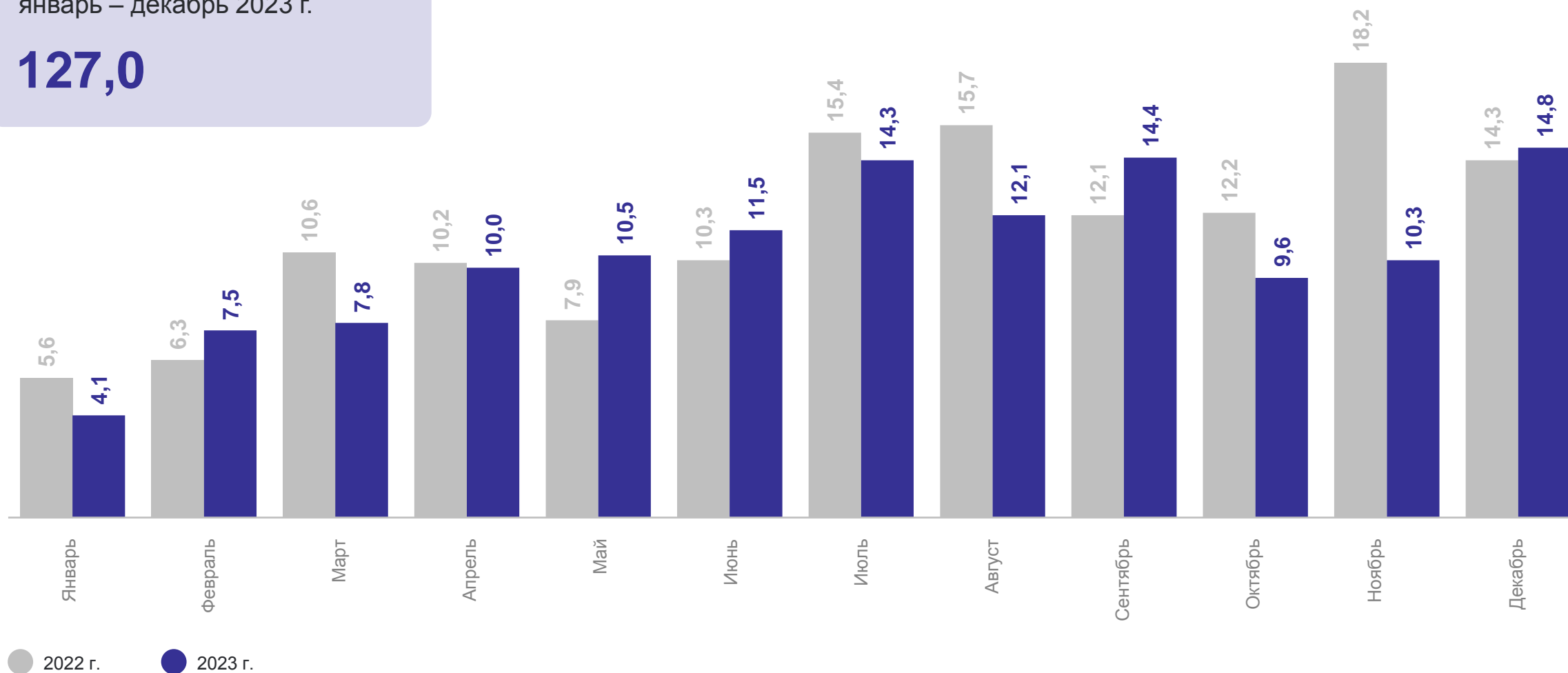
ОБЪЕМ РАБОТ, ВЫПОЛНЕННЫХ ПО ВИДУ ДЕЯТЕЛЬНОСТИ «СТРОИТЕЛЬСТВО»

млрд рублей

ОМСКСТАТ

январь – декабрь 2023 г.

127,0



● 2022 г. ● 2023 г.

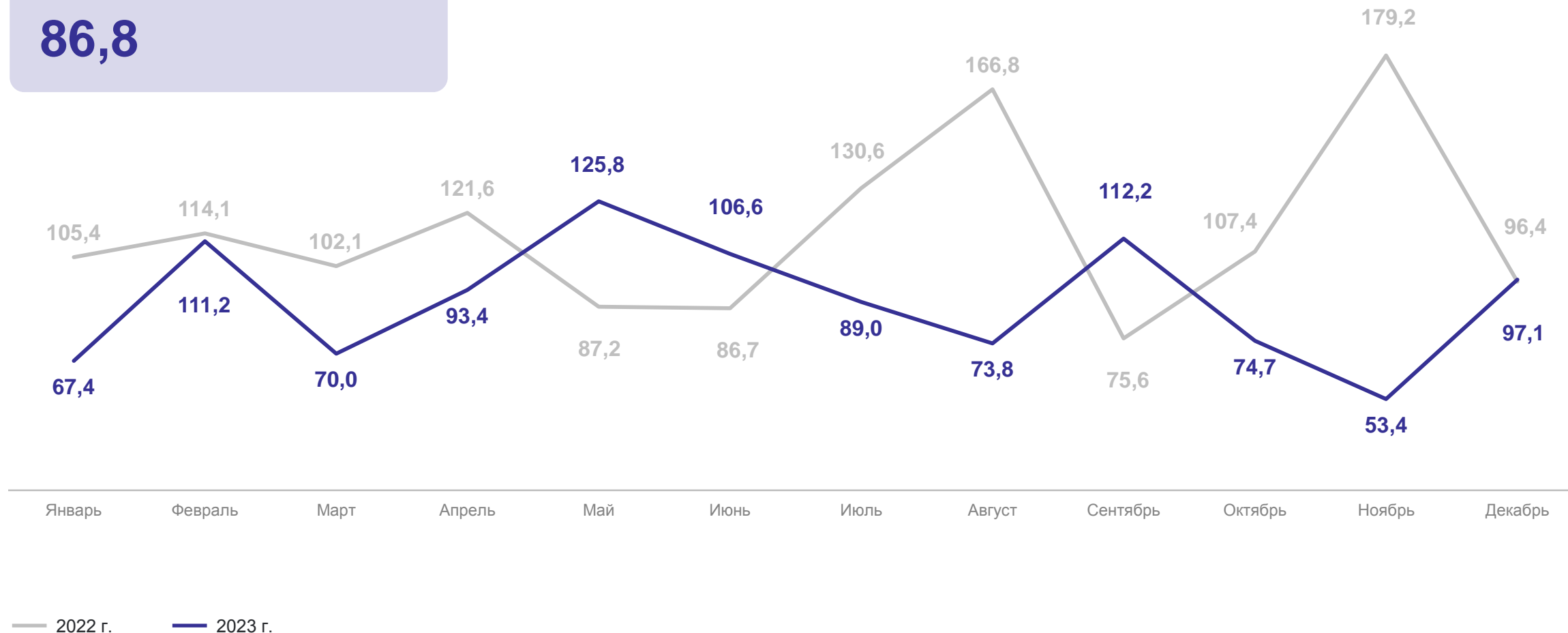
ОБЪЕМ РАБОТ, ВЫПОЛНЕННЫХ ПО ВИДУ ДЕЯТЕЛЬНОСТИ «СТРОИТЕЛЬСТВО»

ОМСКСТАТ

в % к соответствующему периоду предыдущего года

январь – декабрь 2023 г.

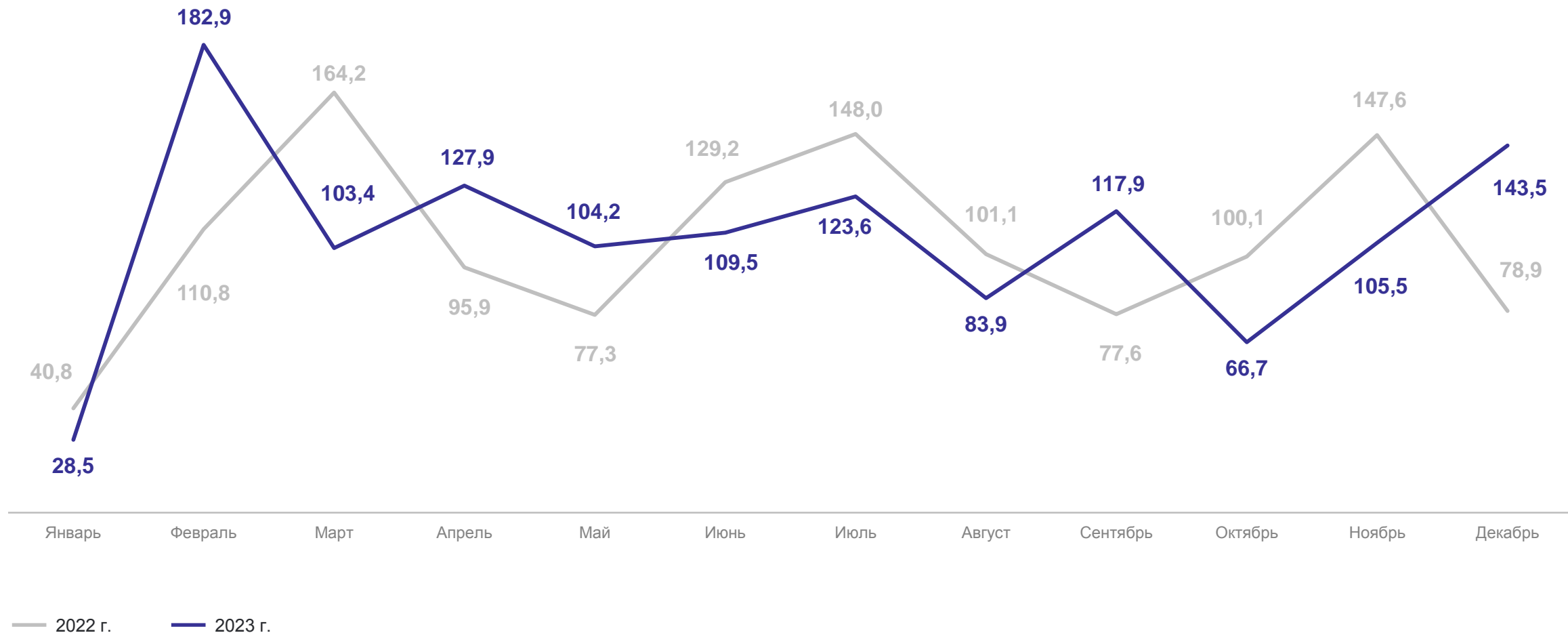
86,8



ОБЪЕМ РАБОТ, ВЫПОЛНЕННЫХ ПО ВИДУ ДЕЯТЕЛЬНОСТИ «СТРОИТЕЛЬСТВО»

в % к предыдущему месяцу

ОМСКСТАТ



ВВОД В ДЕЙСТВИЕ ЖИЛЫХ ДОМОВ

Ввод в действие жилых домов

январь – декабрь 2023 г.

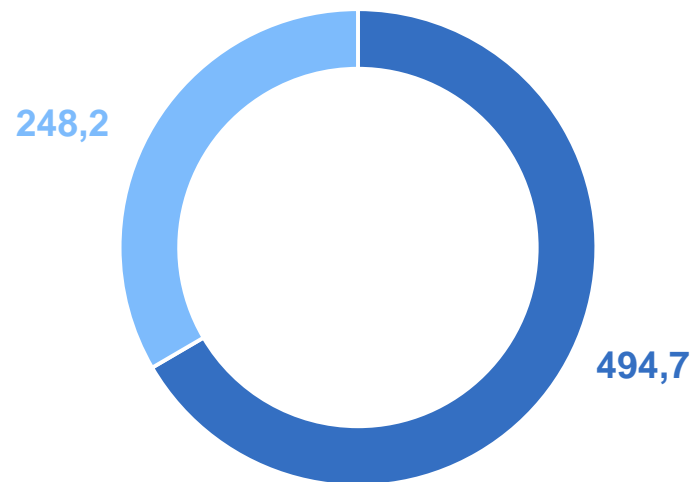
742,9 тыс. кв. метров общей площади

Ввод в действие квартир

январь – декабрь 2023 г.

7 885 единиц

Ввод в действие жилых домов, тыс. кв. метров общей площади

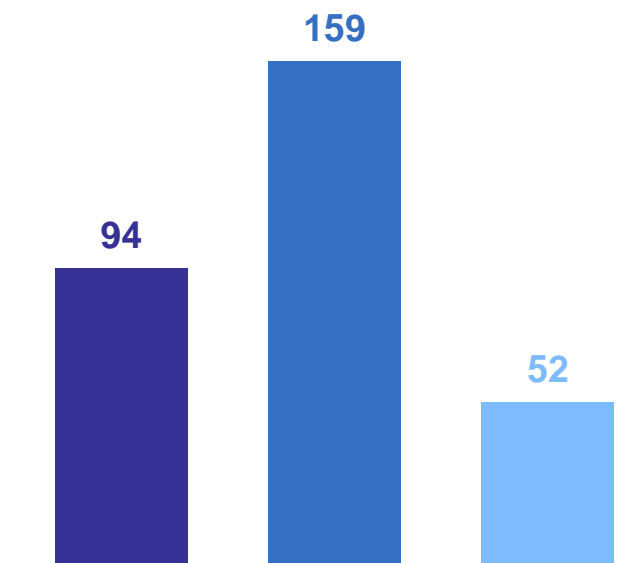


● Всего по области

● Индивидуальные застройщики

● Организации-застройщики

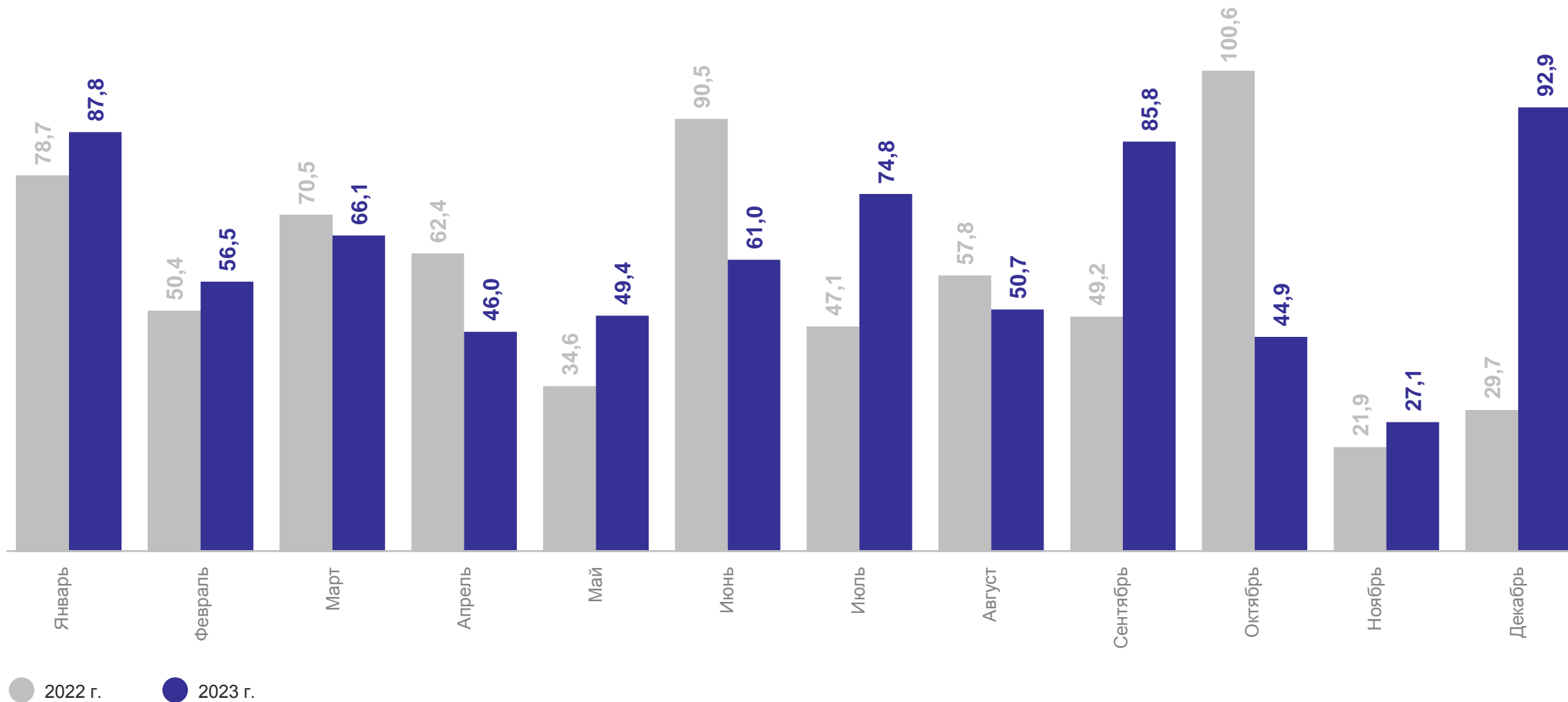
Средний размер построенных квартир, кв. метров общей площади



ВВОД В ДЕЙСТВИЕ ЖИЛЫХ ДОМОВ

тыс. кв. метров общей площади

ОМСКСТАТ



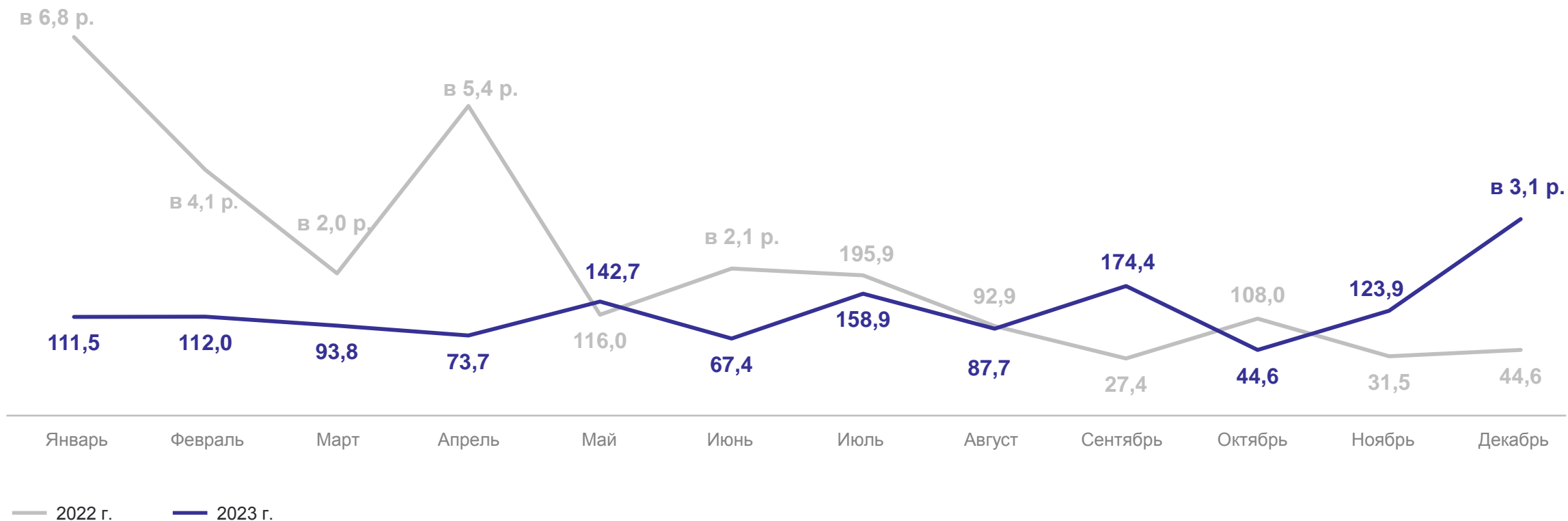
ВВОД В ДЕЙСТВИЕ ЖИЛЫХ ДОМОВ

в % к соответствующему периоду предыдущего года

ОМСКСТАТ

январь – декабрь 2023 г.

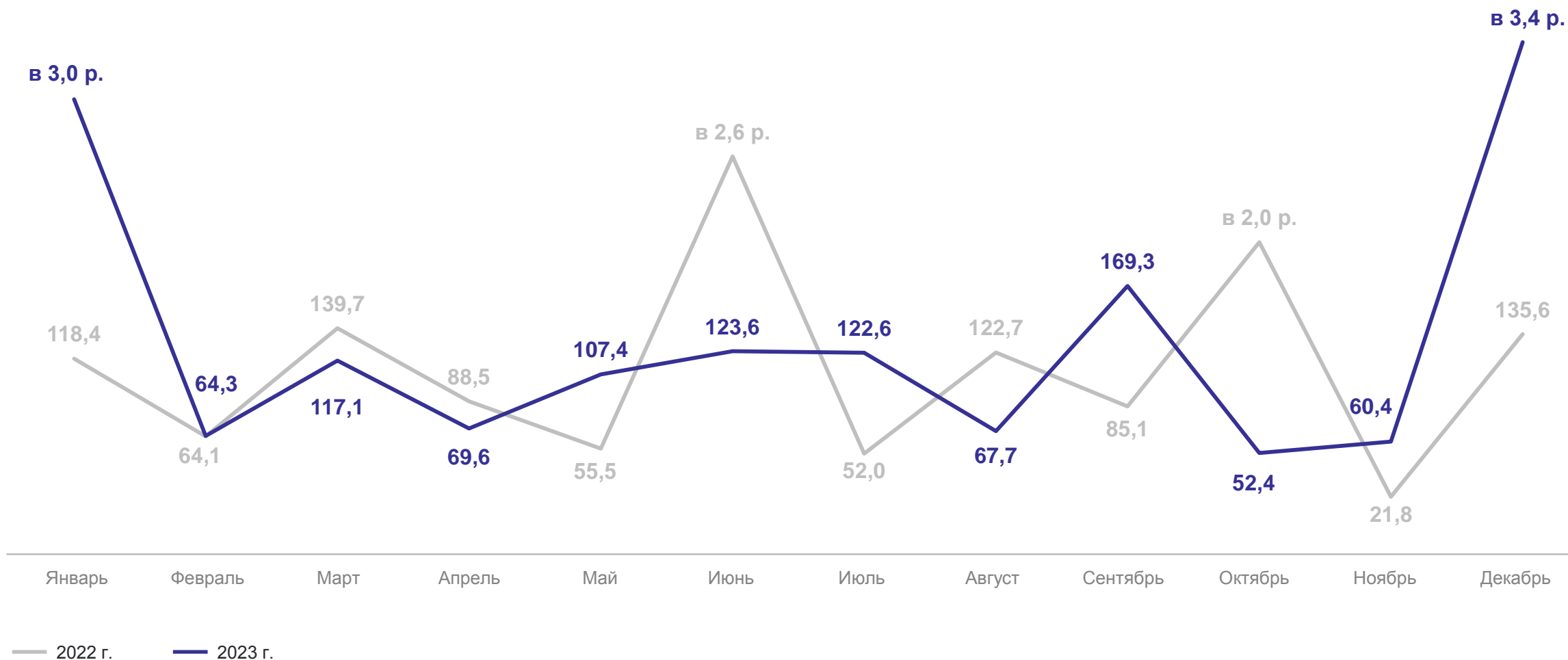
107,2



ВВОД В ДЕЙСТВИЕ ЖИЛЫХ ДОМОВ

в % к предыдущему месяцу

ОМСКСТАТ



ВВОД В ДЕЙСТВИЕ ЖИЛЫХ ДОМОВ

тыс. кв. метров общей площади

ОМСКСТАТ

Индивидуальные застройщики

январь – декабрь 2023 г.

494,7

январь – декабрь 2023 г.
к январю – декабрю 2022 г.

114,4%

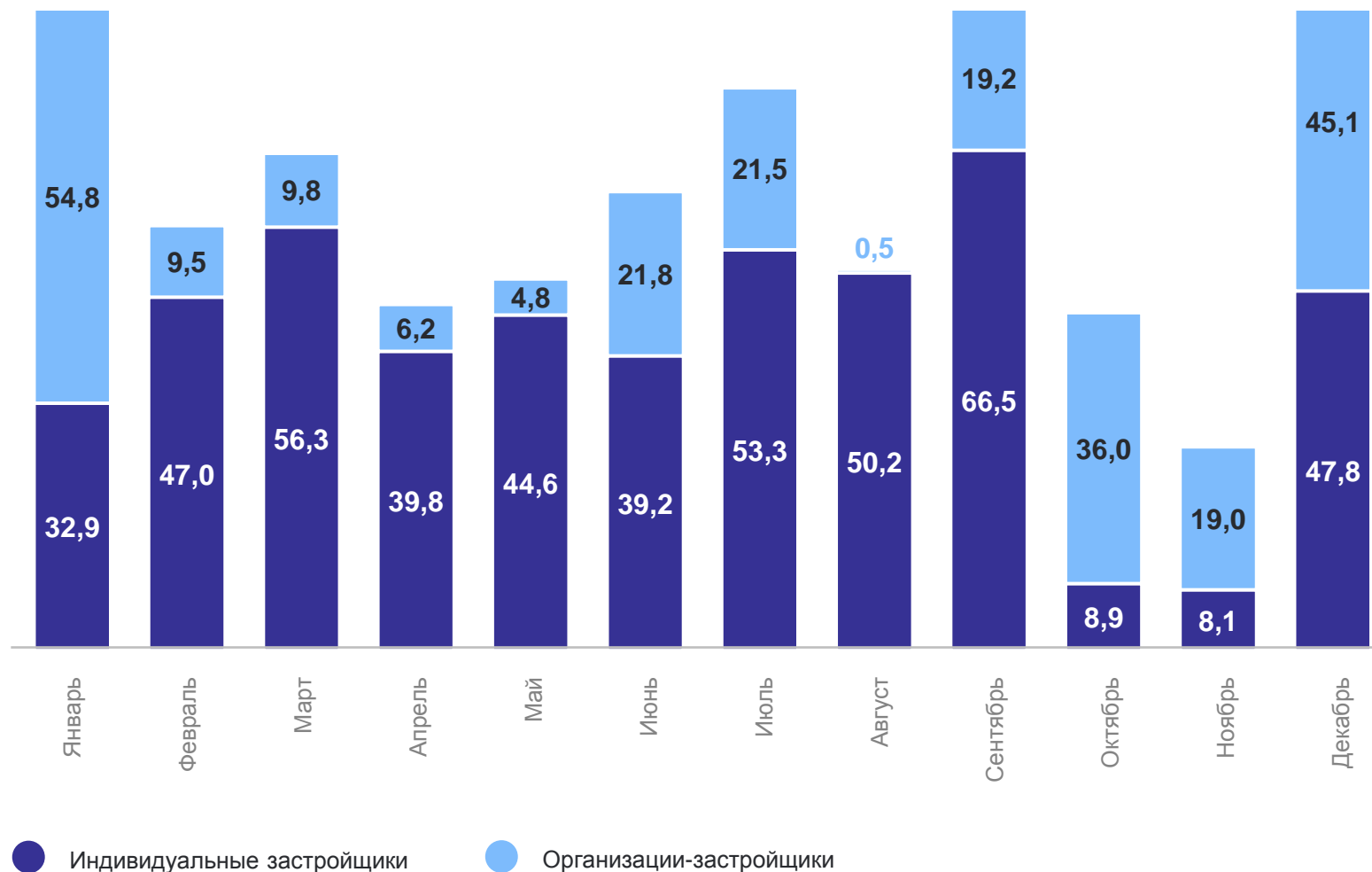
Организации-застройщики

январь – декабрь 2023 г.

248,2

январь – декабрь 2023 г.
к январю – декабрю 2022 г.

95,1%



ВВОД В ДЕЙСТВИЕ ЖИЛЫХ ДОМОВ

тыс. кв. метров общей площади

ОМСКСТАТ

Городская местность

январь – декабрь 2023 г.

523,3

январь – декабрь 2023 г.
к январю – декабрю 2022 г.

109,4%

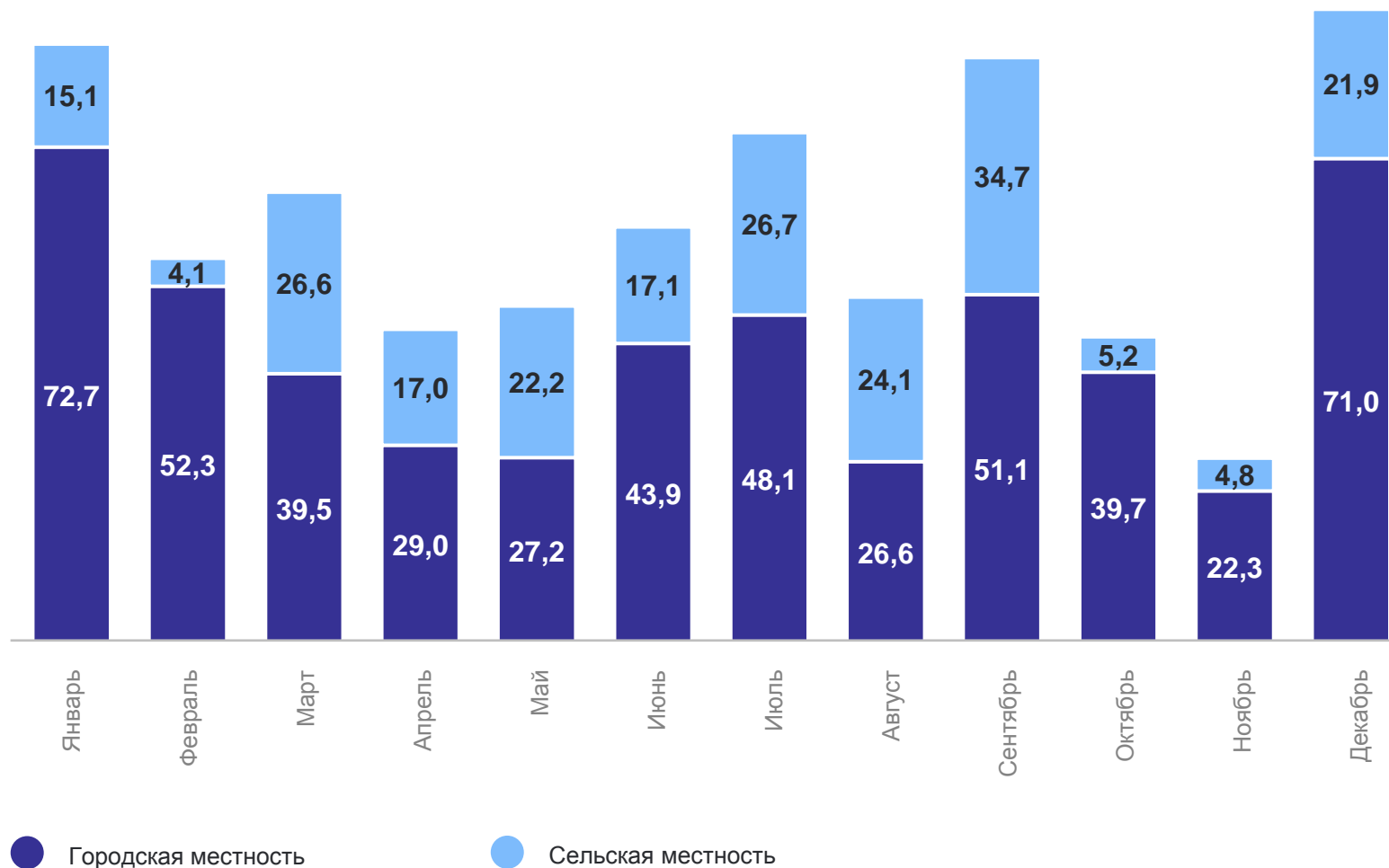
Сельская местность

январь – декабрь 2023 г.

219,6

январь – декабрь 2023 г.
к январю – декабрю 2022 г.

102,2%



РАСПРЕДЕЛЕНИЕ ЖИЛЫХ ДОМОВ ПО ЭТАЖНОСТИ

единиц

ОМСКСТАТ

Ввод в действие
жилых домов

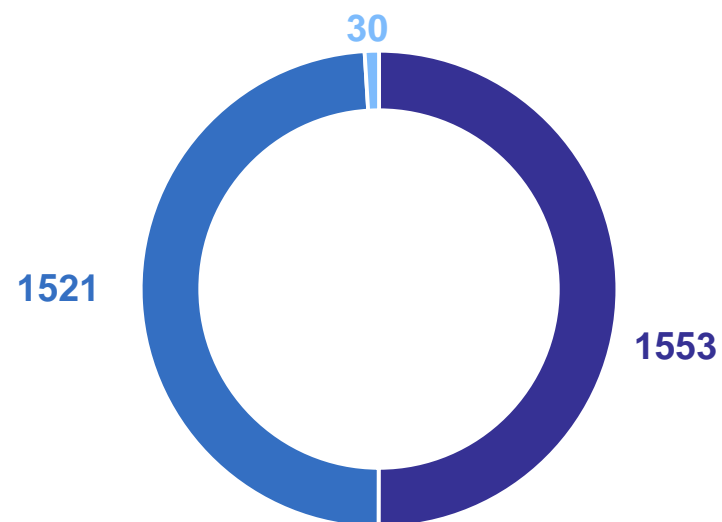
январь – декабрь 2023 г.

3 233

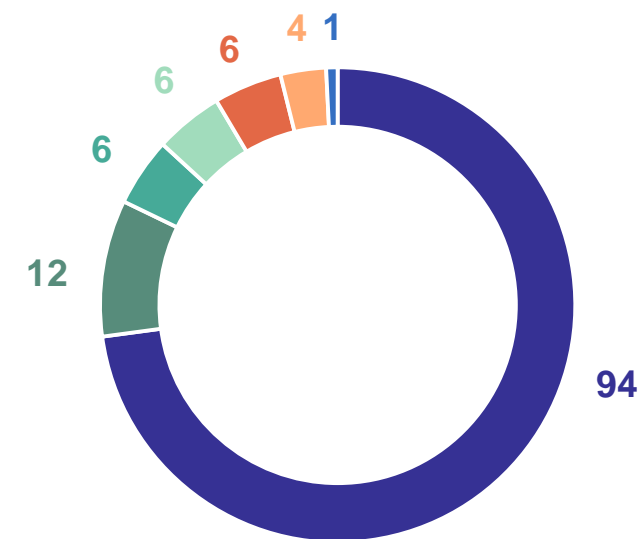
январь – декабрь 2023 г.
к январю – декабрю 2022 г.

108,6%

Индивидуальные застройщики



Организации-застройщики



1-этажные

2-этажные

3-этажные

5-8-этажные

9-этажные

10-11-этажные

12-16-этажные

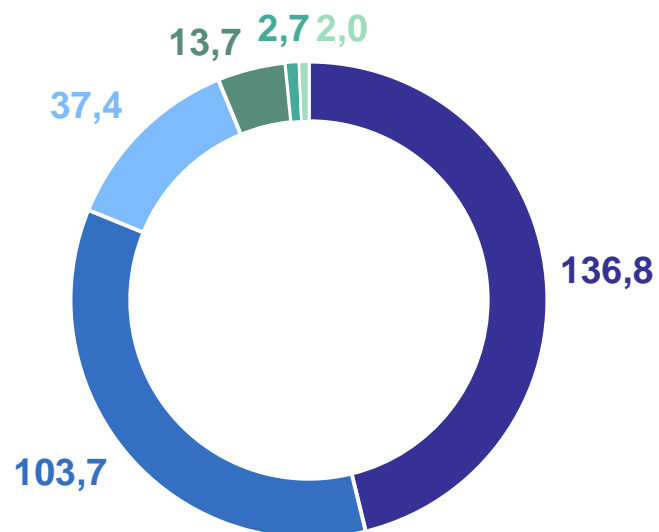
17 и более этажные

ВВОД В ДЕЙСТВИЕ ЖИЛЫХ ДОМОВ ПО МАТЕРИАЛАМ СТЕН*

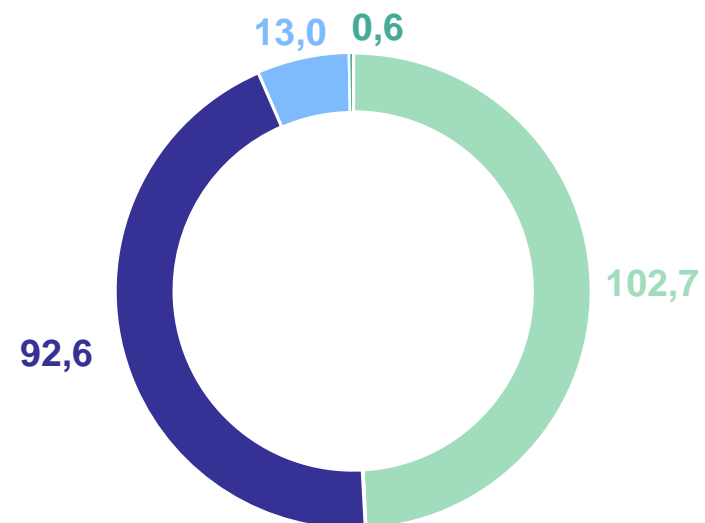
тыс. кв. метров общей площади

ОМСКСТАТ

Индивидуальные застройщики



Организации-застройщики



● Кирпичные ● Деревянные ● Блочные ● Монолитные ● Каменные ● Панельные

* Без учета жилых домов, построенных из других материалов.



Общеобразовательные организации,
ученических мест

1 122 в г. Омске

550 в Горьковском
муниципальном районе

250 в Черлакском
муниципальном районе



**Амбулаторно-поликлинические
организации,** посещений в смену

15 в Азовском немецком национальном
муниципальном районе

10 в Большереченском
муниципальном районе

10 в Омском муниципальном
районе



**Дошкольные образовательные
организации,** мест

140 в г. Омске

140 в Омском
муниципальном районе

101 в Большереченском
муниципальном районе



Спортивный зал, кв. метров общей площади

205 в Омском муниципальном
районе

Плавательный бассейн, единиц

1 в г. Омске