



ТЕРРИТОРИАЛЬНЫЙ ОРГАН ФЕДЕРАЛЬНОЙ
СЛУЖБЫ ГОСУДАРСТВЕННОЙ СТАТИСТИКИ
ПО ОМСКОЙ ОБЛАСТИ

Юридические лица Омской области



на 1 августа 2023 года



ФЕДЕРАЛЬНАЯ СЛУЖБА
ГОСУДАРСТВЕННОЙ СТАТИСТИКИ

Юридические лица Омской области

(по данным государственной регистрации)

Омкстат

на 1 августа 2023 года

- 01 Демография организаций
- 02 Демография организаций по видам экономической деятельности
- 03 Распределение юридических лиц по видам экономической деятельности
- 04 Демография организаций по формам собственности
- 05 Распределение юридических лиц по формам собственности
- 06 Демография организаций по организационно-правовым формам
- 07 Распределение юридических лиц по организационно-правовым формам



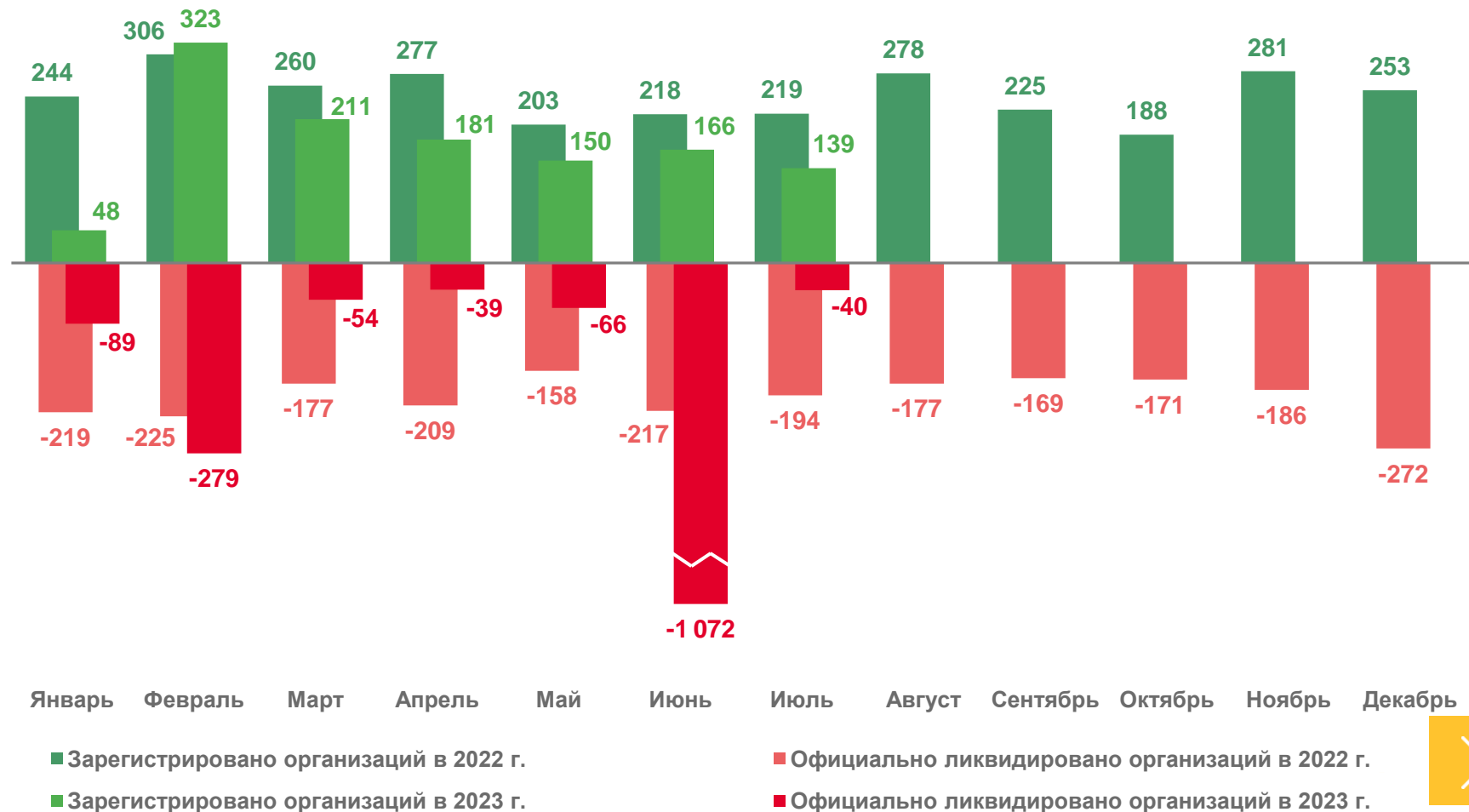


ДЕМОГРАФИЯ ОРГАНИЗАЦИЙ*

единиц

Юридические лица на конец месяца

Январь	35 844
Февраль	35 893
Март	36 053
Апрель	36 198
Май	36 283
Июнь	35 378
Июль	35 478



* Включая юридические лица, изменившие адрес местонахождения с одного субъекта РФ на другой.

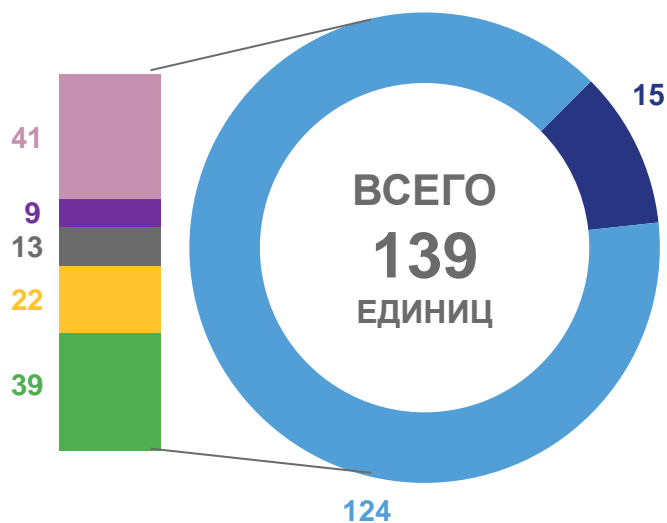




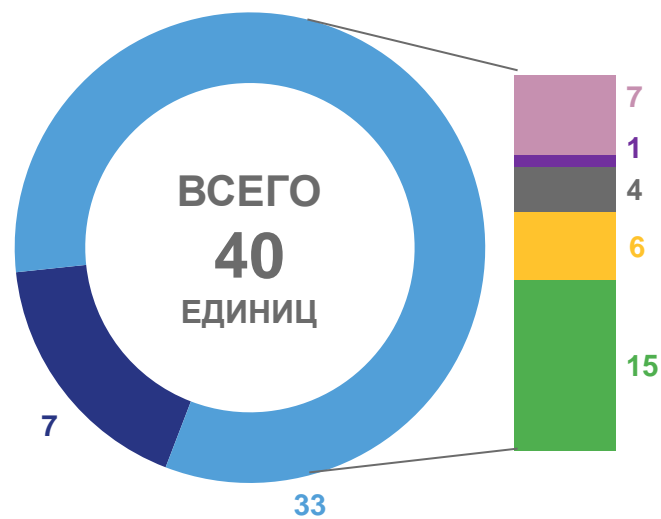
ДЕМОГРАФИЯ ОРГАНИЗАЦИЙ*

единиц

Зарегистрировано организаций в июле 2023 г.



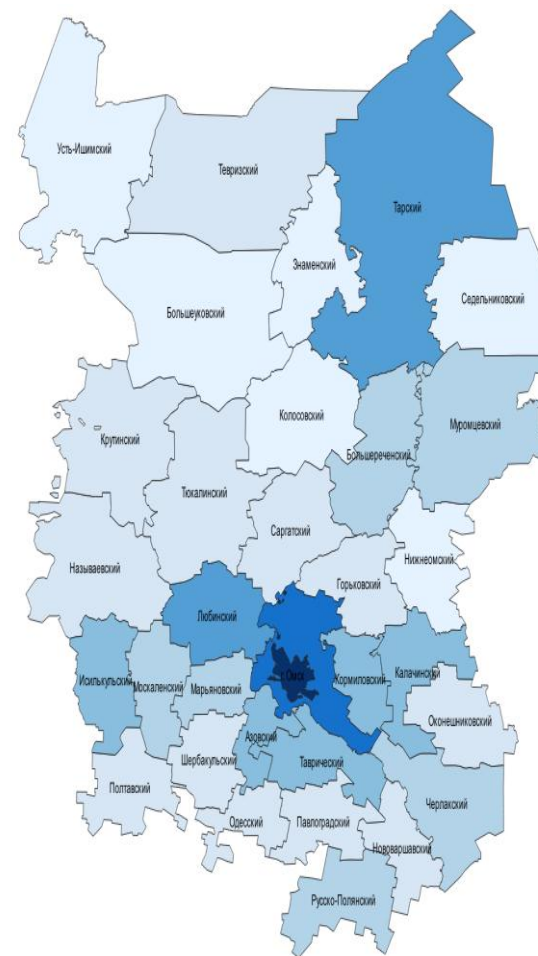
Официально ликвидировано организаций в июле 2023 г.



Административные округа г. Омска:

- Кировский
- Ленинский
- Октябрьский
- Советский
- Центральный

- Муниципальные районы Омской области
- Город Омск



КОЛИЧЕСТВО ЮРИДИЧЕСКИХ ЛИЦ НА 1 АВГУСТА 2023 г.

- больше 5000
- от 1000 до 5000
- от 300 до 1000
- от 200 до 300
- от 150 до 200
- от 100 до 150
- меньше 100

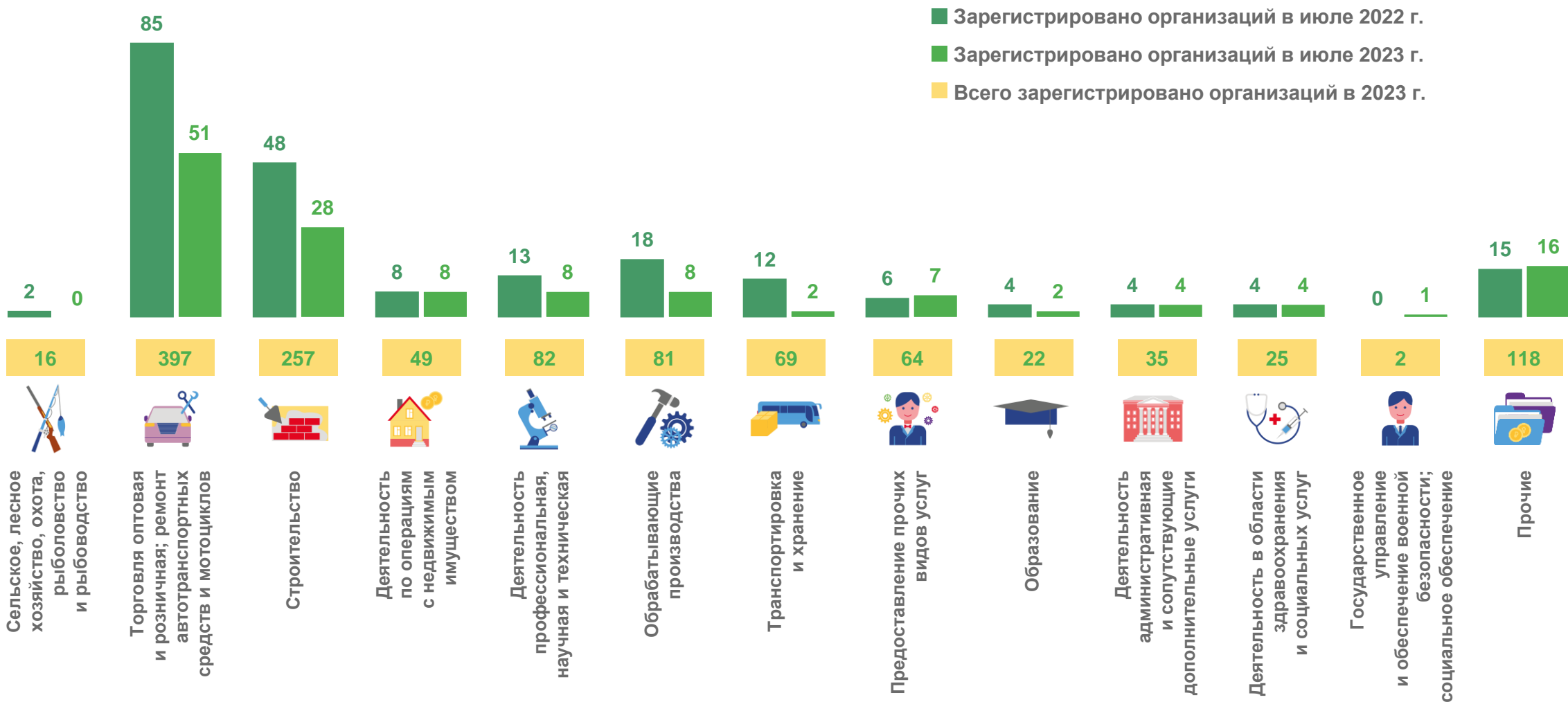


* Включая юридические лица, изменившие адрес местонахождения с одного субъекта РФ на другой.



ДЕМОГРАФИЯ ОРГАНИЗАЦИЙ* ПО ВИДАМ ЭКОНОМИЧЕСКОЙ ДЕЯТЕЛЬНОСТИ

единиц



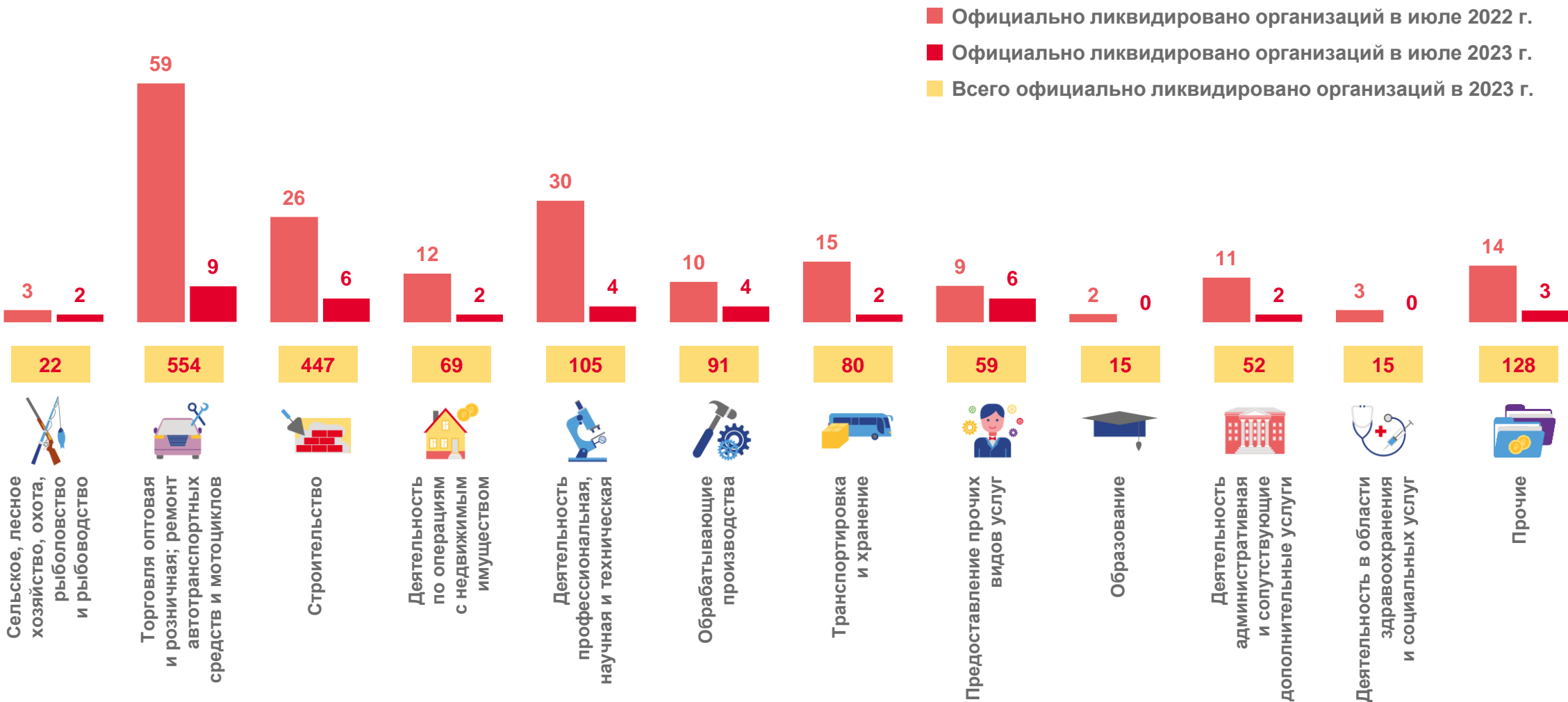
* Включая юридические лица, изменившие адрес местонахождения с одного субъекта РФ на другой.





ДЕМОГРАФИЯ ОРГАНИЗАЦИЙ* ПО ВИДАМ ЭКОНОМИЧЕСКОЙ ДЕЯТЕЛЬНОСТИ

единиц



* Включая юридические лица, изменившие адрес местонахождения с одного субъекта РФ на другой.



РАСПРЕДЕЛЕНИЕ ЮРИДИЧЕСКИХ ЛИЦ ПО ВИДАМ ЭКОНОМИЧЕСКОЙ ДЕЯТЕЛЬНОСТИ

на 1 августа 2023 года



- Сельское, лесное хозяйство, охота, рыболовство и рыбоводство
- Торговля оптовая и розничная; ремонт автотранспортных средств и мотоциклов
- Строительство
- Деятельность по операциям с недвижимым имуществом
- Деятельность профессиональная, научная и техническая
- Обрабатывающие производства
- Транспортировка и хранение
- Предоставление прочих видов услуг
- Образование
- Деятельность административная и сопутствующие дополнительные услуги
- Деятельность в области здравоохранения и социальных услуг
- Прочие виды деятельности






ДЕМОГРАФИЯ ОРГАНИЗАЦИЙ* ПО ФОРМАМ СОБСТВЕННОСТИ

единиц


Июль 2023 г.

Всего	139
Частная собственность	131
Муниципальная собственность	2
Собственность общественных и религиозных организаций (объединений)	5
Иностранная собственность	1

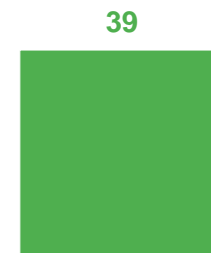



Частная
собственность




Муниципальная
собственность

Всего зарегистрировано
организаций **1 217**




Собственность
общественных
и религиозных
организаций
(объединений)




Иностранная
собственность




Прочие, включая
смешанную
российскую,
совместную
российскую
и иностранную

* Включая юридические лица, изменившие адрес местонахождения с одного субъекта РФ на другой.





ДЕМОГРАФИЯ ОРГАНИЗАЦИЙ* ПО ФОРМАМ СОБСТВЕННОСТИ

единиц

Июль 2023 г.

Всего 40

Частная
собственность 31

Собственность
общественных
и религиозных
организаций
(объединений) 6

Государственная
собственность 1

Иностранная
собственность 1

Прочие, включая
смешанную российскую,
совместную российскую
и иностранную 1



* Включая юридические лица, изменившие адрес местонахождения с одного субъекта РФ на другой.



РАСПРЕДЕЛЕНИЕ ЮРИДИЧЕСКИХ ЛИЦ ПО ФОРМАМ СОБСТВЕННОСТИ

на 1 августа 2023 года



- Частная собственность
- Муниципальная собственность
- Собственность общественных и религиозных организаций (объединений)
- Государственная собственность
- Прочие формы собственности, включая смешанную российскую, иностранную, совместную российскую и иностранную





ДЕМОГРАФИЯ ОРГАНИЗАЦИЙ* ПО ОРГАНИЗАЦИОННО-ПРАВОВЫМ ФОРМАМ

единиц

Июль 2023 г.

Всего **139**

Общества с ограниченной ответственностью **128**

Учреждения **2**

Общественные и религиозные организации **4**

Товарищества собственников недвижимости **2**

Потребительские кооперативы **2**

Прочие **1**

1 119



Общества с ограниченной ответственностью

5



Учреждения

36



Общественные и религиозные организации

7



Товарищества собственников недвижимости

6



Потребительские кооперативы

1



Унитарные предприятия

43



Прочие

Январь - июль 2023 г.

Всего зарегистрировано организаций **1 217**



* Включая юридические лица, изменившие адрес местонахождения с одного субъекта РФ на другой.



ДЕМОГРАФИЯ ОРГАНИЗАЦИЙ* ПО ОРГАНИЗАЦИОННО-ПРАВОВЫМ ФОРМАМ

единиц

Июль 2023 г.

Январь - июль 2023 г.

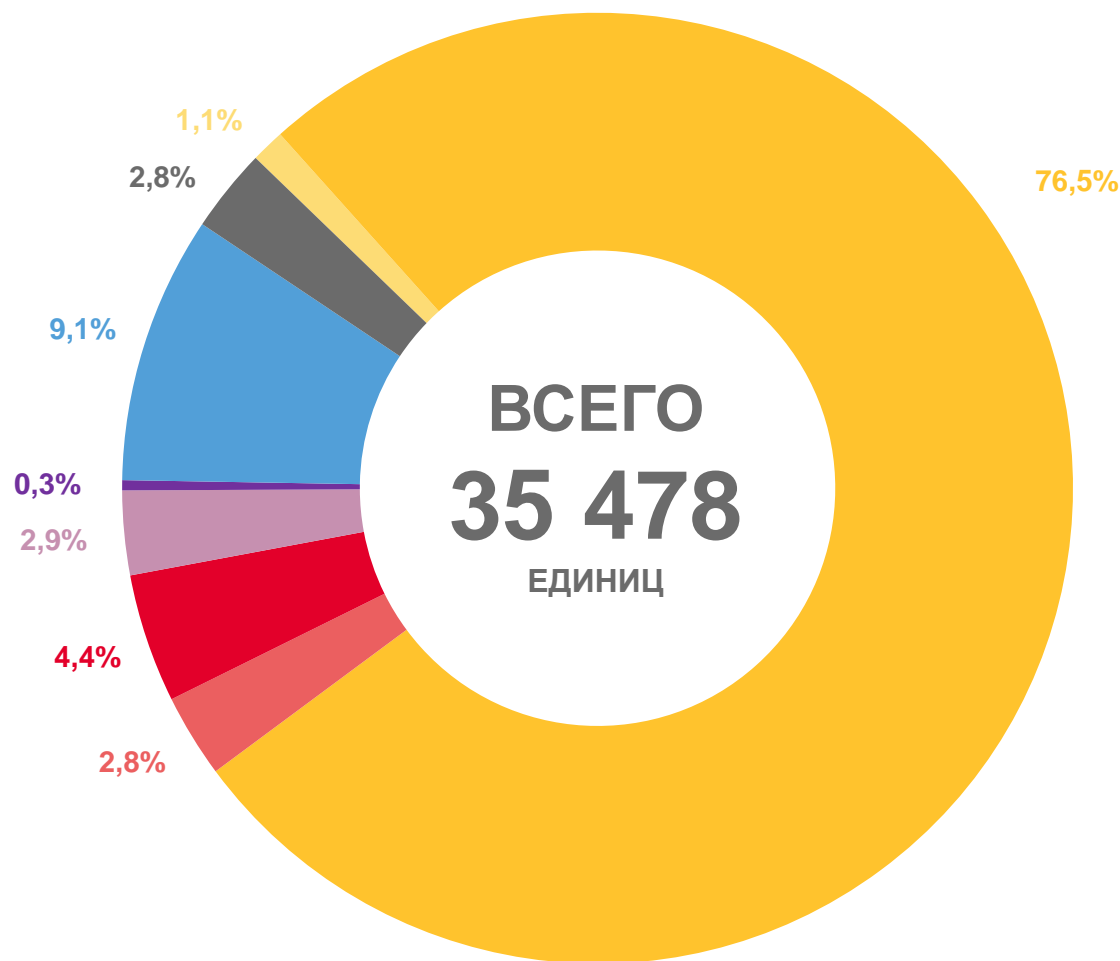


* Включая юридические лица, изменившие адрес местонахождения с одного субъекта РФ на другой.



РАСПРЕДЕЛЕНИЕ ЮРИДИЧЕСКИХ ЛИЦ ПО ОРГАНИЗАЦИОННО-ПРАВОВЫМ ФОРМАМ

на 1 августа 2023 года



- Акционерные общества
- Общества с ограниченной ответственностью
- Потребительские кооперативы
- Общественные и религиозные организации
- Товарищества собственников недвижимости
- Унитарные предприятия
- Учреждения
- Прочие