



ТЕРРИТОРИАЛЬНЫЙ ОРГАН ФЕДЕРАЛЬНОЙ
СЛУЖБЫ ГОСУДАРСТВЕННОЙ СТАТИСТИКИ
ПО ОМСКОЙ ОБЛАСТИ

Юридические лица Омской области, учтённые в составе Статистического регистра Росстата



на 1 апреля 2023 года



ФЕДЕРАЛЬНАЯ СЛУЖБА
ГОСУДАРСТВЕННОЙ СТАТИСТИКИ

Юридические лица Омской области, учтённые в составе Статистического регистра Росстата

Омкстат

на 1 апреля 2023 года

- 01 Демография организаций
- 02 Демография организаций по видам экономической деятельности
- 03 Распределение юридических лиц по видам экономической деятельности
- 04 Демография организаций по формам собственности
- 05 Распределение юридических лиц по формам собственности
- 06 Демография организаций по организационно-правовым формам
- 07 Распределение юридических лиц по организационно-правовым формам





ДЕМОГРАФИЯ ОРГАНИЗАЦИЙ

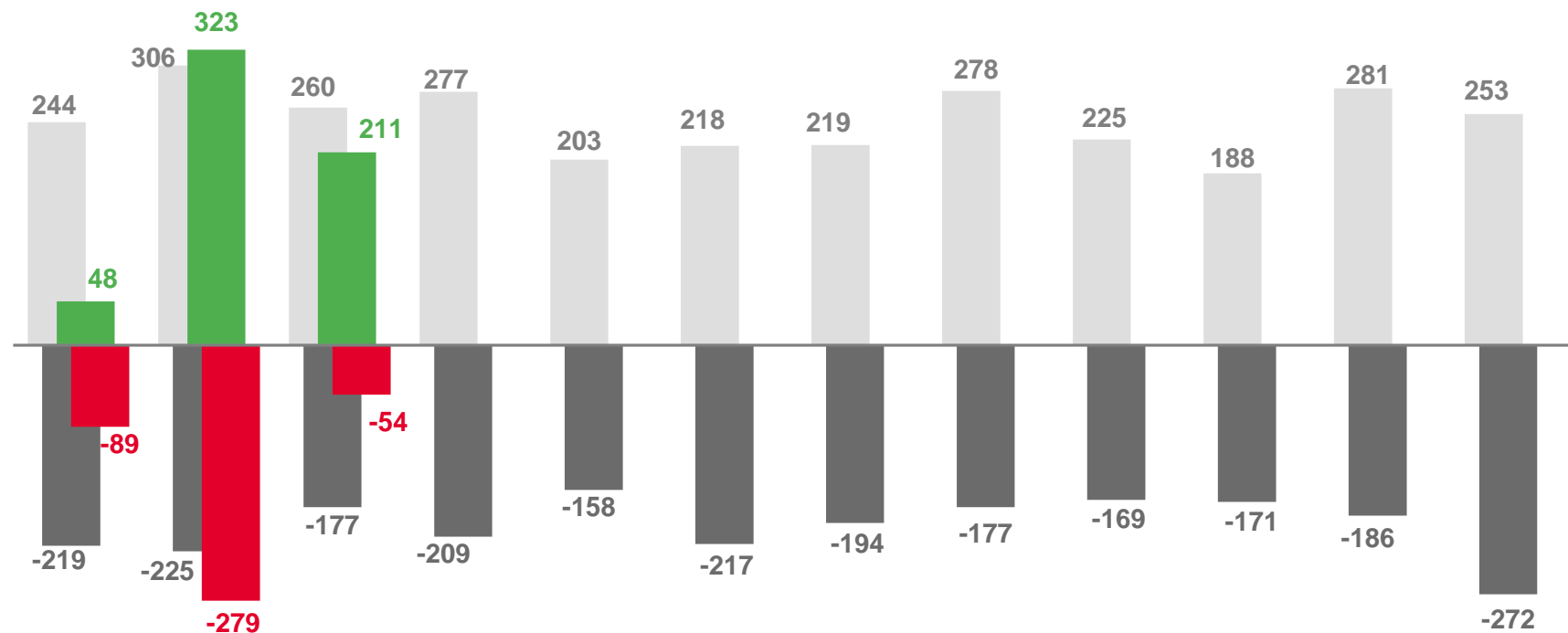
единиц

Юридические лица на конец месяца

Январь 35 844

Февраль 35 893

Март 36 053



ЯНВАРЬ ФЕВРАЛЬ МАРТ АПРЕЛЬ МАЙ ИЮНЬ ИЮЛЬ АВГУСТ СЕНТЯБРЬ ОКТЯБРЬ НОЯБРЬ ДЕКАБРЬ

■ Поставлены на учёт в 2022 г.

■ Поставлены на учёт в 2023 г.

■ Сняты с учёта в 2022 г.

■ Сняты с учёта в 2023 г.





ДЕМОГРАФИЯ ОРГАНИЗАЦИЙ

единиц

**МУНИЦИПАЛЬНЫЕ
ОБРАЗОВАНИЯ**

**ПОСТАВЛЕНО
НА УЧЕТ
В МАРТЕ 2023 г.**

**СНЯТО С УЧЕТА
В МАРТЕ 2023 г.**

Город **Омск**

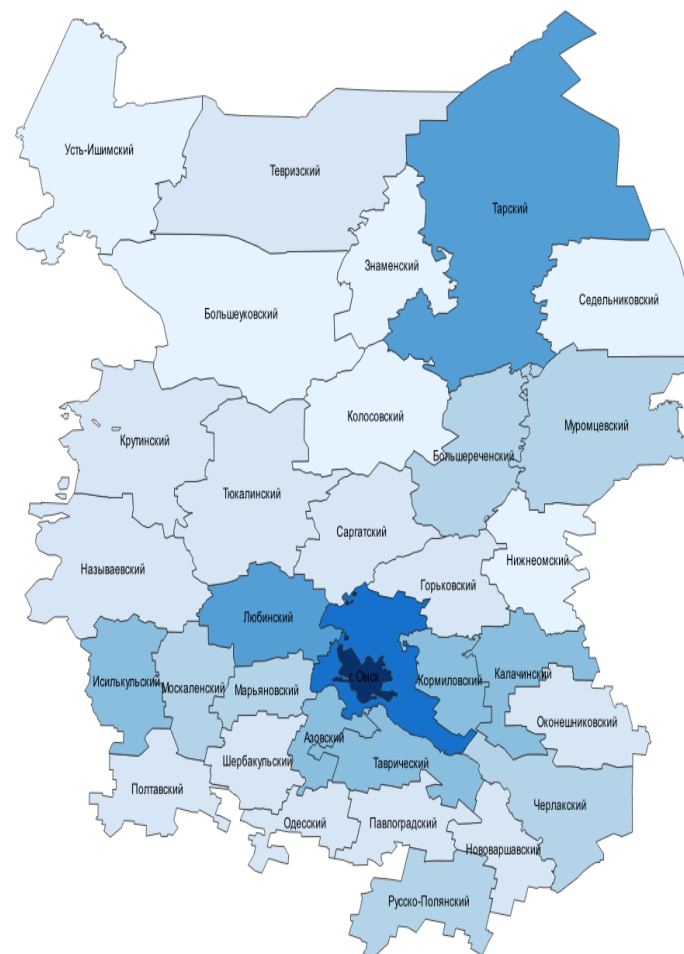
181

43

Муниципальные районы
Омской области

30

11










**КОЛИЧЕСТВО
ЮРИДИЧЕСКИХ ЛИЦ
НА 1 АПРЕЛЯ 2023 г.**





ДЕМОГРАФИЯ ОРГАНИЗАЦИЙ ПО ВИДАМ ЭКОНОМИЧЕСКОЙ ДЕЯТЕЛЬНОСТИ







единиц

ВИДЫ ЭКОНОМИЧЕСКОЙ ДЕЯТЕЛЬНОСТИ	ПОСТАВЛЕНО НА УЧЕТ В МАРТЕ 2023 Г.	СНЯТО С УЧЕТА В МАРТЕ 2023 Г.	КОЛИЧЕСТВО ОРГАНИЗАЦИЙ НА 1 АПРЕЛЯ 2023 Г.	
 СЕЛЬСКОЕ, ЛЕСНОЕ ХОЗЯЙСТВО, ОХОТА, РАБОЛОВСТВО, РЫБОВОДСТВО	3	-	790	↑
 ДОБЫЧА ПОЛЕЗНЫХ ИСКОПАЕМЫХ	1	1	35	≡
 ОБРАБАТЫВАЮЩИЕ ПРОИЗВОДСТВА	13	2	2560	↑
 ОБЕСПЕЧЕНИЕ ЭЛЕКТРИЧЕСКОЙ ЭНЕРГИЕЙ, ГАЗОМ И ПАРОМ; КОНДИЦИОНИРОВАНИЕ ВОЗДУХА	-	2	222	↓
 ВОДОСНАБЖЕНИЕ; ВОДООТВЕДЕНИЕ, ОРГАНИЗАЦИЯ СБОРА И УТИЛИЗАЦИИ ОТХОДОВ, ДЕЯТЕЛЬНОСТЬ ПО ЛИКВИДАЦИИ ЗАГРЯЗНЕНИЙ	1	2	248	↓
 СТРОИТЕЛЬСТВО	41	7	5202	↑
 ТОРГОВЛЯ ОПТОВАЯ И РОЗНИЧНАЯ; РЕМОНТ АВТОТРАНСПОРТНЫХ СРЕДСТВ И МОТОЦИКЛОВ	69	16	9132	↑



ДЕМОГРАФИЯ ОРГАНИЗАЦИЙ ПО ВИДАМ ЭКОНОМИЧЕСКОЙ ДЕЯТЕЛЬНОСТИ

единиц




ВИДЫ ЭКОНОМИЧЕСКОЙ ДЕЯТЕЛЬНОСТИ	ПОСТАВЛЕНО НА УЧЕТ В МАРТЕ 2023 Г.	СНЯТО С УЧЕТА В МАРТЕ 2023 Г.	КОЛИЧЕСТВО ОРГАНИЗАЦИЙ НА 1 АПРЕЛЯ 2023 Г.	
 ТРАНСПОРТИРОВКА И ХРАНЕНИЕ	14	-	2418	↑
 ДЕЯТЕЛЬНОСТЬ ГОСТИНИЦ И ПРЕДПРИЯТИЙ ОБЩЕСТВЕННОГО ПИТАНИЯ	2	-	578	↑
 ДЕЯТЕЛЬНОСТЬ В ОБЛАСТИ ИНФОРМАЦИИ И СВЯЗИ	14	4	909	↑
 ДЕЯТЕЛЬНОСТЬ ФИНАНСОВАЯ И СТРАХОВАЯ	3	-	334	↑
 ДЕЯТЕЛЬНОСТЬ ПО ОПЕРАЦИЯМ С НЕДВИЖИМЫМ ИМУЩЕСТВОМ	7	4	3334	↑
 ДЕЯТЕЛЬНОСТЬ ПРОФЕССИОНАЛЬНАЯ, НАУЧНАЯ И ТЕХНИЧЕСКАЯ	16	3	2792	↑





ДЕМОГРАФИЯ ОРГАНИЗАЦИЙ ПО ВИДАМ ЭКОНОМИЧЕСКОЙ ДЕЯТЕЛЬНОСТИ

единиц

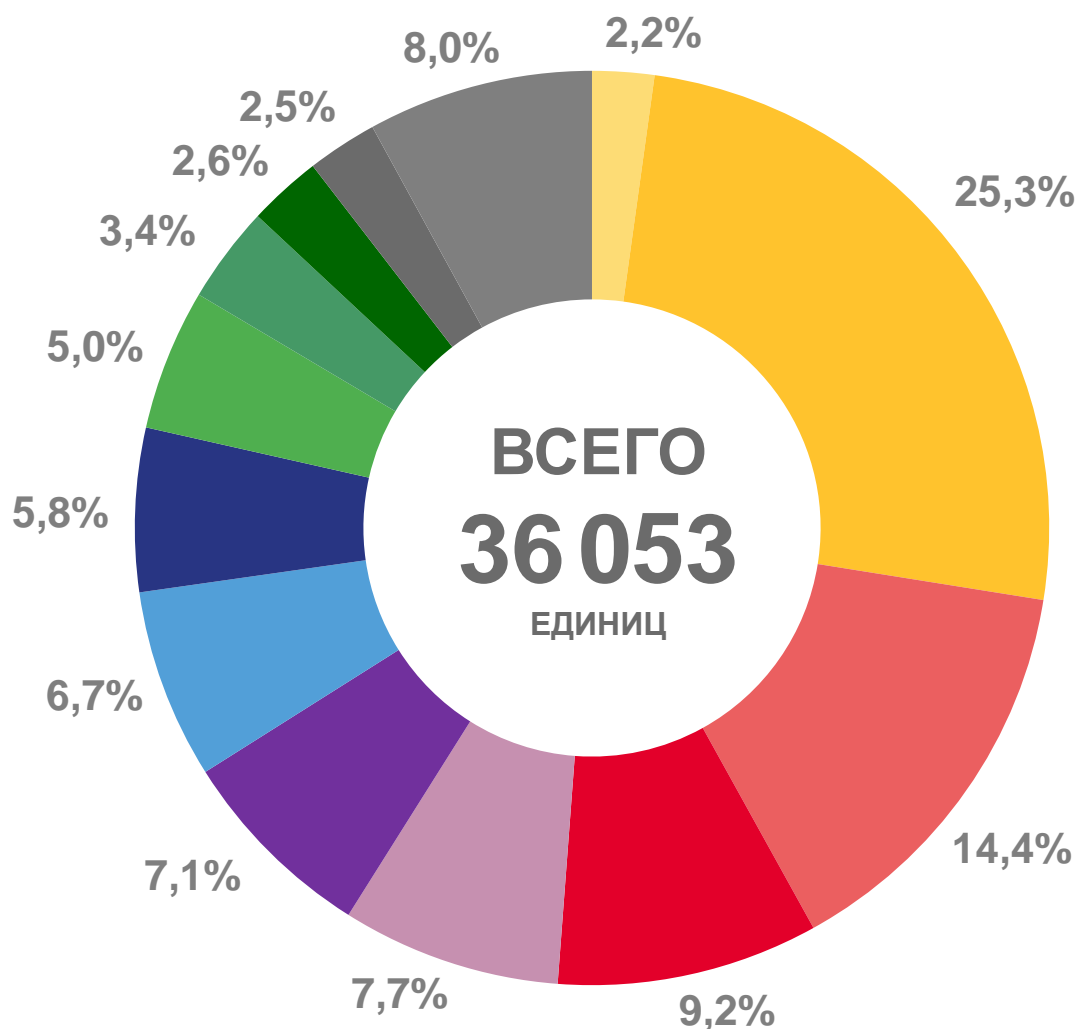
ВИДЫ ЭКОНОМИЧЕСКОЙ ДЕЯТЕЛЬНОСТИ	ПОСТАВЛЕНО НА УЧЕТ В МАРТЕ 2023 Г.	СНЯТО С УЧЕТА В МАРТЕ 2023 Г.	КОЛИЧЕСТВО ОРГАНИЗАЦИЙ НА 1 АПРЕЛЯ 2023 Г.	
 ДЕЯТЕЛЬНОСТЬ АДМИНИСТРАТИВНАЯ И СОПУТСТВУЮЩИЕ ДОПОЛНИТЕЛЬНЫЕ УСЛУГИ	8	2	1234	↑
 ГОСУДАРСТВЕННОЕ УПРАВЛЕНИЕ И ОБЕСПЕЧЕНИЕ ВОЕННОЙ БЕЗОПАСНОСТИ; СОЦИАЛЬНОЕ ОБЕСПЕЧЕНИЕ	-	-	895	
 ОБРАЗОВАНИЕ	4	2	1800	↑
 ДЕЯТЕЛЬНОСТЬ В ОБЛАСТИ ЗДРАВООХРАНЕНИЯ И СОЦИАЛЬНЫХ УСЛУГ	4	2	936	↑
 ДЕЯТЕЛЬНОСТЬ В ОБЛАСТИ КУЛЬТУРЫ, СПОРТА, ОРГАНИЗАЦИИ ДОСУГА И РАЗВЛЕЧЕНИЙ	2	2	547	≡
 ПРЕДОСТАВЛЕНИЕ ПРОЧИХ ВИДОВ УСЛУГ	9	5	2085	↑





РАСПРЕДЕЛЕНИЕ ЮРИДИЧЕСКИХ ЛИЦ ПО ВИДАМ ЭКОНОМИЧЕСКОЙ ДЕЯТЕЛЬНОСТИ

на 1 апреля 2023 года









- Сельское, лесное хозяйство, охота, рыболовство и рыбоводство
- Торговля оптовая и розничная; ремонт автотранспортных средств и мотоциклов
- Строительство
- Деятельность по операциям с недвижимым имуществом
- Деятельность профессиональная, научная и техническая
- Обрабатывающие производства
- Транспортировка и хранение
- Предоставление прочих видов услуг
- Образование
- Деятельность административная и сопутствующие дополнительные услуги
- Деятельность в области здравоохранения и социальных услуг
- Государственное управление и обеспечение военной безопасности; социальное обеспечение
- Прочие виды деятельности





ДЕМОГРАФИЯ ОРГАНИЗАЦИЙ ПО ФОРМАМ СОБСТВЕННОСТИ

единиц

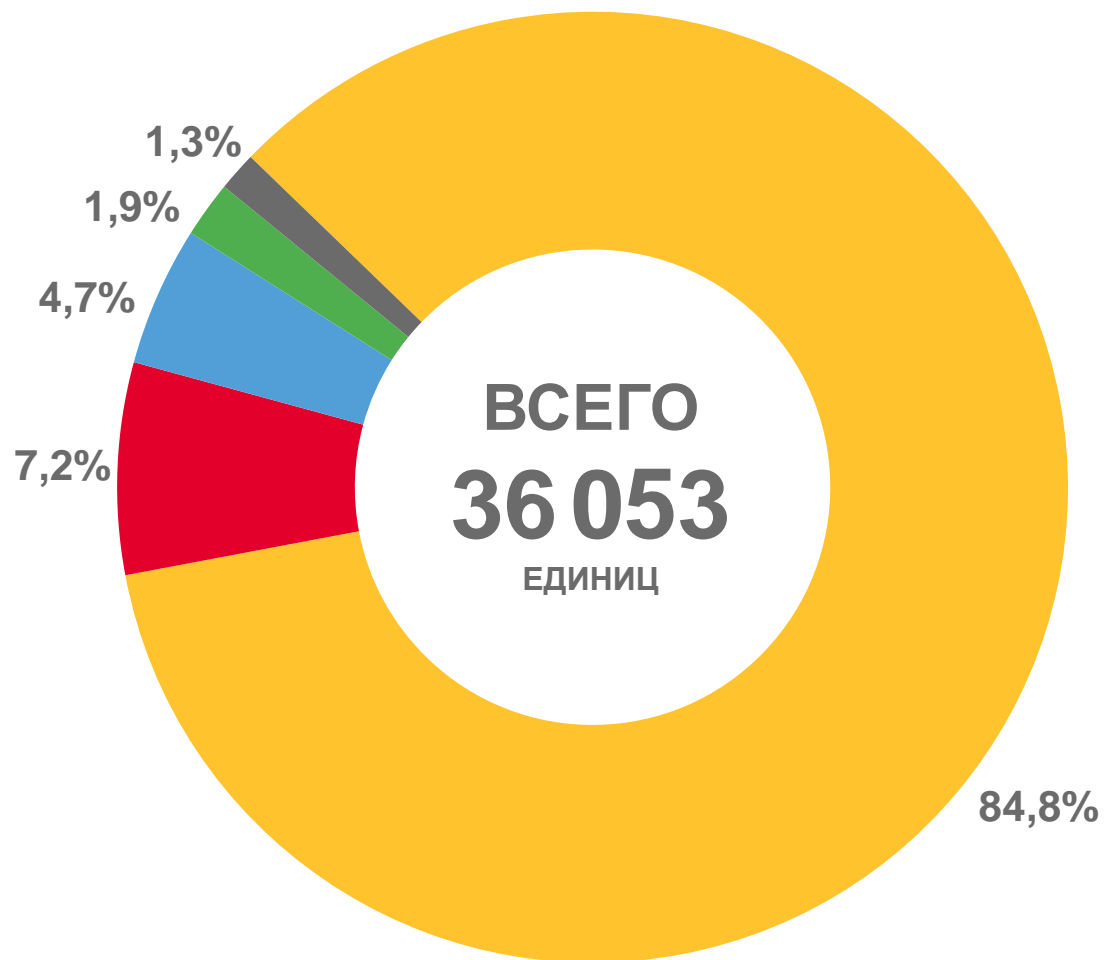
ФОРМА СОБСТВЕННОСТИ	ПОСТАВЛЕНО НА УЧЕТ В МАРТЕ 2023 Г.	СНЯТО С УЧЕТА В МАРТЕ 2023 Г.	КОЛИЧЕСТВО ОРГАНИЗАЦИЙ НА 1 АПРЕЛЯ 2023 Г.	
 ГОСУДАРСТВЕННАЯ	-	-	689	
 МУНИЦИПАЛЬНАЯ	1	4	2596	↓
 ЧАСТНАЯ	202	43	30578	↑
 ОБЩЕСТВЕННЫХ И РЕЛИГИОЗНЫХ ОРГАНИЗАЦИЙ	6	4	1711	↑
 ИНОСТРАННАЯ	2	2	201	≡
 ПРОЧИЕ, ВКЛЮЧАЯ СМЕШАННУЮ РОССИЙСКУЮ, СОВМЕСТНУЮ РОССИЙСКУЮ И ИНОСТРАННУЮ	-	1	278	↓





РАСПРЕДЕЛЕНИЕ ЮРИДИЧЕСКИХ ЛИЦ ПО ФОРМАМ СОБСТВЕННОСТИ

на 1 апреля 2023 года



- Частная собственность
- Муниципальная собственность
- Собственность общественных и религиозных организаций (объединений)
- Государственная собственность
- Прочие формы собственности, включая смешанную российскую, иностранную, совместную российскую и иностранную





ДЕМОГРАФИЯ ОРГАНИЗАЦИЙ ПО ОРГАНИЗАЦИОННО-ПРАВОВЫМ ФОРМАМ

единиц

ОРГАНИЗАЦИОННО-ПРАВОВАЯ ФОРМА	ПОСТАВЛЕНО НА УЧЕТ В МАРТЕ 2023 Г.	СНЯТО С УЧЕТА В МАРТЕ 2023 Г.	КОЛИЧЕСТВО ОРГАНИЗАЦИЙ НА 1 АПРЕЛЯ 2023 Г.	
АКЦИОНЕРНЫЕ ОБЩЕСТВА	-	-	417	
ОБЩЕСТВА С ОГРАНИЧЕННОЙ ОТВЕТСТВЕННОСТЬЮ	192	41	27712	↑
ПРОИЗВОДСТВЕННЫЕ КООПЕРАТИВЫ (АРТЕЛИ)	-	-	92	
КРЕСТЬЯНСКИЕ (ФЕРМЕРСКИЕ) ХОЗЯЙСТВА	1	-	105	↑
ПОТРЕБИТЕЛЬСКИЕ КООПЕРАТИВЫ	-	2	1005	↓
ОБЩЕСТВЕННЫЕ И РЕЛИГИОЗНЫЕ ОРГАНИЗАЦИИ	6	3	1550	↑
ТОВАРИЩЕСТВА СОБСТВЕННИКОВ НЕДВИЖИМОСТИ	1	1	1011	≡
УНИТАРНЫЕ ПРЕДПРИЯТИЯ	-	1	126	↓
УЧРЕЖДЕНИЯ	1	5	3231	↓
ПРОЧИЕ	10	1	804	↑





РАСПРЕДЕЛЕНИЕ ЮРИДИЧЕСКИХ ЛИЦ ПО ОРГАНИЗАЦИОННО-ПРАВОВЫМ ФОРМАМ

на 1 апреля 2023 года

