



ТЕРРИТОРИАЛЬНЫЙ ОРГАН ФЕДЕРАЛЬНОЙ
СЛУЖБЫ ГОСУДАРСТВЕННОЙ СТАТИСТИКИ
ПО ОМСКОЙ ОБЛАСТИ

Юридические лица Омской области, учтённые в составе Статистического регистра Росстата



на 1 марта 2023 года



ФЕДЕРАЛЬНАЯ СЛУЖБА
ГОСУДАРСТВЕННОЙ СТАТИСТИКИ

Юридические лица Омской области, учтённые в составе Статистического регистра Росстата

Омкстат

на 1 марта 2023 года

- 01 Демография организаций
- 02 Демография организаций по видам экономической деятельности
- 03 Распределение юридических лиц по видам экономической деятельности
- 04 Демография организаций по формам собственности
- 05 Распределение юридических лиц по формам собственности
- 06 Демография организаций по организационно-правовым формам
- 07 Распределение юридических лиц по организационно-правовым формам





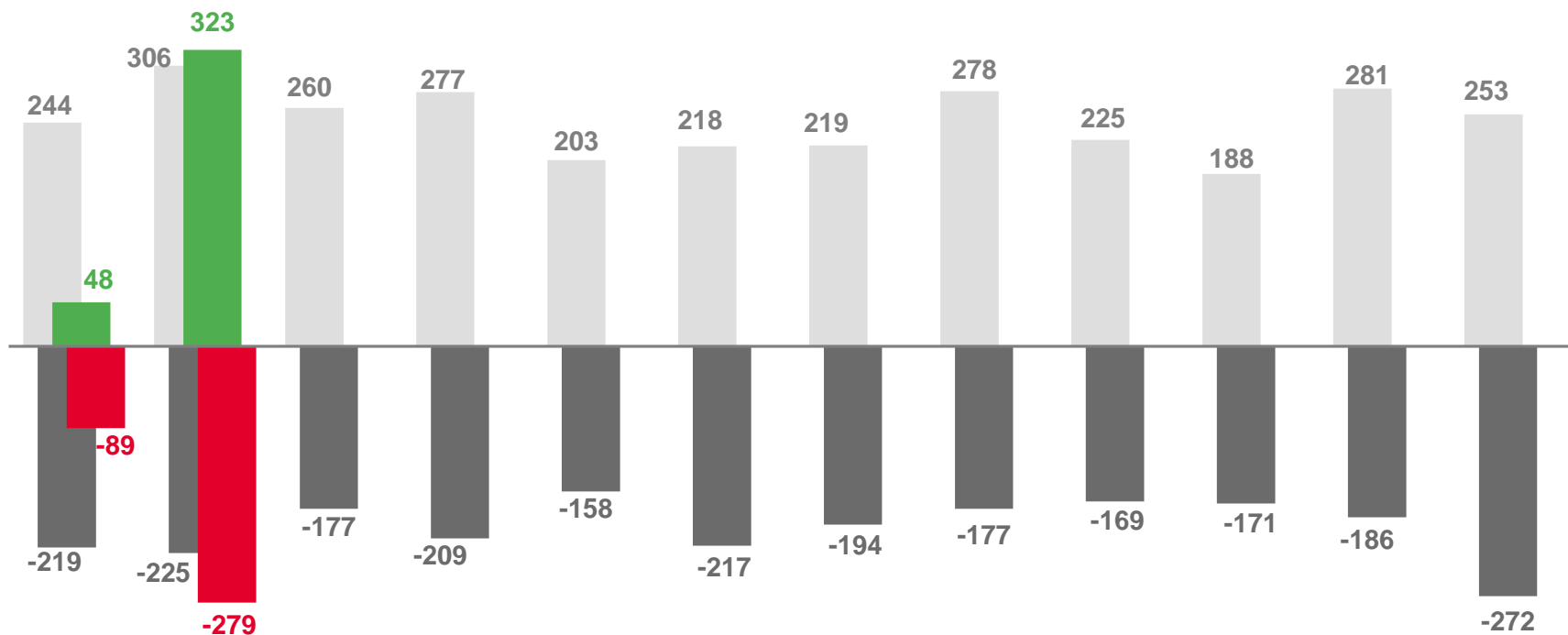
ДЕМОГРАФИЯ ОРГАНИЗАЦИЙ

единиц

Юридические лица на конец месяца

Январь 35 844

Февраль 35 893



ЯНВАРЬ ФЕВРАЛЬ МАРТ АПРЕЛЬ МАЙ ИЮНЬ ИЮЛЬ АВГУСТ СЕНТЯБРЬ ОКТЯБРЬ НОЯБРЬ ДЕКАБРЬ

■ Поставлены на учёт в 2022 г.

■ Поставлены на учёт в 2023 г.

■ Сняты с учёта в 2022 г.

■ Сняты с учёта в 2023 г.





ДЕМОГРАФИЯ ОРГАНИЗАЦИЙ

единиц

**МУНИЦИПАЛЬНЫЕ
ОБРАЗОВАНИЯ**

**ПОСТАВЛЕНО
НА УЧЕТ**
В ФЕВРАЛЕ 2023 г.

СНЯТО С УЧЕТА
В ФЕВРАЛЕ 2023 г.

Город **Омск**

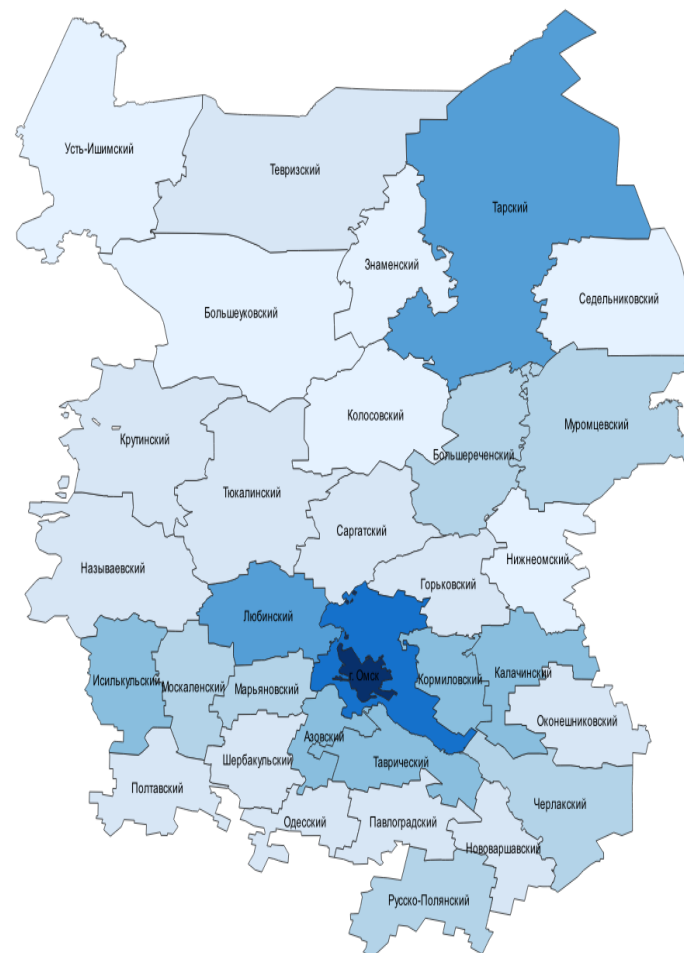
281

249

Муниципальные районы
Омской области

42

30



**КОЛИЧЕСТВО
ЮРИДИЧЕСКИХ ЛИЦ**
НА 1 МАРТА 2023 г.








- больше 5 000
- от 1 000 до 5 000
- от 300 до 1 000
- от 200 до 300
- от 150 до 200
- от 100 до 150
- меньше 100





ДЕМОГРАФИЯ ОРГАНИЗАЦИЙ ПО ВИДАМ ЭКОНОМИЧЕСКОЙ ДЕЯТЕЛЬНОСТИ




единиц

ВИДЫ ЭКОНОМИЧЕСКОЙ ДЕЯТЕЛЬНОСТИ	ПОСТАВЛЕНО НА УЧЕТ В ФЕВРАЛЕ 2023 Г.	СНЯТО С УЧЕТА В ФЕВРАЛЕ 2023 Г.	КОЛИЧЕСТВО ОРГАНИЗАЦИЙ НА 1 МАРТА 2023 Г.	
 СЕЛЬСКОЕ, ЛЕСНОЕ ХОЗЯЙСТВО, ОХОТА, РАБОЛОВСТВО, РЫБОВОДСТВО	4	1	786	↑
 ДОБЫЧА ПОЛЕЗНЫХ ИСКОПАЕМЫХ	-	-	35	
 ОБРАБАТЫВАЮЩИЕ ПРОИЗВОДСТВА	18	18	2550	≡
 ОБЕСПЕЧЕНИЕ ЭЛЕКТРИЧЕСКОЙ ЭНЕРГИЕЙ, ГАЗОМ И ПАРОМ; КОНДИЦИОНИРОВАНИЕ ВОЗДУХА	-	2	224	↓
 ВОДОСНАБЖЕНИЕ; ВОДООТВЕДЕНИЕ, ОРГАНИЗАЦИЯ СБОРА И УТИЛИЗАЦИИ ОТХОДОВ, ДЕЯТЕЛЬНОСТЬ ПО ЛИКВИДАЦИИ ЗАГРЯЗНЕНИЙ	-	1	250	↓
 СТРОИТЕЛЬСТВО	81	74	5171	↑
 ТОРГОВЛЯ ОПТОВАЯ И РОЗНИЧНАЯ; РЕМОНТ АВТОТРАНСПОРТНЫХ СРЕДСТВ И МОТОЦИКЛОВ	107	100	9075	↑



ДЕМОГРАФИЯ ОРГАНИЗАЦИЙ ПО ВИДАМ ЭКОНОМИЧЕСКОЙ ДЕЯТЕЛЬНОСТИ

единиц





ВИДЫ ЭКОНОМИЧЕСКОЙ ДЕЯТЕЛЬНОСТИ	ПОСТАВЛЕНО НА УЧЕТ В ФЕВРАЛЕ 2023 Г.	СНЯТО С УЧЕТА В ФЕВРАЛЕ 2023 Г.	КОЛИЧЕСТВО ОРГАНИЗАЦИЙ НА 1 МАРТА 2023 Г.	
 ТРАНСПОРТИРОВКА И ХРАНЕНИЕ	22	14	2407	↑
 ДЕЯТЕЛЬНОСТЬ ГОСТИНИЦ И ПРЕДПРИЯТИЙ ОБЩЕСТВЕННОГО ПИТАНИЯ	11	2	575	↑
 ДЕЯТЕЛЬНОСТЬ В ОБЛАСТИ ИНФОРМАЦИИ И СВЯЗИ	16	9	898	↑
 ДЕЯТЕЛЬНОСТЬ ФИНАНСОВАЯ И СТРАХОВАЯ	2	4	334	↓
 ДЕЯТЕЛЬНОСТЬ ПО ОПЕРАЦИЯМ С НЕДВИЖИМЫМ ИМУЩЕСТВОМ	10	19	3327	↓
 ДЕЯТЕЛЬНОСТЬ ПРОФЕССИОНАЛЬНАЯ, НАУЧНАЯ И ТЕХНИЧЕСКАЯ	21	12	2776	↑





ДЕМОГРАФИЯ ОРГАНИЗАЦИЙ ПО ВИДАМ ЭКОНОМИЧЕСКОЙ ДЕЯТЕЛЬНОСТИ

единиц

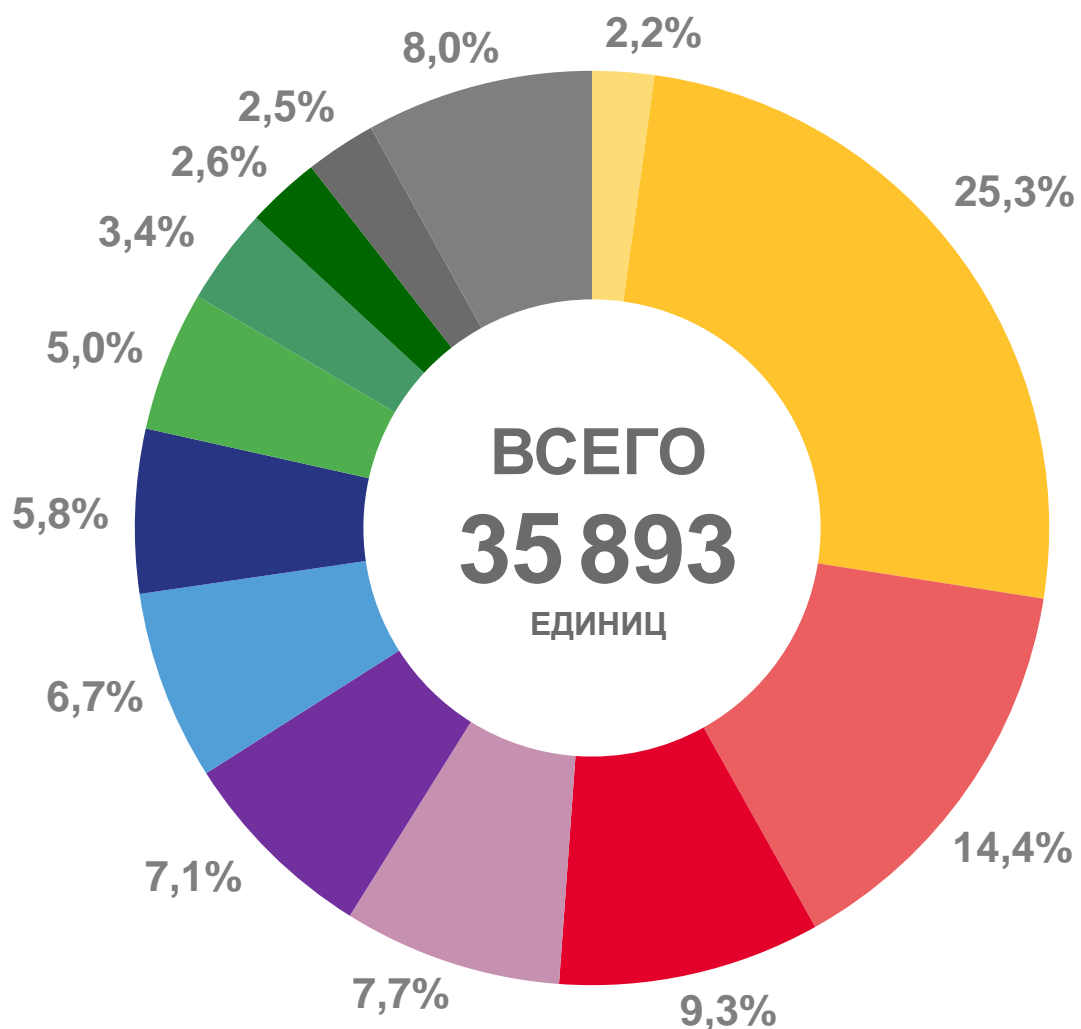
ВИДЫ ЭКОНОМИЧЕСКОЙ ДЕЯТЕЛЬНОСТИ	ПОСТАВЛЕНО НА УЧЕТ В ФЕВРАЛЕ 2023 Г.	СНЯТО С УЧЕТА В ФЕВРАЛЕ 2023 Г.	КОЛИЧЕСТВО ОРГАНИЗАЦИЙ НА 1 МАРТА 2023 Г.	
 ДЕЯТЕЛЬНОСТЬ АДМИНИСТРАТИВНАЯ И СОПУТСТВУЮЩИЕ ДОПОЛНИТЕЛЬНЫЕ УСЛУГИ	8	7	1227	↑
 ГОСУДАРСТВЕННОЕ УПРАВЛЕНИЕ И ОБЕСПЕЧЕНИЕ ВОЕННОЙ БЕЗОПАСНОСТИ; СОЦИАЛЬНОЕ ОБЕСПЕЧЕНИЕ	1	1	894	≡
 ОБРАЗОВАНИЕ	5	1	1780	↑
 ДЕЯТЕЛЬНОСТЬ В ОБЛАСТИ ЗДРАВООХРАНЕНИЯ И СОЦИАЛЬНЫХ УСЛУГ	4	2	935	↑
 ДЕЯТЕЛЬНОСТЬ В ОБЛАСТИ КУЛЬТУРЫ, СПОРТА, ОРГАНИЗАЦИИ ДОСУГА И РАЗВЛЕЧЕНИЙ	2	4	565	↓
 ПРЕДОСТАВЛЕНИЕ ПРОЧИХ ВИДОВ УСЛУГ	11	8	2082	↑





РАСПРЕДЕЛЕНИЕ ЮРИДИЧЕСКИХ ЛИЦ ПО ВИДАМ ЭКОНОМИЧЕСКОЙ ДЕЯТЕЛЬНОСТИ

на 1 марта 2023 года









- Сельское, лесное хозяйство, охота, рыболовство и рыбоводство
- Торговля оптовая и розничная; ремонт автотранспортных средств и мотоциклов
- Строительство
- Деятельность по операциям с недвижимым имуществом
- Деятельность профессиональная, научная и техническая
- Обрабатывающие производства
- Транспортировка и хранение
- Предоставление прочих видов услуг
- Образование
- Деятельность административная и сопутствующие дополнительные услуги
- Деятельность в области здравоохранения и социальных услуг
- Государственное управление и обеспечение военной безопасности; социальное обеспечение
- Прочие виды деятельности





ДЕМОГРАФИЯ ОРГАНИЗАЦИЙ ПО ФОРМАМ СОБСТВЕННОСТИ

единиц

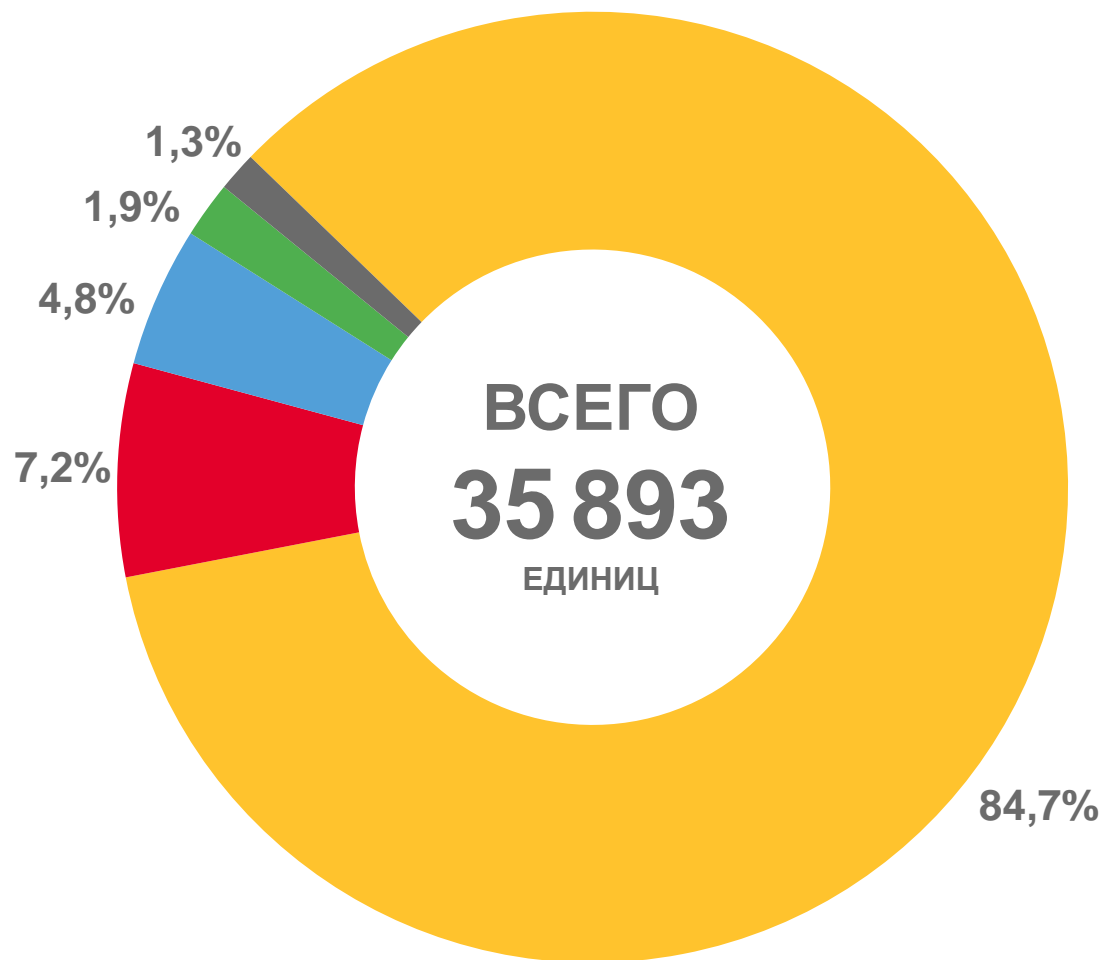
ФОРМА СОБСТВЕННОСТИ	ПОСТАВЛЕНО НА УЧЕТ В ФЕВРАЛЕ 2023 Г.	СНЯТО С УЧЕТА В ФЕВРАЛЕ 2023 Г.	КОЛИЧЕСТВО ОРГАНИЗАЦИЙ НА 1 МАРТА 2023 Г.	
 ГОСУДАРСТВЕННАЯ	-	1	688	↓
 МУНИЦИПАЛЬНАЯ	-	4	2599	↓
 ЧАСТНАЯ	314	265	30416	↑
 ОБЩЕСТВЕННЫХ И РЕЛИГИОЗНЫХ ОРГАНИЗАЦИЙ	6	6	1709	≡
 ИНОСТРАННАЯ	3	1	201	↑
 ПРОЧИЕ, ВКЛЮЧАЯ СМЕШАННУЮ РОССИЙСКУЮ, СОВМЕСТНУЮ РОССИЙСКУЮ И ИНОСТРАННУЮ	-	2	280	↓





РАСПРЕДЕЛЕНИЕ ЮРИДИЧЕСКИХ ЛИЦ ПО ФОРМАМ СОБСТВЕННОСТИ

на 1 марта 2023 года



- Частная собственность
- Муниципальная собственность
- Собственность общественных и религиозных организаций (объединений)
- Государственная собственность
- Прочие формы собственности, включая смешанную российскую, иностранную, совместную российскую и иностранную





ДЕМОГРАФИЯ ОРГАНИЗАЦИЙ ПО ОРГАНИЗАЦИОННО-ПРАВОВЫМ ФОРМАМ

единиц

ОРГАНИЗАЦИОННО-ПРАВОВАЯ ФОРМА	ПОСТАВЛЕНО НА УЧЕТ В ФЕВРАЛЕ 2023 Г.	СНЯТО С УЧЕТА В ФЕВРАЛЕ 2023 Г.	КОЛИЧЕСТВО ОРГАНИЗАЦИЙ НА 1 МАРТА 2023 Г.	
АКЦИОНЕРНЫЕ ОБЩЕСТВА	-	6	417	↓
ОБЩЕСТВА С ОГРАНИЧЕННОЙ ОТВЕТСТВЕННОСТЬЮ	305	255	27559	↑
ПРОИЗВОДСТВЕННЫЕ КООПЕРАТИВЫ (АРТЕЛИ)	-	-	92	
КРЕСТЬЯНСКИЕ (ФЕРМЕРСКИЕ) ХОЗЯЙСТВА	-	-	104	
ПОТРЕБИТЕЛЬСКИЕ КООПЕРАТИВЫ	-	2	1007	↓
ОБЩЕСТВЕННЫЕ И РЕЛИГИОЗНЫЕ ОРГАНИЗАЦИИ	6	5	1547	↑
ТОВАРИЩЕСТВА СОБСТВЕННИКОВ НЕДВИЖИМОСТИ	1	3	1010	↓
УНИТАРНЫЕ ПРЕДПРИЯТИЯ	-	2	127	↓
УЧРЕЖДЕНИЯ	1	3	3235	↓
ПРОЧИЕ	10	3	795	↓





РАСПРЕДЕЛЕНИЕ ЮРИДИЧЕСКИХ ЛИЦ ПО ОРГАНИЗАЦИОННО-ПРАВОВЫМ ФОРМАМ

на 1 марта 2023 года

