

**СРЕДНИЕ И МАЛЫЕ ПРЕДПРИЯТИЯ
(ВКЛЮЧАЯ МИКРО)**

Число юридических лиц, осуществляющих деятельность

98
единиц



5,3%
к итогу по районам области



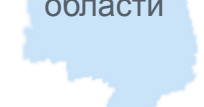
**ИНДИВИДУАЛЬНЫЕ
ПРЕДПРИНИМАТЕЛИ**

Число индивидуальных предпринимателей, осуществляющих деятельность

446
человек



5,6%
к итогу по районам области



**Численность занятых
(человек)**

Средняя численность работников

1 305

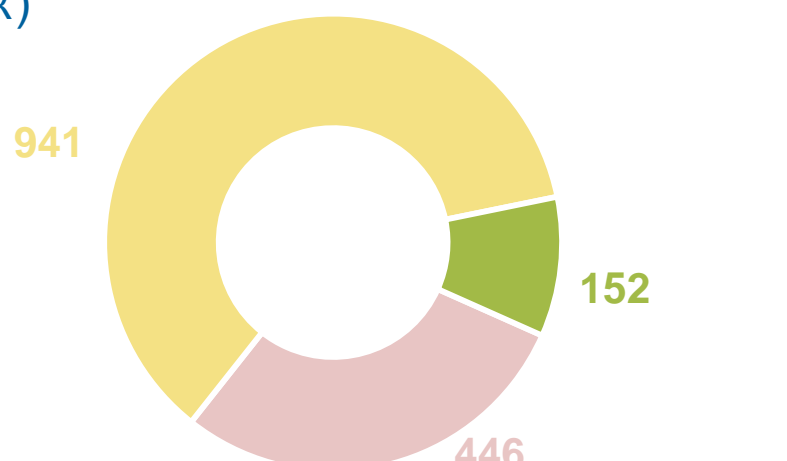


из них работники списочного состава

1 224



39,7%
работники занятые в сфере транспортировки и хранения



■ Наемные работники
■ Партнеры и помогающие члены семьи
■ Индивидуальные предприниматели

Структура инвестиций в основной капитал

176,3
млн рублей



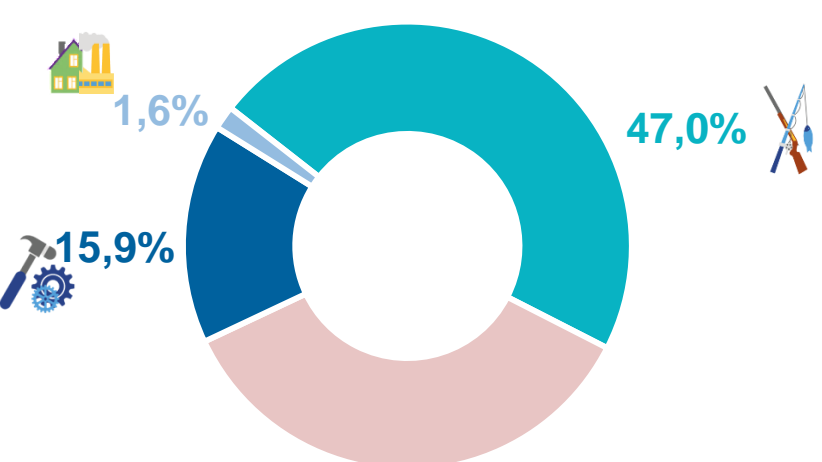
2,7%
к итогу по районам области



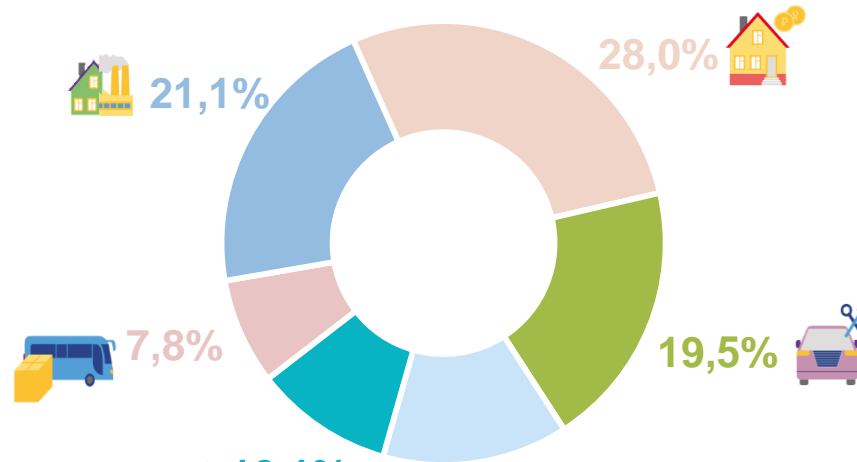
31,2
млн рублей



1,0%
к итогу по районам области



■ Обрабатывающие производства
■ Сельское, лесное хозяйство
■ Деятельность по операциям с недвижимым имуществом



■ Торговля оптовая, розничная
■ Деятельность гостиниц, предприятий общественного питания
■ Транспортировка и хранение
■ Строительство
■ Другие виды экономической деятельности

**Выручка от реализации товаров (работ, услуг)
(млн рублей)**

3 516
млн рублей



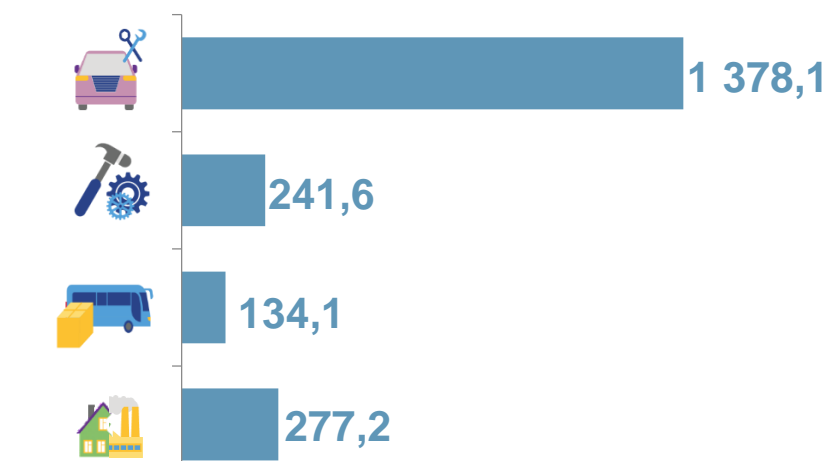
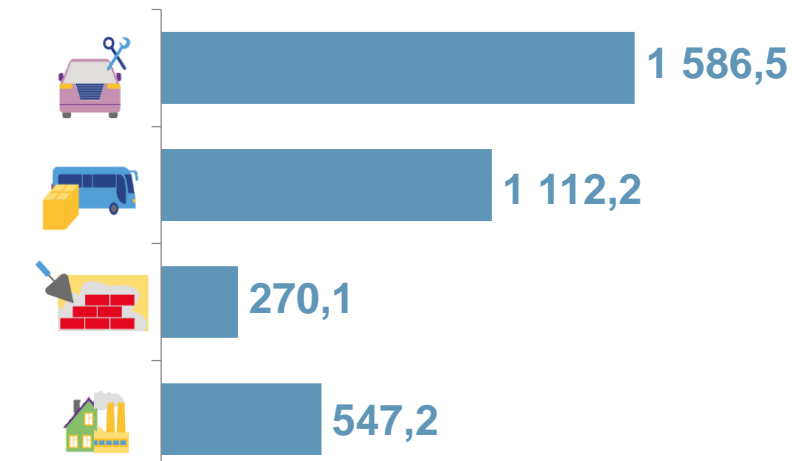
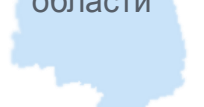
4,2%
к итогу по районам области



2 031
млн рублей



4,7%
к итогу по районам области



**Распределение основных фондов по стоимости
(млн рублей)**

полная учетная **1 221,1**
основные фонды, всего

148,2 здания

299,4 машины и оборудование

647,2 транспортные средства

приобретения (с учетом изменения без вычета износа, на конец года) **609,8**

торговля оптовая и розничная; ремонт автотранспортных средств и мотоциклов **42,2%**

обрабатывающие производства **15,0%**

транспортировка и хранение **11,0%**

* По данным сплошного наблюдения за деятельностью субъектов малого и среднего предпринимательства