

**СРЕДНИЕ И МАЛЫЕ ПРЕДПРИЯТИЯ
(ВКЛЮЧАЯ МИКРО)**

Число юридических лиц, осуществляющих деятельность

17
единиц



0,9%
к итогу по районам области



**ИНДИВИДУАЛЬНЫЕ
ПРЕДПРИНИМАТЕЛИ**

Число индивидуальных предпринимателей, осуществляющих деятельность

131
человек



1,7%
к итогу по районам области



**Численность занятых
(человек)**

Средняя численность работников

899

из них работники списочного состава

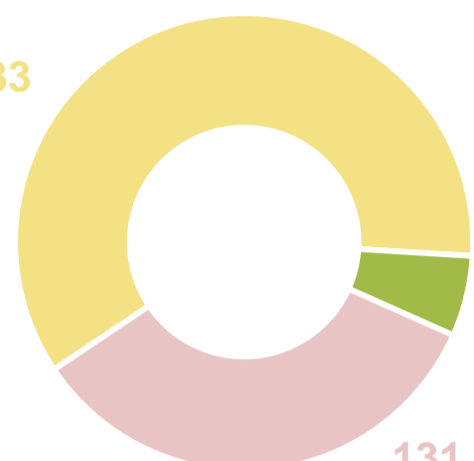
848



86,2%
работники сельского, лесного хозяйства, охоты, рыболовства и рыбоводства



233



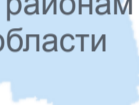
■ Наемные работники
■ Партнеры и помогающие члены семьи
■ Индивидуальные предприниматели

Структура инвестиций в основной капитал

184,0
млн рублей



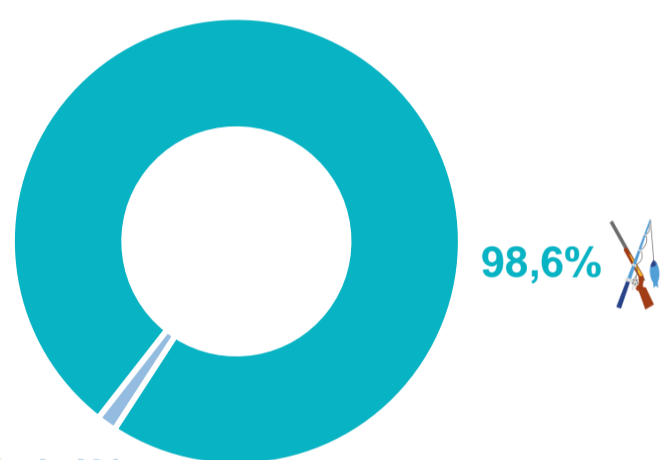
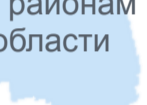
2,8%
к итогу по районам области



16,2
млн рублей



0,5%
к итогу по районам области

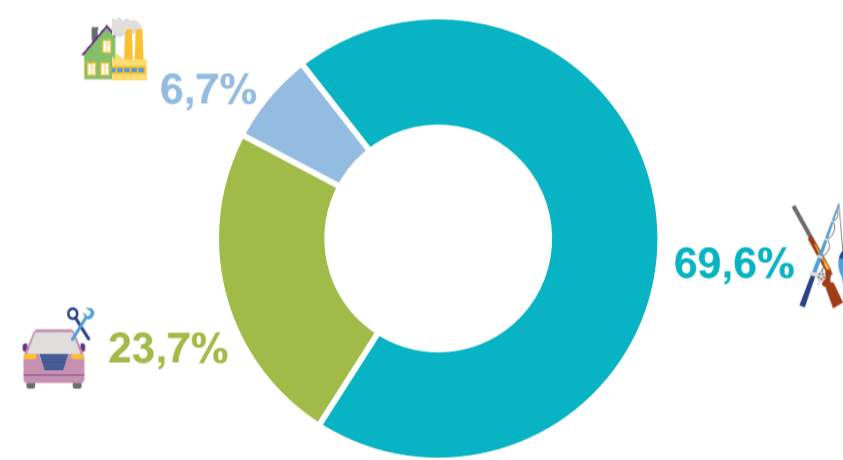


1,4%



Сельское, лесное хозяйство

Другие виды экономической деятельности



6,7%



23,7%



69,6%



Торговля оптовая, розничная

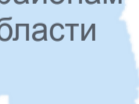
Транспортировка и хранение

**Выручка от реализации товаров (работ, услуг)
(млн рублей)**

1 892
млн рублей




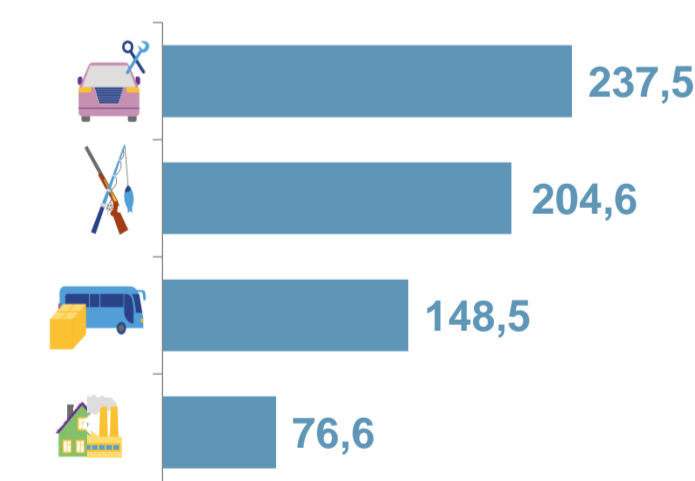
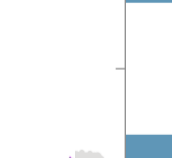

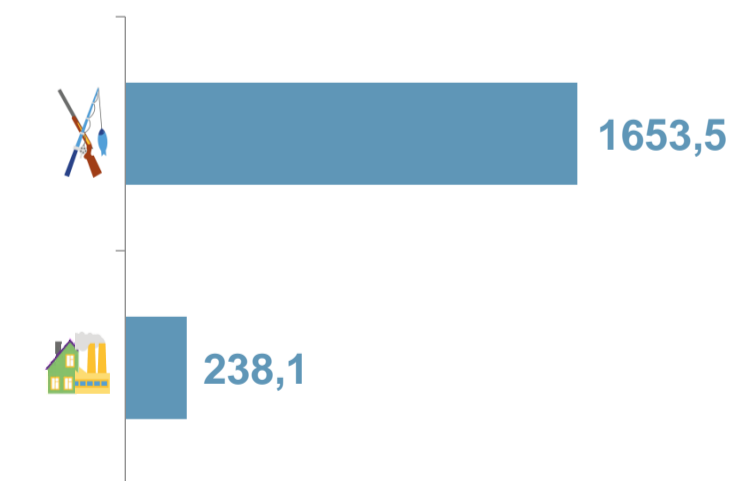

2,3%
к итогу по районам области



667
млн рублей



1,6%
к итогу по районам области



**Распределение основных фондов по стоимости
(млн рублей)**

полная учетная **1 854,5** остаточная балансовая **836,6**
основные фонды, всего

267,3 **132,3**
здания

1 218,6 **512,1**
машины и оборудование

124,2 **51,2**
транспортные средства

приобретения
(с учетом изменения без вычета износа, на конец года)

444,2

сельское, лесное хозяйство, охота, рыболовство и рыбоводство

58,5%

торговля оптовая и розничная; ремонт автотранспортных средств и мотоциклов

19,0%

транспортировка и хранение

18,6%

* По данным сплошного наблюдения за деятельностью субъектов малого и среднего предпринимательства