

**СРЕДНИЕ И МАЛЫЕ ПРЕДПРИЯТИЯ
(ВКЛЮЧАЯ МИКРО)**

Число юридических лиц, осуществляющих деятельность

530
единиц



28,6%
к итогу по районам области



**ИНДИВИДУАЛЬНЫЕ
ПРЕДПРИНИМАТЕЛИ**

Число индивидуальных предпринимателей, осуществляющих деятельность

1 122
человек



14,1%
к итогу по районам области



**Численность занятых
(человек)**

Средняя численность работников

4 823

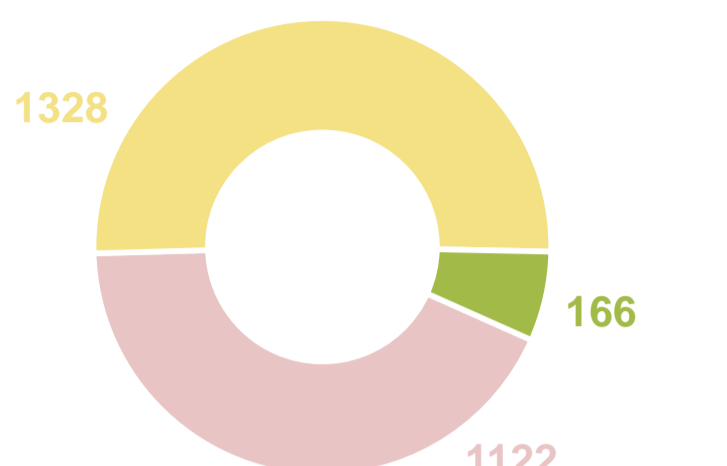


из них работники списочного состава

4 197



32,9%
работники обрабатывающих производств



■ Наемные работники
■ Партнеры и помогающие члены семьи
■ Индивидуальные предприниматели

Структура инвестиций в основной капитал

716,3
млн рублей



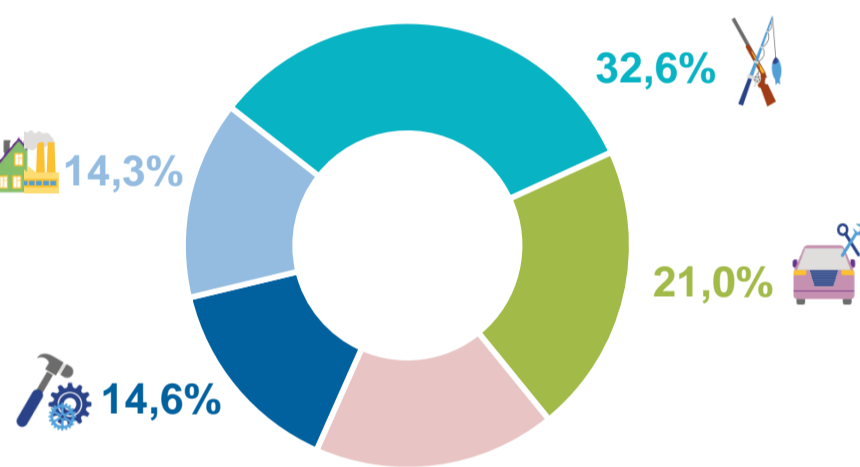
11,0%
к итогу по районам области



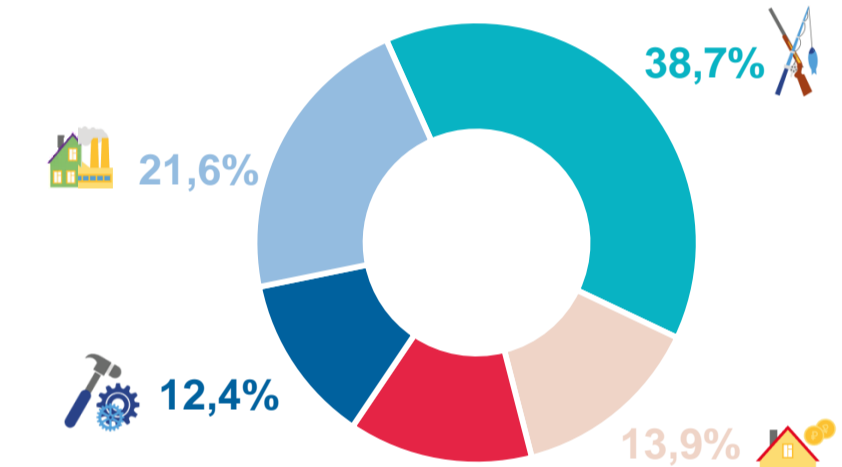
177,9
млн рублей



5,7%
к итогу по районам области



■ Обрабатывающие производства
■ Сельское, лесное хозяйство
■ Торговля оптовая, розничная
■ Строительство
■ Деятельность по операциям с недвижимым имуществом
■ Деятельность административная
■ Другие виды экономической деятельности
■ Транспортировка и хранение



**Выручка от реализации товаров (работ, услуг)
(млн рублей)**

18 592
млн рублей



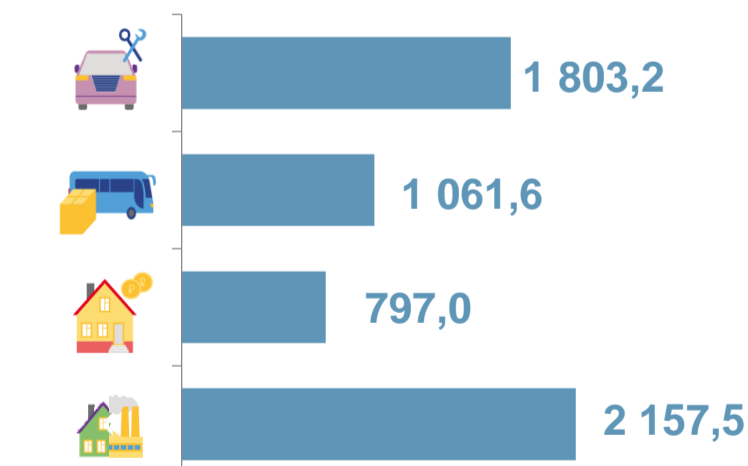
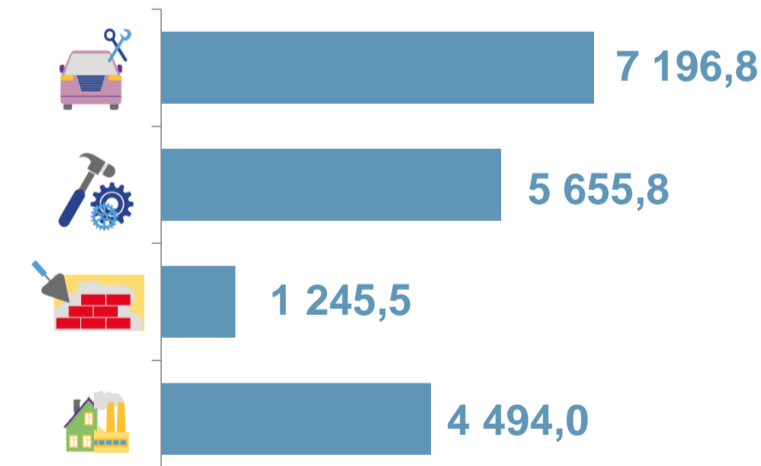
22,4%
к итогу по районам области



5 819
млн рублей



13,5%
к итогу по районам области



**Распределение основных фондов по стоимости
(млн рублей)**

полная учетная
4 790,9
основные фонды, всего

788,7
здания

2 287,6
машины и оборудование

1 198,3
транспортные средства

остаточная балансовая
2 588,5

538,7

1 086,4

677,5

приобретения
(с учетом изменения без вычета износа, на конец года)

2 192,3

сельское, лесное хозяйство, охота, рыболовство и рыбоводство **38,5%**

деятельность по операциям с недвижимым имуществом **30,8%**

транспортировка и хранение **10,8%**

* По данным сплошного наблюдения за деятельностью субъектов малого и среднего предпринимательства