

**СРЕДНИЕ И МАЛЫЕ ПРЕДПРИЯТИЯ  
(ВКЛЮЧАЯ МИКРО)**

Число юридических лиц, осуществлявших деятельность



**13,9**  
тыс. единиц

**88,2%**

к итогу по области



**ИНДИВИДУАЛЬНЫЕ  
ПРЕДПРИНИМАТЕЛИ**

Число индивидуальных предпринимателей, осуществлявших деятельность



**18,1**  
тыс. человек

**69,6%**

к итогу по области



**Численность занятых  
(тыс. человек)**

Средняя численность работников



**109,5**

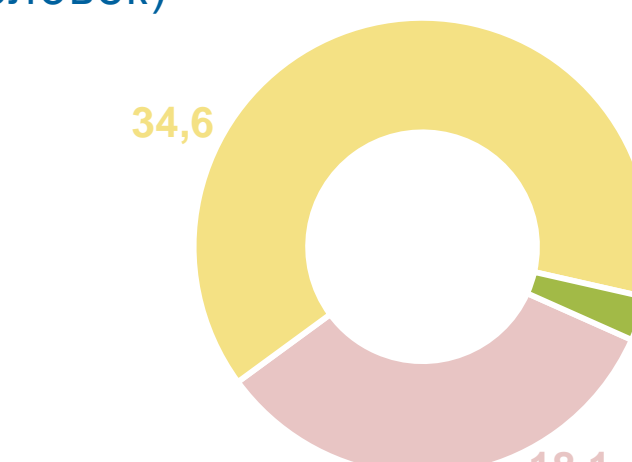
из них работники списочного состава



**97,3**



**20,3%**  
работники торговли оптовой и розничной; ремонта автотранспортных средств и мотоциклов



■ Наемные работники  
■ Партнеры и помогающие члены семьи  
■ Индивидуальные предприниматели

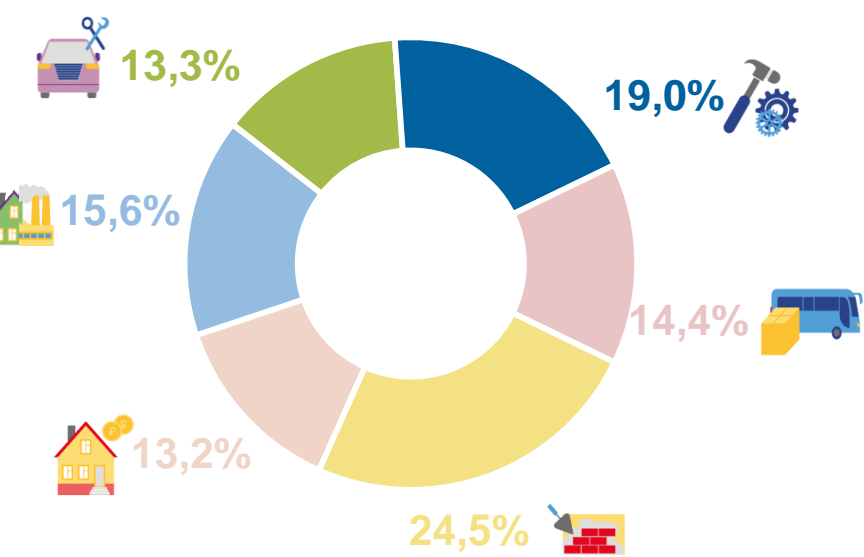
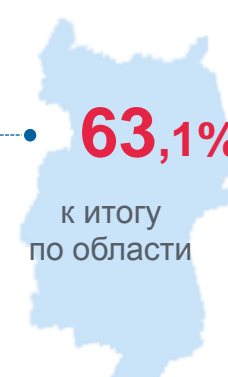
**Структура инвестиций в основной капитал**



**11,1**  
млрд рублей

**63,1%**

к итогу по области



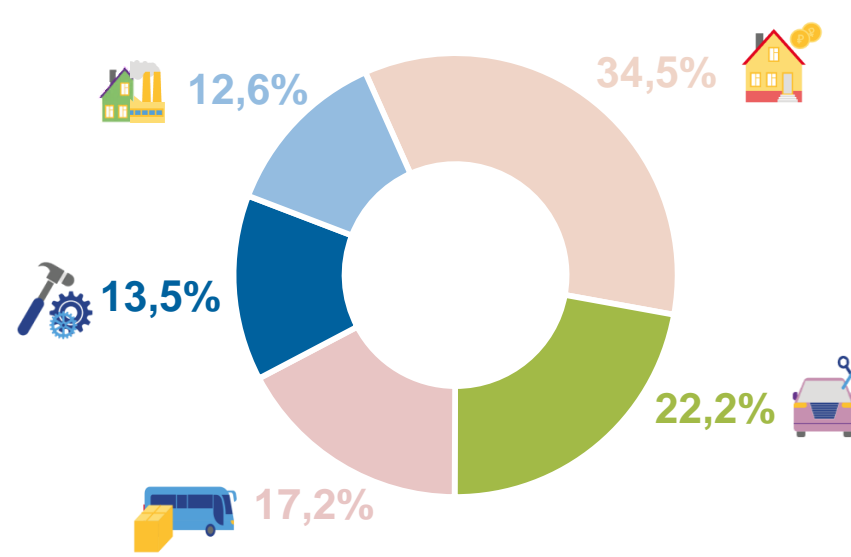
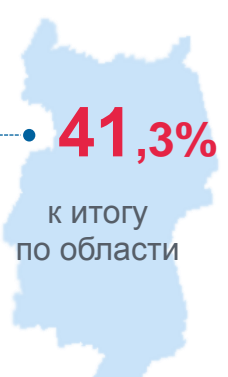
■ Обрабатывающие производства  
■ Торговля оптовая, розничная  
■ Деятельность по операциям с недвижимым имуществом  
■ Строительство  
■ Транспортировка и хранение  
■ Другие виды экономической деятельности



**2,2**  
млрд рублей

**41,3%**

к итогу по области



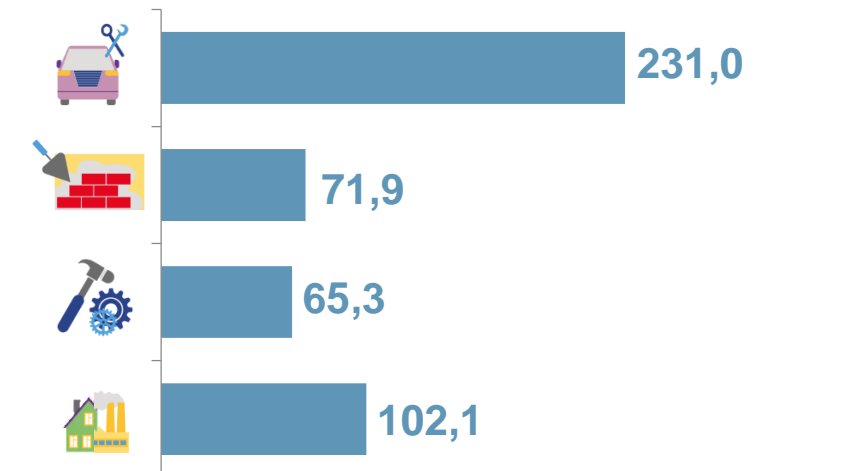
**Выручка от реализации товаров (работ, услуг)  
(млрд рублей)**



**470,3**  
млрд рублей

**85,0%**

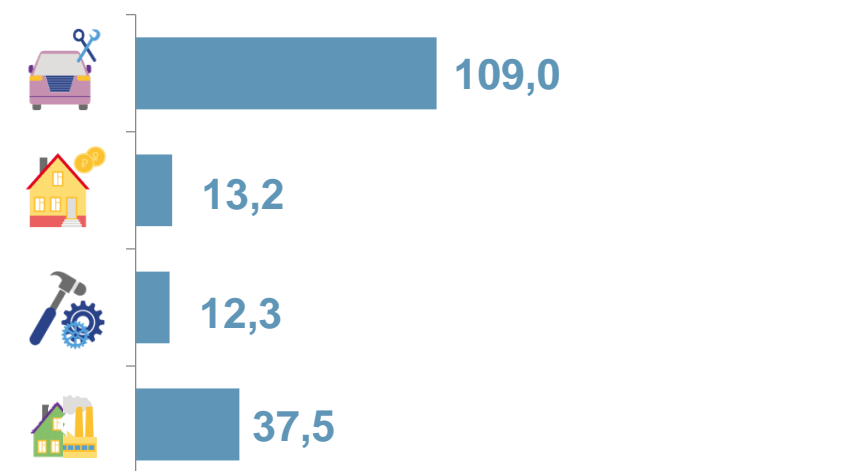
к итогу по области



**172,0**  
млн рублей

**80,0%**

к итогу по области



**Распределение основных фондов по стоимости  
(млрд рублей)**

полная учетная

**81,9**

основные фонды, всего



**45,3**

остаточная балансовая

**33,6**

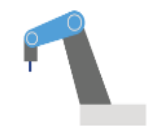


здания

**22,5**

**23,1**

машины и оборудование



**10,3**

**17,1**

транспортные средства



**8,5**

приобретения  
(с учетом изменения без вычета износа, на конец года)



**30,7**

деятельность по операциям с недвижимым имуществом



**61,4%**

торговля оптовая и розничная; ремонт автотранспортных средств и мотоциклов



**12,9%**

транспортировка и хранение



**10,5%**

\* По данным сплошного наблюдения за деятельностью субъектов малого и среднего предпринимательства