

**СРЕДНИЕ И МАЛЫЕ ПРЕДПРИЯТИЯ  
(ВКЛЮЧАЯ МИКРО)**

Число юридических лиц, осуществляющих деятельность

**24**  
единицы

**1,3%**

к итогу по районам области

**ИНДИВИДУАЛЬНЫЕ  
ПРЕДПРИНИМАТЕЛИ**

Число индивидуальных предпринимателей, осуществляющих деятельность

**120**  
человек

**1,5%**

к итогу по районам области

**Численность занятых  
(человек)**

Средняя численность работников

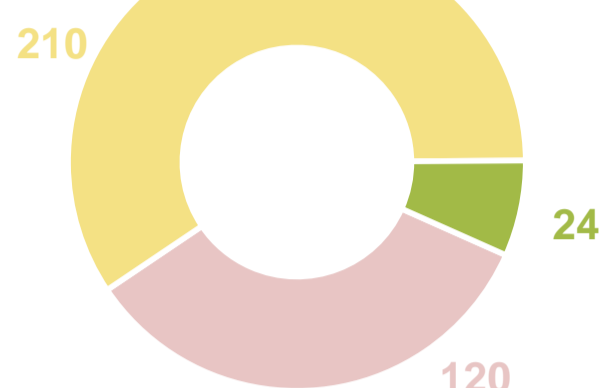
**173**

из них работники списочного состава

**159**

**38,2%**

работники гостиниц и предприятий общественного питания



■ Наемные работники  
■ Партнеры и помогающие члены семьи  
■ Индивидуальные предприниматели

**Структура инвестиций в основной капитал**

**34,4**  
млн рублей

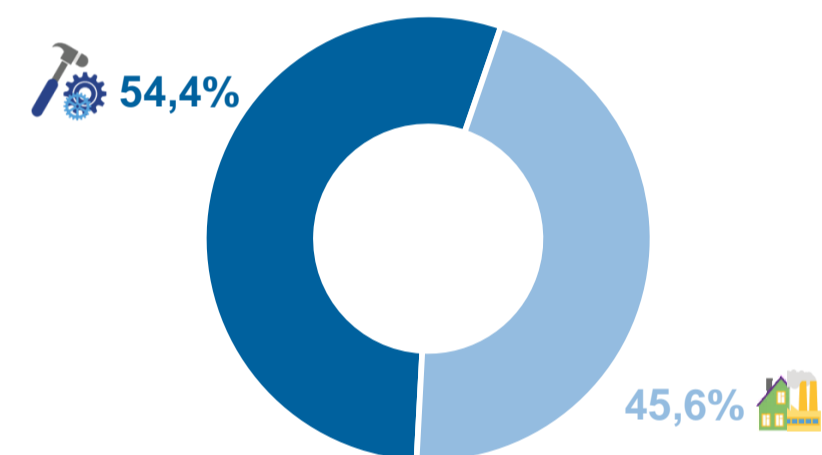
**0,5%**

к итогу по районам области

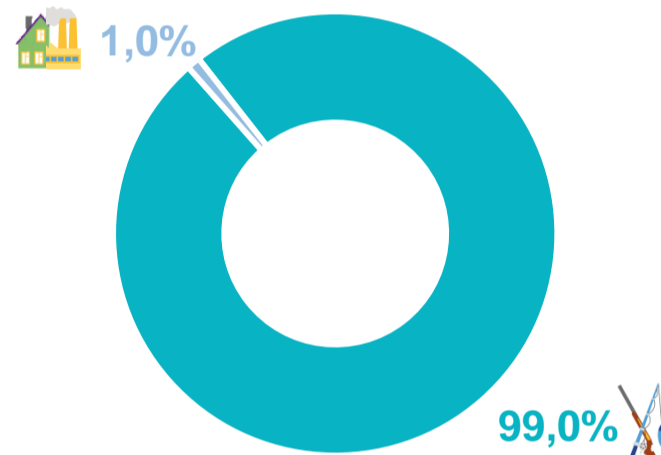
**156,8**  
млн рублей

**5,1%**

к итогу по районам области



■ Обработывающие производства  
■ Другие виды экономической деятельности



■ Торговля оптовая, розничная  
■ Транспортировка и хранение  
■ Сельское, лесное хозяйство  
■ Строительство

**Выручка от реализации товаров (работ, услуг)  
(млн рублей)**

**482**  
млн рублей

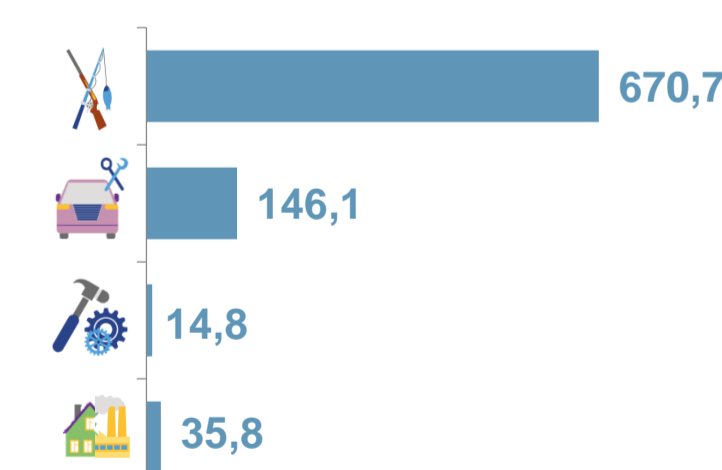
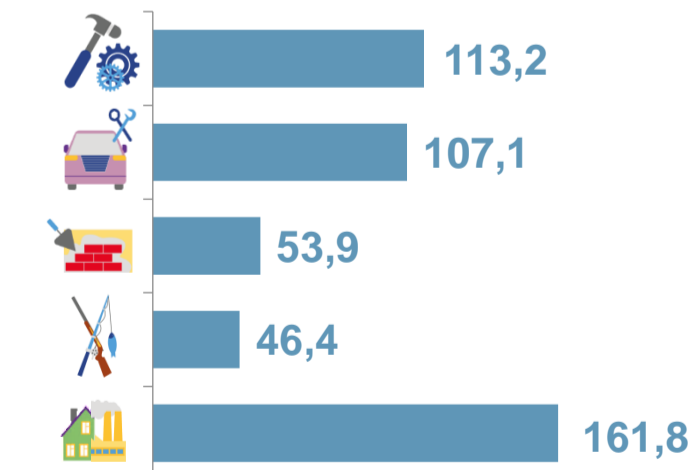
**0,6%**

к итогу по районам области

**867**  
млн рублей

**2,0%**

к итогу по районам области



**Распределение основных фондов по стоимости  
(млн рублей)**

полная учетная **93,7**      остаточная балансовая **61,5**  
основные фонды, всего

**3,4**      **2,9**  
здания

**36,3**      **24,4**  
машины и оборудование

**14,0**      **6,1**  
транспортные средства

приобретения  
(с учетом изменения без вычета износа, на конец года)

**618,2**

сельское, лесное хозяйство, охота, рыболовство и рыбоводство

**94,5%**

торговля оптовая и розничная; ремонт автотранспортных средств и мотоциклов

**3,2%**

транспортировка и хранение

**1,4%**

\* По данным сплошного наблюдения за деятельностью субъектов малого и среднего предпринимательства