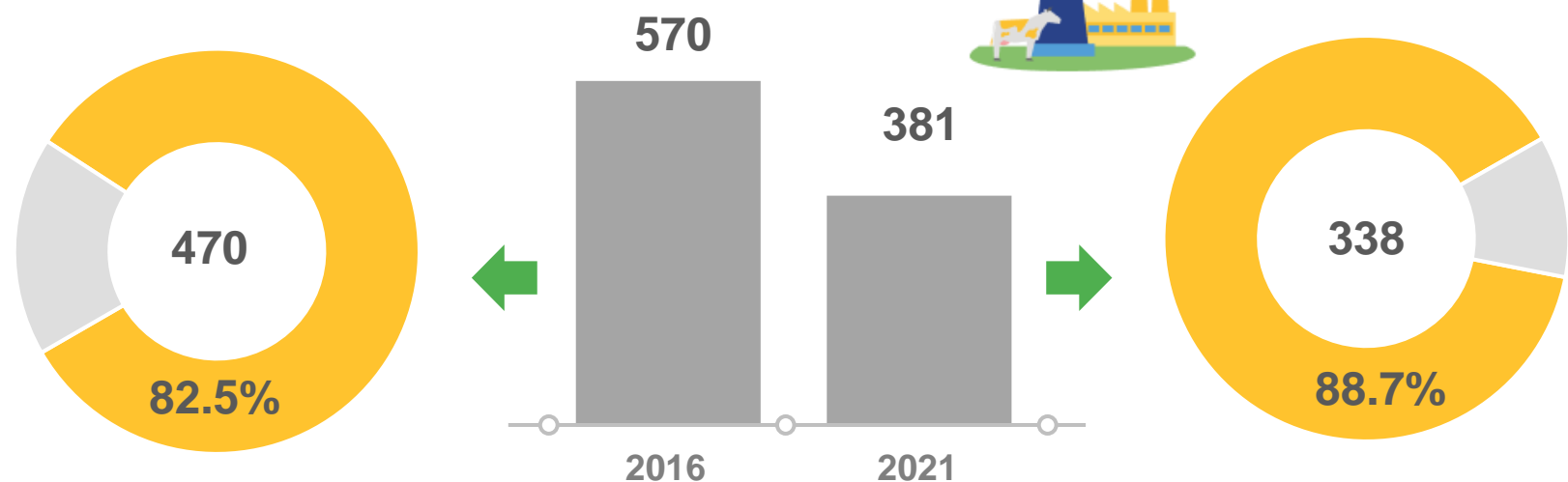


ЧИСЛО СЕЛЬСКОХОЗЯЙСТВЕННЫХ ОРГАНИЗАЦИЙ

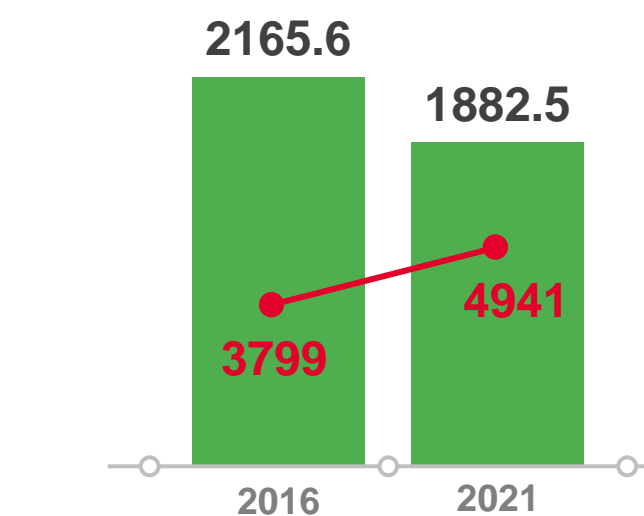
(единиц)



Удельный вес организаций, осуществлявших сельскохозяйственную деятельность в I полугодии, в процентах от общего числа

ПЛОЩАДЬ СЕЛЬСКОХОЗЯЙСТВЕННЫХ УГОДИЙ


(тысяч гектаров)



В среднем на одну организацию¹⁾, гектаров

СТРУКТУРА СЕЛЬСКОХОЗЯЙСТВЕННЫХ УГОДИЙ ПО ВИДАМ

(в процентах)



Пашня, Сенокосы и пастбища, Залежь, Многолетние насаждения

ПОГОЛОВЬЕ СЕЛЬСКОХОЗЯЙСТВЕННЫХ ЖИВОТНЫХ

Всего, тысяч голов

В среднем на одну организацию¹⁾, голов

Вид животного	Всего, тысяч голов		Иконка	В среднем на одну организацию ¹⁾ , голов	
	2016	2021		2016	2021
Крупный рогатый скот	216,8	165,7		1268	1315
из него коровы	80,4	66,2		493	561
Свиньи	417,8	252,0		16711	15751
Птица	6366,0	4962,2		265249	261166

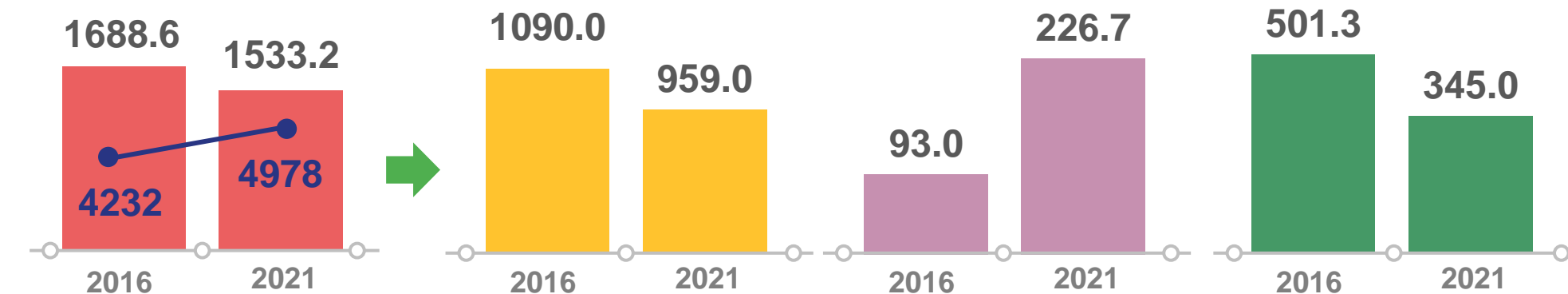
ПОСЕВНАЯ ПЛОЩАДЬ СЕЛЬСКОХОЗЯЙСТВЕННЫХ КУЛЬТУР

Всего, тысяч гектаров

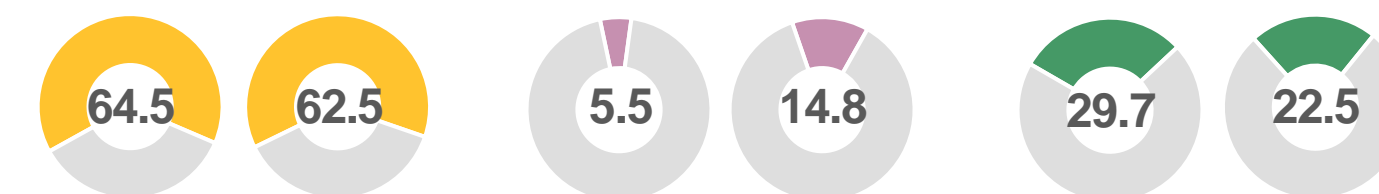
зерновые культуры

технические культуры

кормовые культуры



В процентах от общей посевной площади сельскохозяйственных культур



В среднем на одну организацию¹⁾, гектаров

¹⁾ В среднем на одну организацию, имевшую сельскохозяйственные угодья, посевную площадь сельскохозяйственных культур, поголовье скота соответствующего вида.