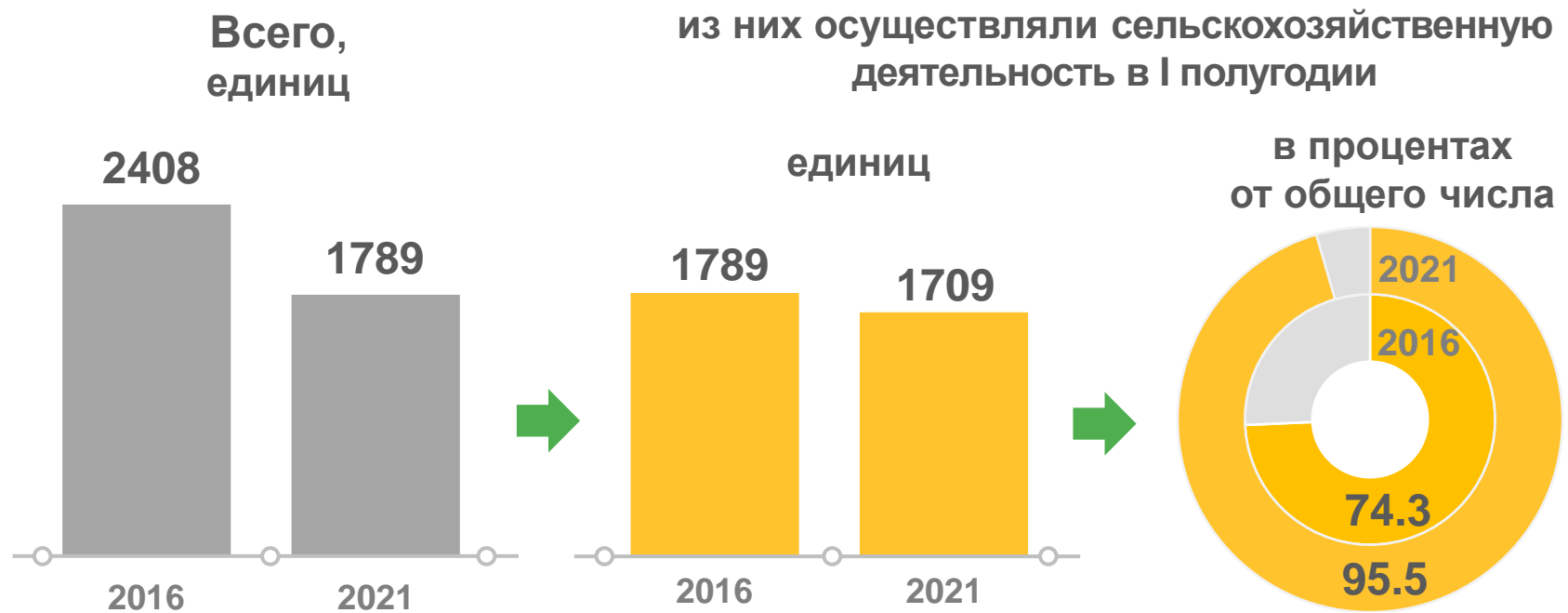




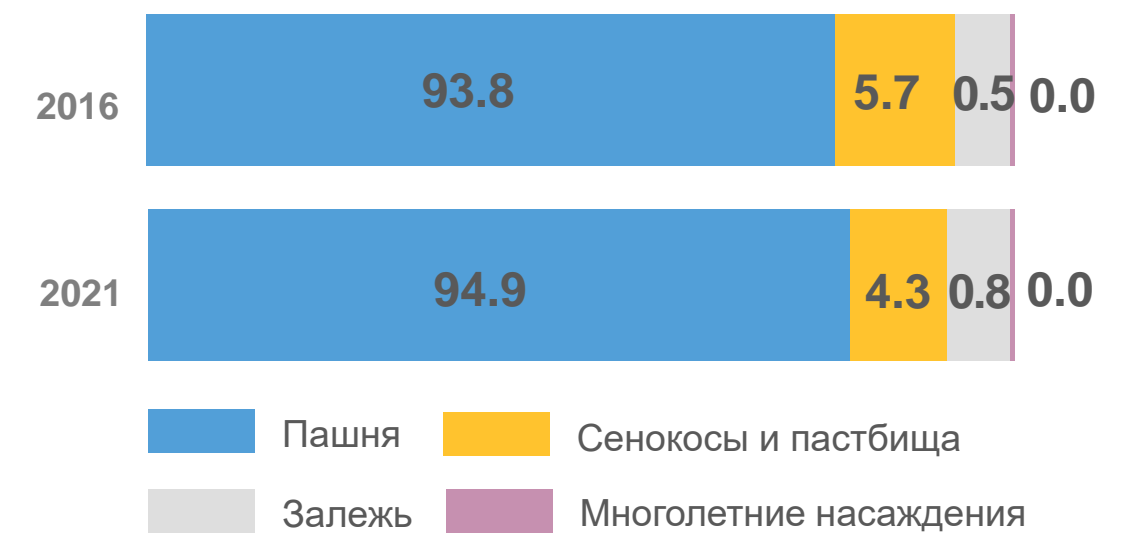
ЧИСЛО КРЕСТЬЯНСКИХ (ФЕРМЕРСКИХ) ХОЗЯЙСТВ И ИНДИВИДУАЛЬНЫХ ПРЕДПРИНИМАТЕЛЕЙ



ПЛОЩАДЬ СЕЛЬСКОХОЗЯЙСТВЕННЫХ УГОДИЙ (тысяч гектаров)



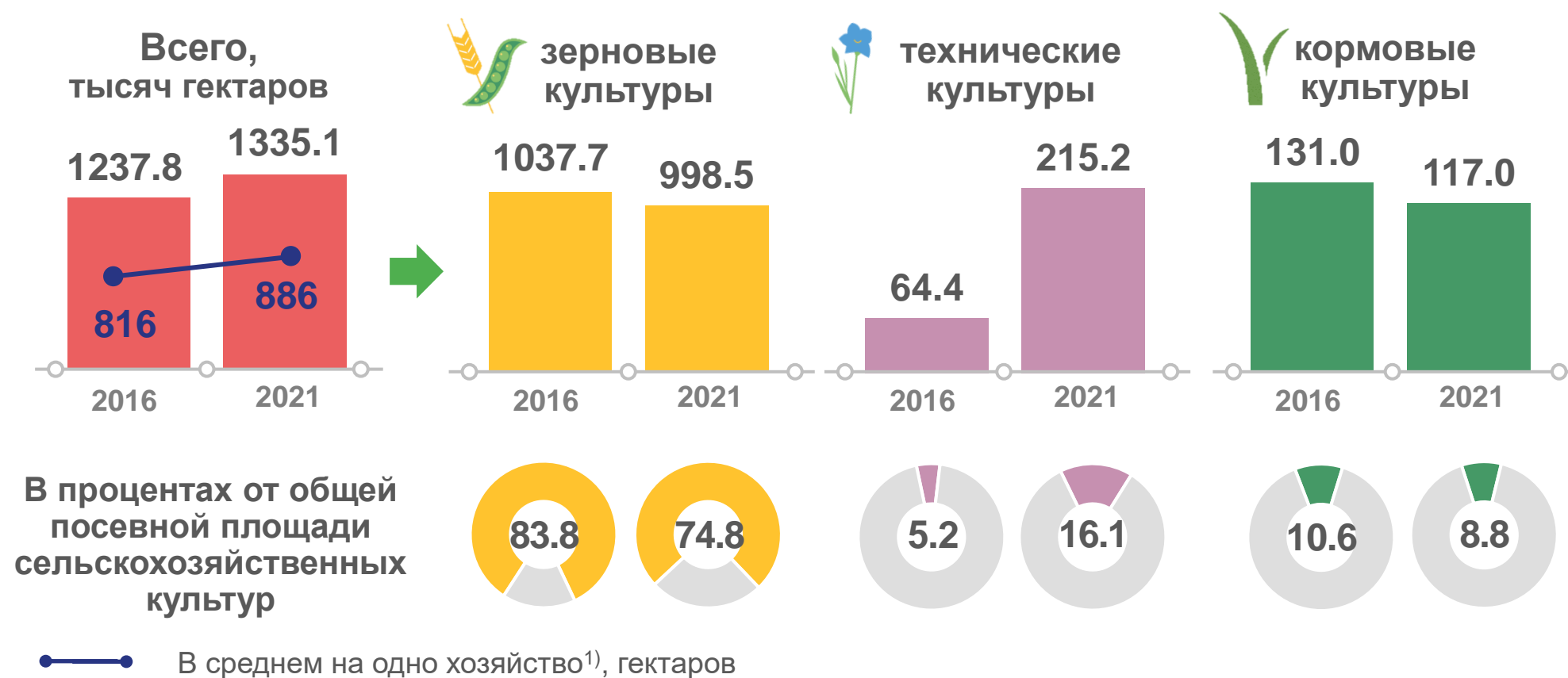
СТРУКТУРА СЕЛЬСКОХОЗЯЙСТВЕННЫХ УГОДИЙ ПО ВИДАМ (в процентах)



ПОГОЛОВЬЕ СЕЛЬСКОХОЗЯЙСТВЕННЫХ ЖИВОТНЫХ

	Всего, тысяч голов			В среднем на одно хозяйство ¹⁾ , голов	
	2016	2021		2016	2021
	33,2	53,4	Крупный рогатый скот	86	126
	13,2	20,7	из него коровы	37	53
	15,4	11,8	Свиньи	109	303
	19,3	18,7	Овцы и козы	109	167
	76,0	38,7	Птица	576	1172

ПОСЕВНАЯ ПЛОЩАДЬ СЕЛЬСКОХОЗЯЙСТВЕННЫХ КУЛЬТУР



¹⁾ В среднем на одно хозяйство, имевшее сельскохозяйственные угодья, посевную площадь сельскохозяйственных культур, поголовье скота соответствующего вида.