



ИТОГИ СЕЛЬСКОХОЗЯЙСТВЕННОЙ МИКРОПЕРЕПИСИ 2021 ГОДА ПО ОМСКОЙ ОБЛАСТИ

Декабрь 2022 года



СЕЛЬСКОХОЗЯЙСТВЕННАЯ МИКРОПЕРЕПИСЬ 2021 ГОДА

1-30 АВГУСТА 2021 ГОДА



Сельскохозяйственные
организации



100 %



Крестьянские
(фермерские) хозяйства
и индивидуальные
предприниматели



100 %



Некоммерческие
товарищества



100 %



Личные подсобные
и другие
индивидуальные
хозяйства граждан



сельских
населенных пунктов





ИСПОЛЬЗОВАНИЕ ИННОВАЦИОННЫХ ТЕХНОЛОГИЙ

Цифровой формат
сельскохозяйственной
микрпереписи



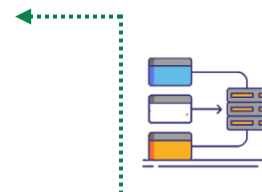
Опрос
на планшетных компьютерах

более **200** встроенных
алгоритмов
арифметического и
логического контроля

**Сопоставление с материалами
спутникового мониторинга**
Института космических исследований земли



**Обеспечение
достоверности
итогов СХМП-2021**



использование
данных региональной
цифровой платформы
«Сельское хозяйство
Омской области»,

публичной
кадастровой карты
Росреестра





ПРОВЕДЕНИЕ ОЦЕНКИ КОРРЕКТНОСТИ ИТОГОВ МИКРОПЕРЕПИСИ

ОЦЕНКА КОРРЕКТНОСТИ ИТОГОВ МИКРОПЕРЕПИСИ

Совместно с Минсельхозпродом Омской области, органами местного самоуправления



ПОДГОТОВКА ЗАКЛЮЧЕНИЙ С ДЕТАЛИЗАЦИЕЙ ПРИЧИН ОТКЛОНЕНИЙ

Подготовлено и направлено в Росстат 76 заключений



ИЗУЧЕНИЕ ПРИЧИН РАСХОЖДЕНИЯ С ДАННЫМИ СПУТНИКОВОГО МОНИТОРИНГА



ОСНОВНЫЕ ПРИЧИНЫ РАСХОЖДЕНИЙ

Наличие земель, не подлежащих учету в рамках микропереписи

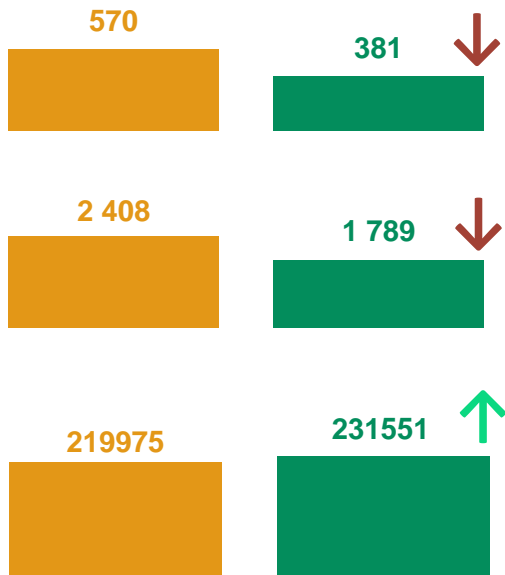




ЧИСЛО ОРГАНИЗАЦИЙ, ХОЗЯЙСТВ


ОМСКАЯ ОБЛАСТЬ

(единиц)



РОССИЙСКАЯ ФЕДЕРАЦИЯ

(тысяч единиц)



2016 2021

¹⁾ Личные подсобные и другие индивидуальные хозяйства граждан сельских населенных пунктов.



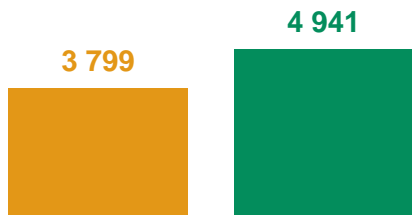


ХАРАКТЕРИСТИКА СЕЛЬХОЗПРОИЗВОДИТЕЛЕЙ

тенденция

Укрупнение хозяйств – рост общей площади сельхозугодий в среднем на одно хозяйство

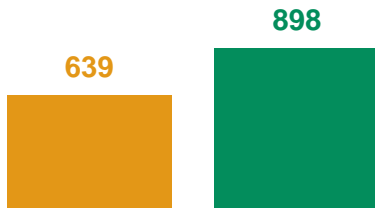
Общая площадь сельскохозяйственных угодий в среднем на одно хозяйство, га



Сельскохозяйственные организации



+30% ↑



Крестьянские (фермерские) хозяйства и индивидуальные предприниматели



+40% ↑



Личные подсобные и другие индивидуальные хозяйства граждан ¹⁾



2016

2021

¹⁾ Личные подсобные и другие индивидуальные хозяйства граждан сельских населенных пунктов.



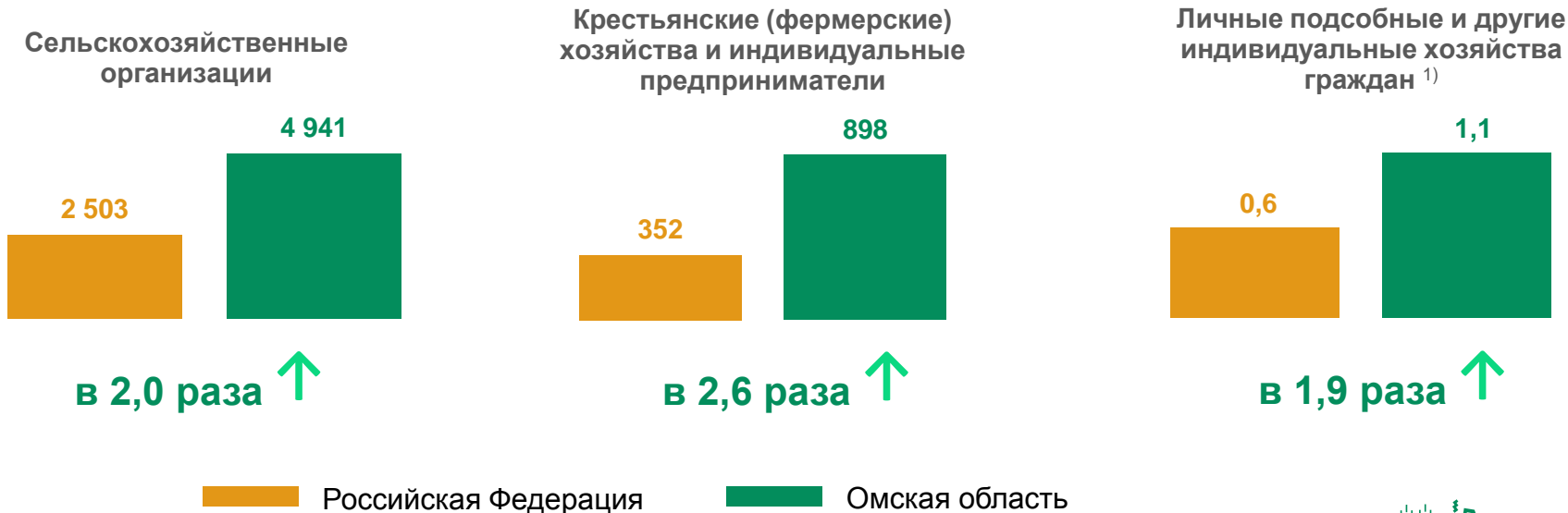


РАЗМЕРЫ АГРАРНОГО БИЗНЕСА

тенденция

Омский сельхозпроизводитель крупнее среднероссийского агрария

Общая площадь сельскохозяйственных угодий в среднем на одно хозяйство, га



¹⁾ Личные подсобные и другие индивидуальные хозяйства граждан сельских населенных пунктов.





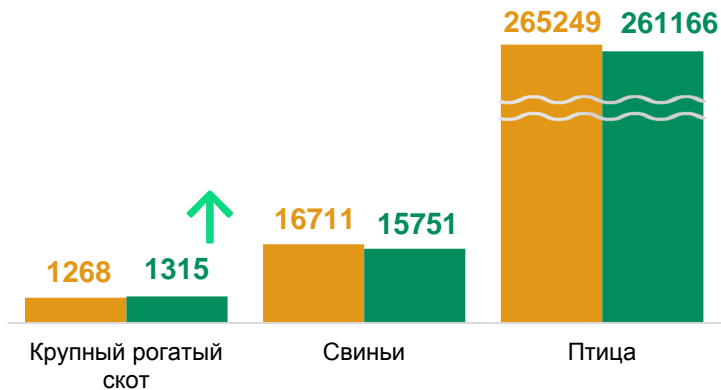
ПОГОЛОВЬЕ СЕЛЬСКОХОЗЯЙСТВЕННЫХ ЖИВОТНЫХ

тенденция

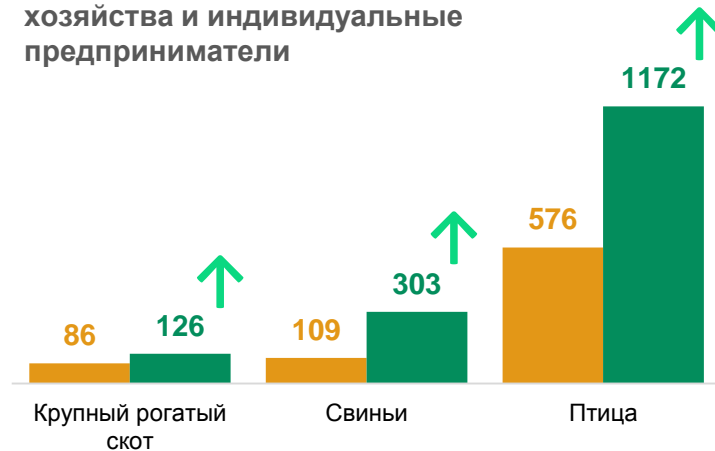
Укрупнение крестьянских (фермерских) хозяйств – рост среднего поголовья в расчете на одно КФХ

Поголовье сельскохозяйственных животных в расчете на одну организацию / хозяйство, голов

Сельскохозяйственные организации



Крестьянские (фермерские) хозяйства и индивидуальные предприниматели



2016

2021





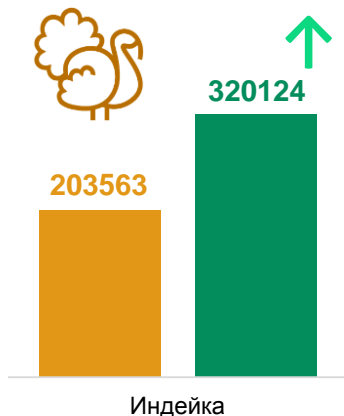
ПОГОЛОВЬЕ СЕЛЬСКОХОЗЯЙСТВЕННЫХ ЖИВОТНЫХ

тенденция

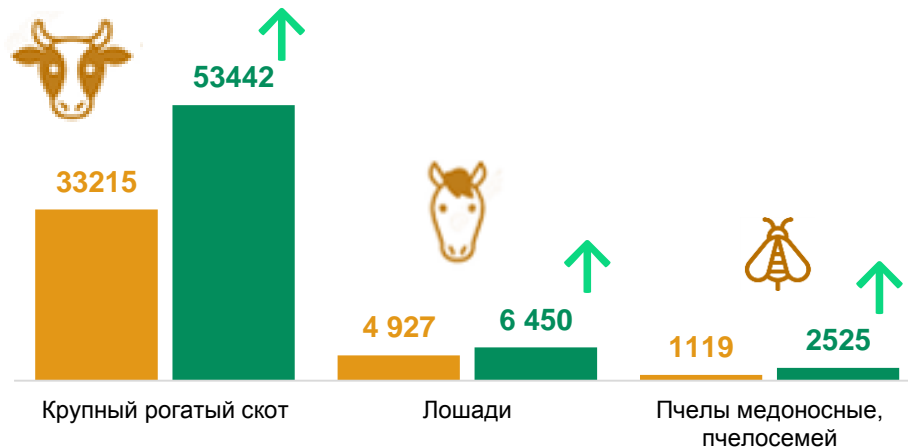
Рост поголовья отдельных видов скота и птицы в организациях / хозяйствах

Поголовье сельскохозяйственных животных - всего, голов

Сельскохозяйственные организации



Крестьянские (фермерские) хозяйства и индивидуальные предприниматели



2016

2021





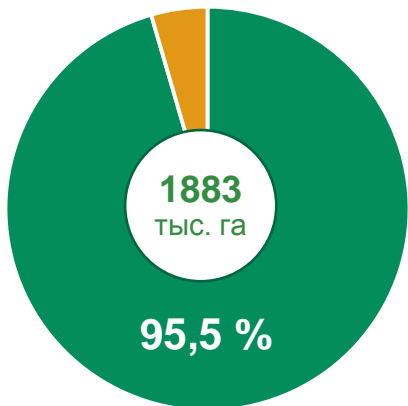
ИСПОЛЬЗОВАНИЕ СЕЛЬХОЗУГОДИЙ

(в I полугодии 2021 года; в процентах от общей площади сельхозугодий соответствующей категории организаций / хозяйств)

тенденция

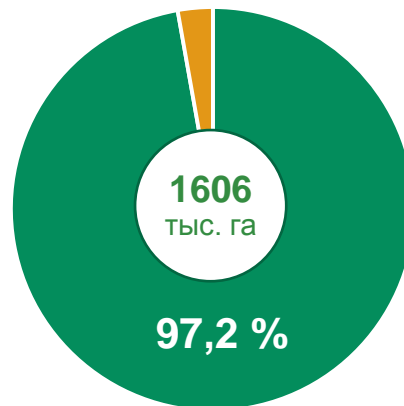
Эффективное использование сельхозугодий в организованном сегменте

Сельскохозяйственные организации



Справочно:
Российская Федерация –
90,9 %

Крестьянские (фермерские) хозяйства и индивидуальные предприниматели



Справочно:
Российская Федерация –
94,5 %



Фактически использовались



Не использовались

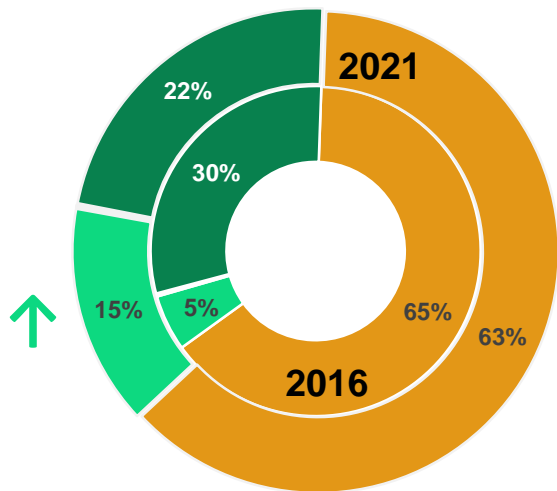




СТРУКТУРА ПОСЕВНЫХ ПЛОЩАДЕЙ

(в % от общей посевной площади соответствующей категории организаций / хозяйств)

Сельскохозяйственные организации

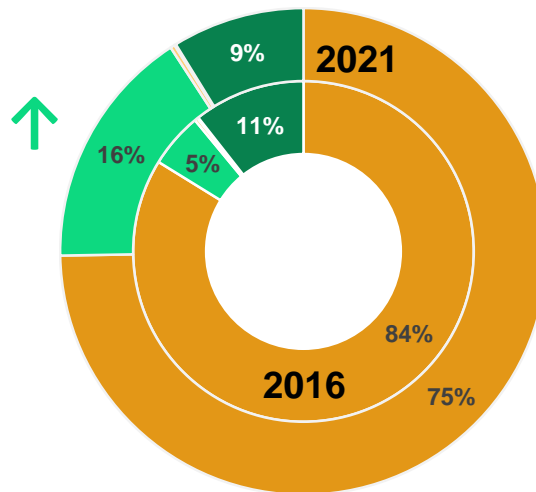


● Зерновые и зернобобовые культуры

● Технические культуры

● Кормовые культуры

Крестьянские (фермерские) хозяйства и индивидуальные предприниматели



Удельный вес картофеля, овощных и бахчевых культур в сельскохозяйственных организациях, крестьянских (фермерских) хозяйствах незначителен и составляет менее 0,5 процента.



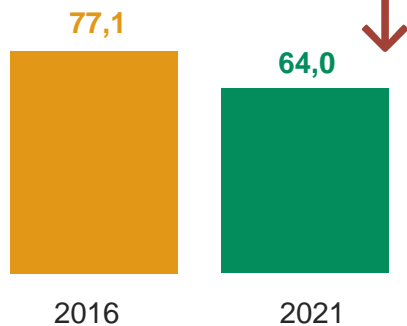


ДЕЯТЕЛЬНОСТЬ ЛИЧНЫХ ПОДСОБНЫХ И ДРУГИХ ИНДИВИДУАЛЬНЫХ ХОЗЯЙСТВ ГРАЖДАН ¹⁾

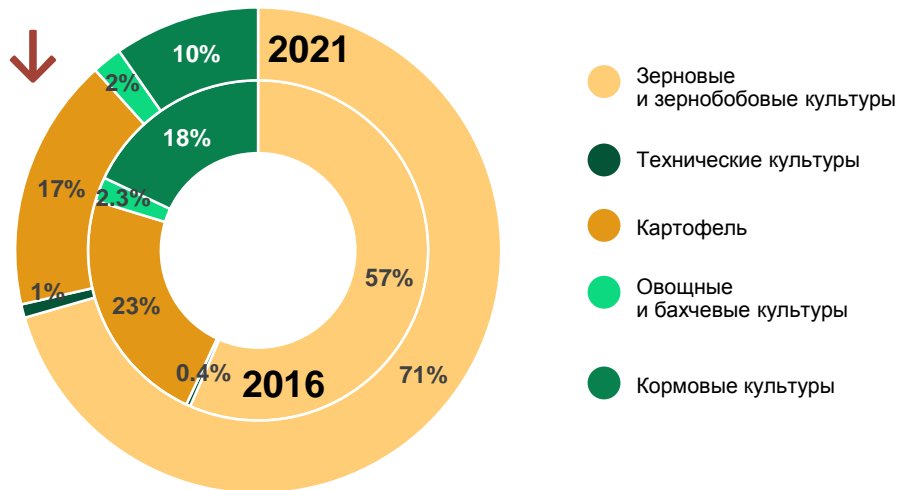
тенденции

Сокращение числа хозяйств, осуществлявших сельскохозяйственную деятельность.
Снижение доли картофеля и овощей в структуре посевов.

Удельный вес хозяйств, производивших сельскохозяйственную продукцию в I полугодии, в процентах



Структура посевных площадей, в процентах



¹⁾ Личные подсобные и другие индивидуальные хозяйства граждан сельских населенных пунктов.

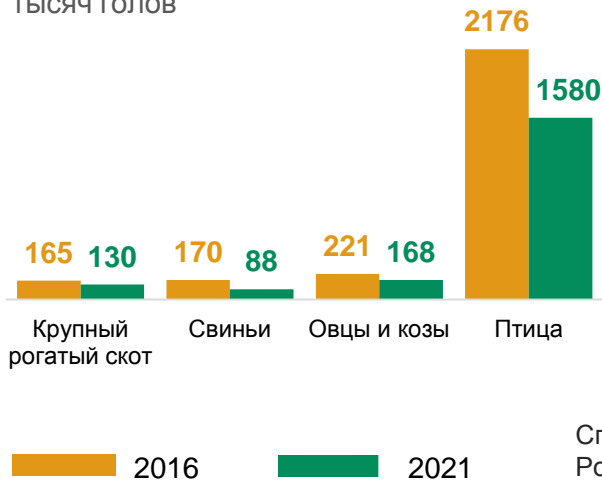


ДЕЯТЕЛЬНОСТЬ ЛИЧНЫХ ПОДСОБНЫХ И ДРУГИХ ИНДИВИДУАЛЬНЫХ ХОЗЯЙСТВ ГРАЖДАН ¹⁾

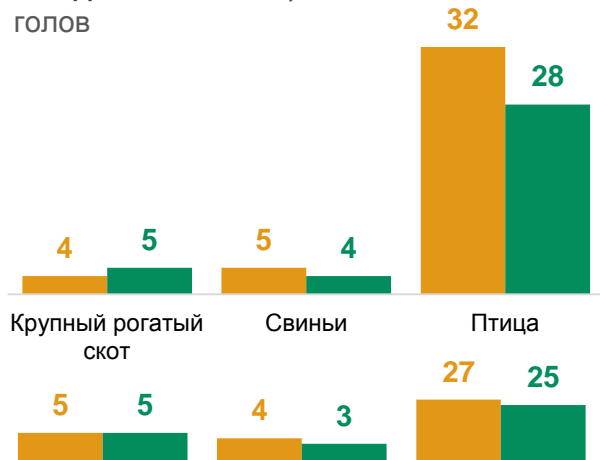
тенденция

Снижение поголовья сельскохозяйственных животных в личных подсобных хозяйствах

Поголовье - всего,
тысяч голов



Поголовье в расчете
на одно хозяйство,
голов



¹⁾ Личные подсобные и другие индивидуальные хозяйства граждан сельских населенных пунктов.



КРЕДИТНЫЕ СРЕДСТВА И СУБСИДИИ

(полученные в предшествующем микропереписи году)

тенденции

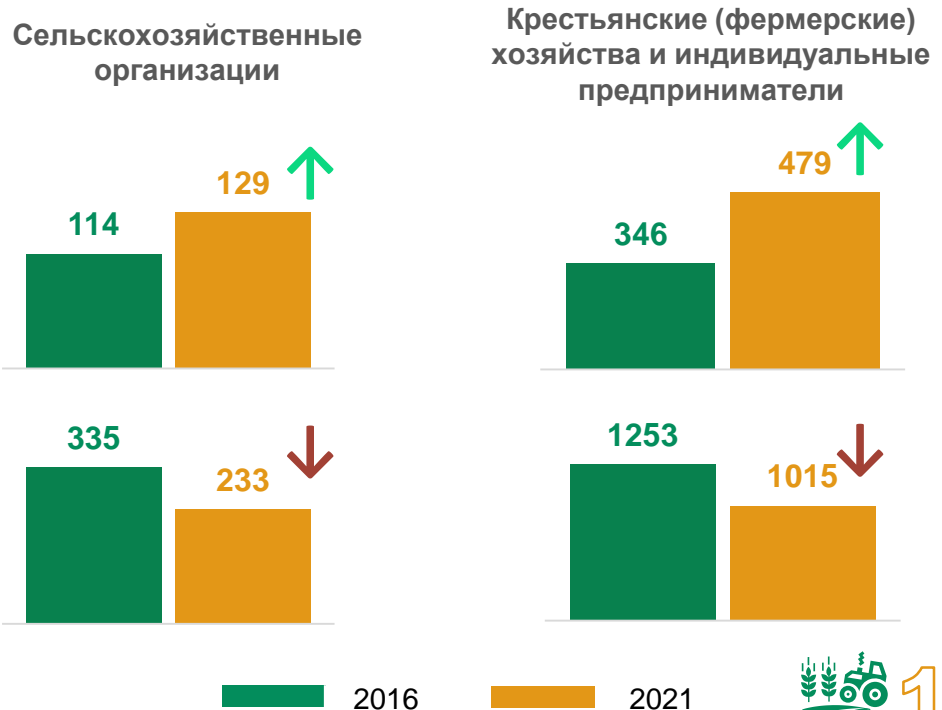
Увеличение числа хозяйств, получавших кредитные средства, и сокращение числа хозяйств, получавших субсидии



Число организаций / хозяйств, получавших кредитные средства, единиц



Число организаций / хозяйств, получавших субсидии (дотации), единиц





ПОПУЛЯРИЗАЦИЯ ИТОГОВ МИКРОПЕРЕПИСИ





ПОДГОТОВКА К СЕЛЬСКОХОЗЯЙСТВЕННОЙ ПЕРЕПИСИ 2026 ГОДА



**Федеральный закон
от 21.07.2005 г. №108-ФЗ
О Всероссийской
сельскохозяйственной
переписи**

Статья 10, часть 1
н) состояние социальной,
инженерной, транспортной
инфраструктуры сельских
поселений

**Новый переписной лист
для органов местного
самоуправления**



**Рекомендации
программы всемирной
сельскохозяйственной
переписи ФАО ООН
раунда 2020 г.**

Рыболовство, окружающая
среда, выбросы парниковых
газов, аквакультура

**Дополнительный блок
вопросов**



**Ответ на запрос
со стороны
потребителей
данных**

Агрохолдинги, самозанятые,
коренные и малочисленные
народы Севера

**Дополнительный блок
вопросов**



ИТОГИ СЕЛЬСКОХОЗЯЙСТВЕННОЙ МИКРОПЕРЕПИСИ 2021 ГОДА ПО ОМСКОЙ ОБЛАСТИ

Декабрь 2022 года