



ТЕРРИТОРИАЛЬНЫЙ ОРГАН ФЕДЕРАЛЬНОЙ
СЛУЖБЫ ГОСУДАРСТВЕННОЙ СТАТИСТИКИ
ПО ОМСКОЙ ОБЛАСТИ

Производство продуктов животноводства в Омской области



в 2022 году



ТЕРРИТОРИАЛЬНЫЙ ОРГАН
ФЕДЕРАЛЬНОЙ СЛУЖБЫ
ГОСУДАРСТВЕННОЙ СТАТИСТИКИ
ПО ОМСКОЙ ОБЛАСТИ

Производство продуктов животноводства в Омской области

Омкстат

в 2022 году

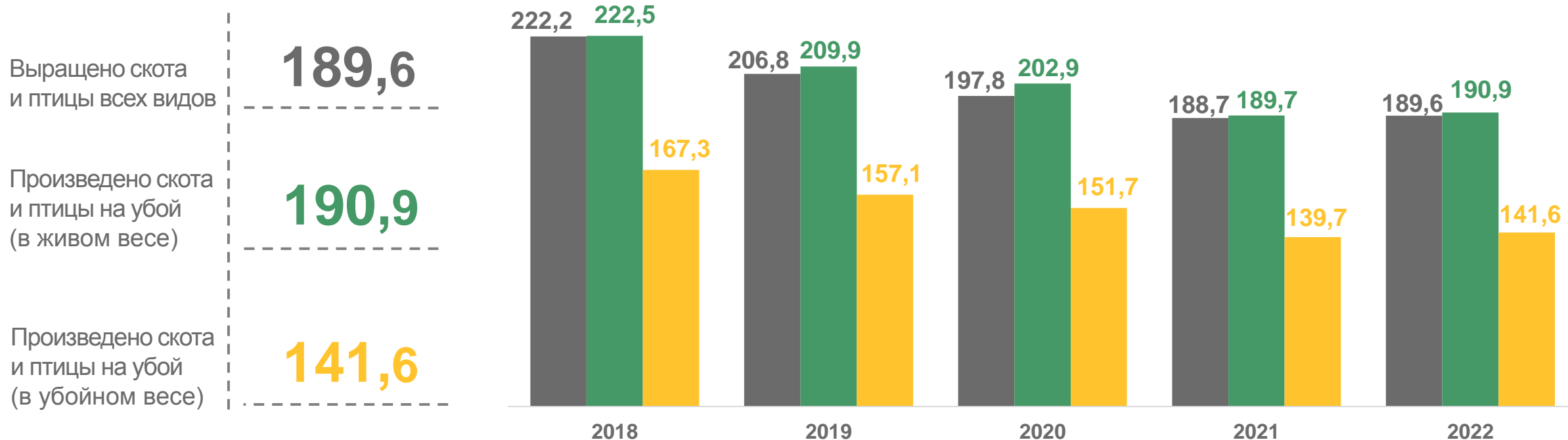
- 01 Производство основных видов продукции животноводства в хозяйствах всех категорий
- 02 Структура производства основных продуктов животноводства по категориям хозяйств
- 03 Омская область в показателях Российской Федерации, Сибирского федерального округа по производству основных видов продукции животноводства в хозяйствах всех категорий
- 04 Производство основных видов продукции животноводства в хозяйствах всех категорий по регионам Сибирского федерального округа



ПРОИЗВОДСТВО ОСНОВНЫХ ВИДОВ ПРОДУКЦИИ ЖИВОТНОВОДСТВА В ХОЗЯЙСТВАХ ВСЕХ КАТЕГОРИЙ

ТЫСЯЧ ТОНН

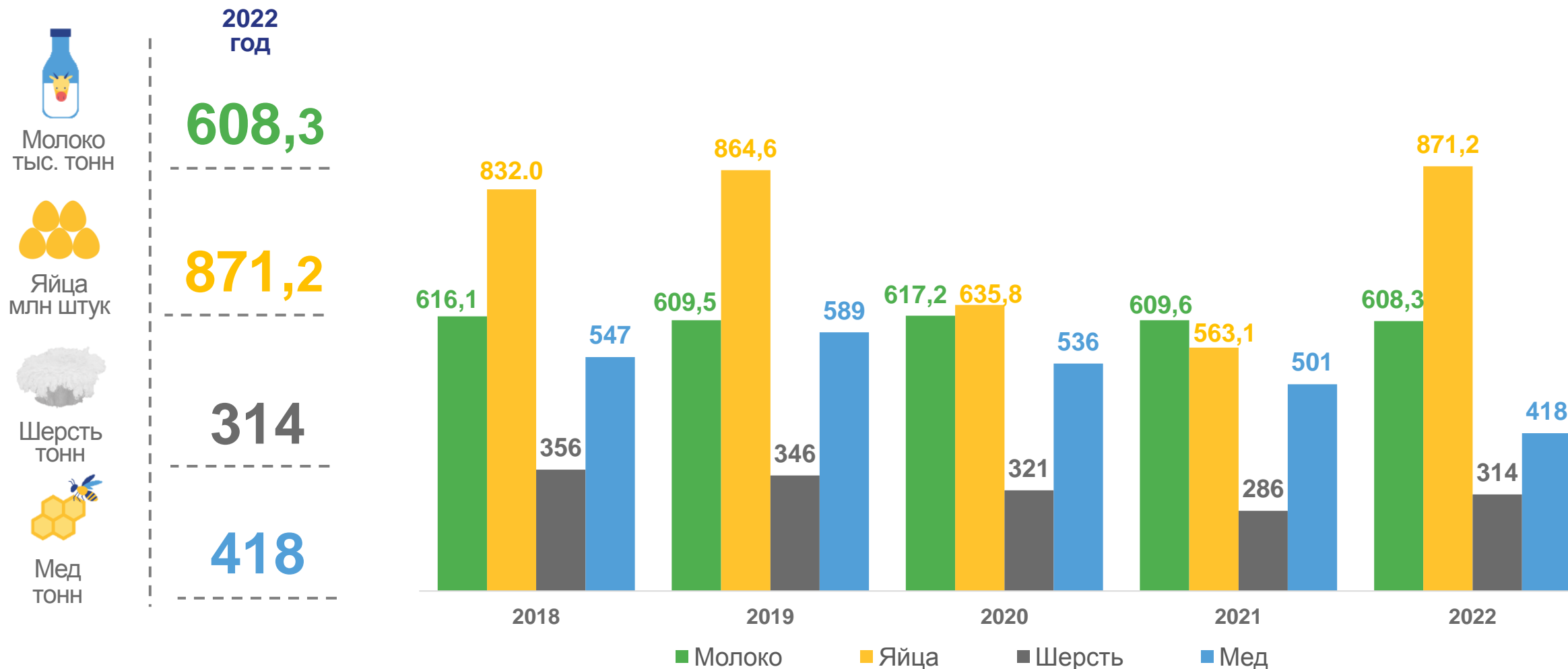
2022
год



- Выращено скота и птицы всех видов
- Произведено скота и птицы на убой (в живом весе)
- Произведено скота и птицы на убой (в убойном весе)

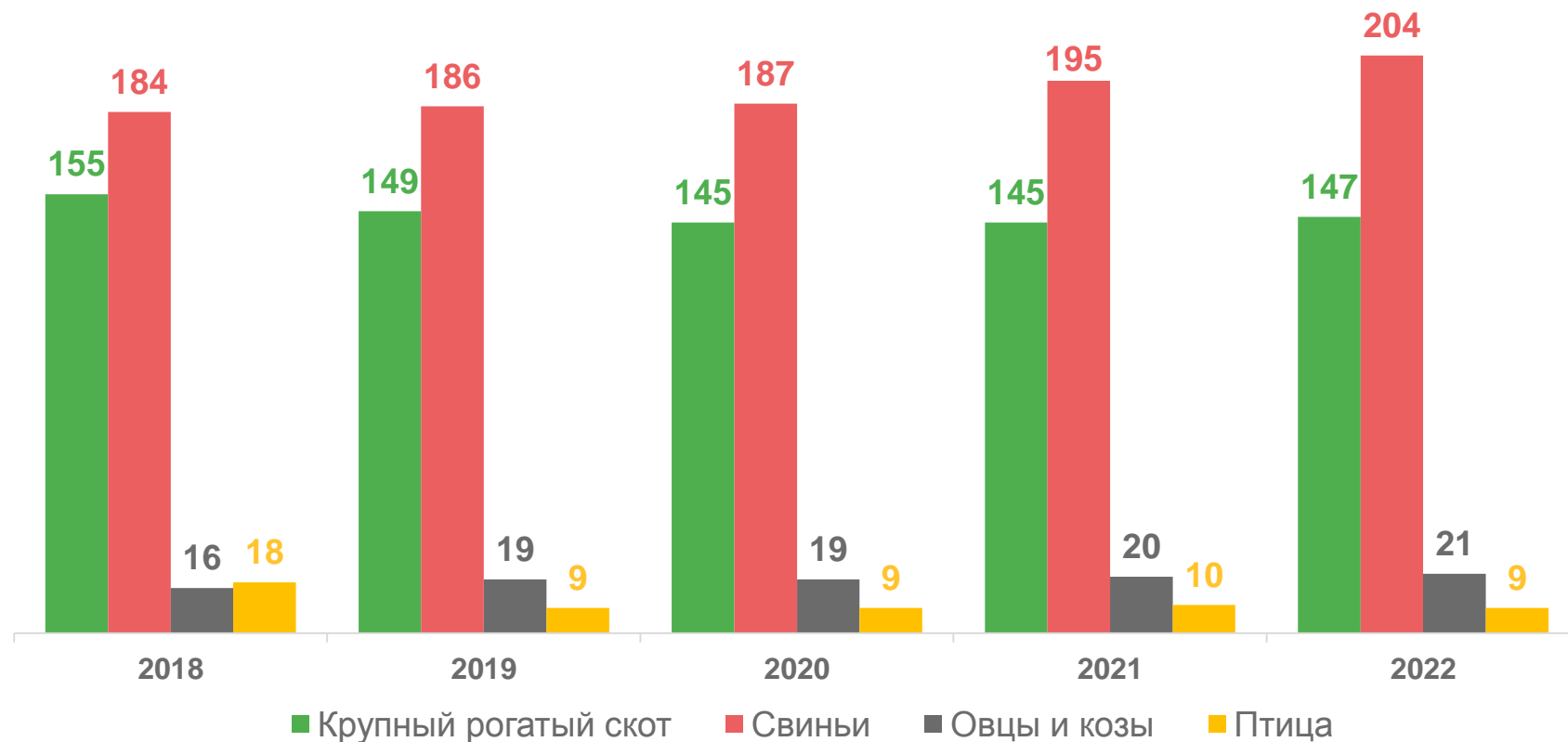


ПРОИЗВОДСТВО ОСНОВНЫХ ВИДОВ ПРОДУКЦИИ ЖИВОТНОВОДСТВА В ХОЗЯЙСТВАХ ВСЕХ КАТЕГОРИЙ



ПРОИЗВЕДЕНО (ВЫРАЩЕНО) СКОТА В РАСЧЕТЕ НА ОДНУ ГОЛОВУ, ИМЕВШУЮСЯ НА НАЧАЛО ГОДА (В ЖИВОЙ МАССЕ)

килограммов





ПРОИЗВОДСТВО СКОТА И ПТИЦЫ НА УБОЙ (В УБОЙНОМ ВЕСЕ) ПО ВИДАМ В ХОЗЯЙСТВАХ ВСЕХ КАТЕГОРИЙ

2022 год
тыс. тонн

141,6
28,5
58,3
2,3
50,0
2,5

Скот и птица на убой
(в убойном весе), всего

из него:
Крупный рогатый скот

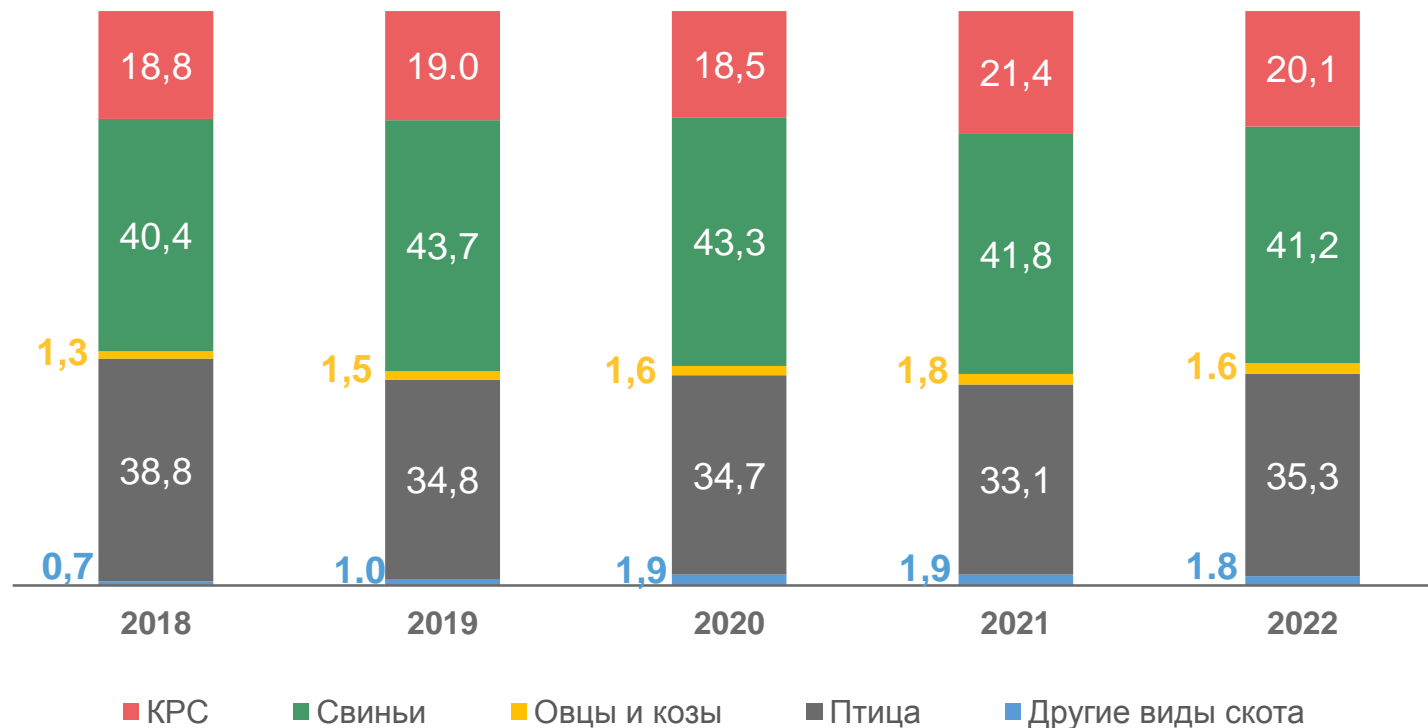
Свиньи

Овцы и козы

Птица

Другие виды скота

СТРУКТУРА ПРОИЗВОДСТВА СКОТА И ПТИЦЫ
НА УБОЙ В (УБОЙНОМ ВЕСЕ) ПО ВИДАМ
в процентах к итогу





НАДОЙ МОЛОКА НА ОДНУ КОРОВУ

килограммов

2022
год



Хозяйства
всех категорий



Сельскохозяйственные
организации



Хозяйства населения



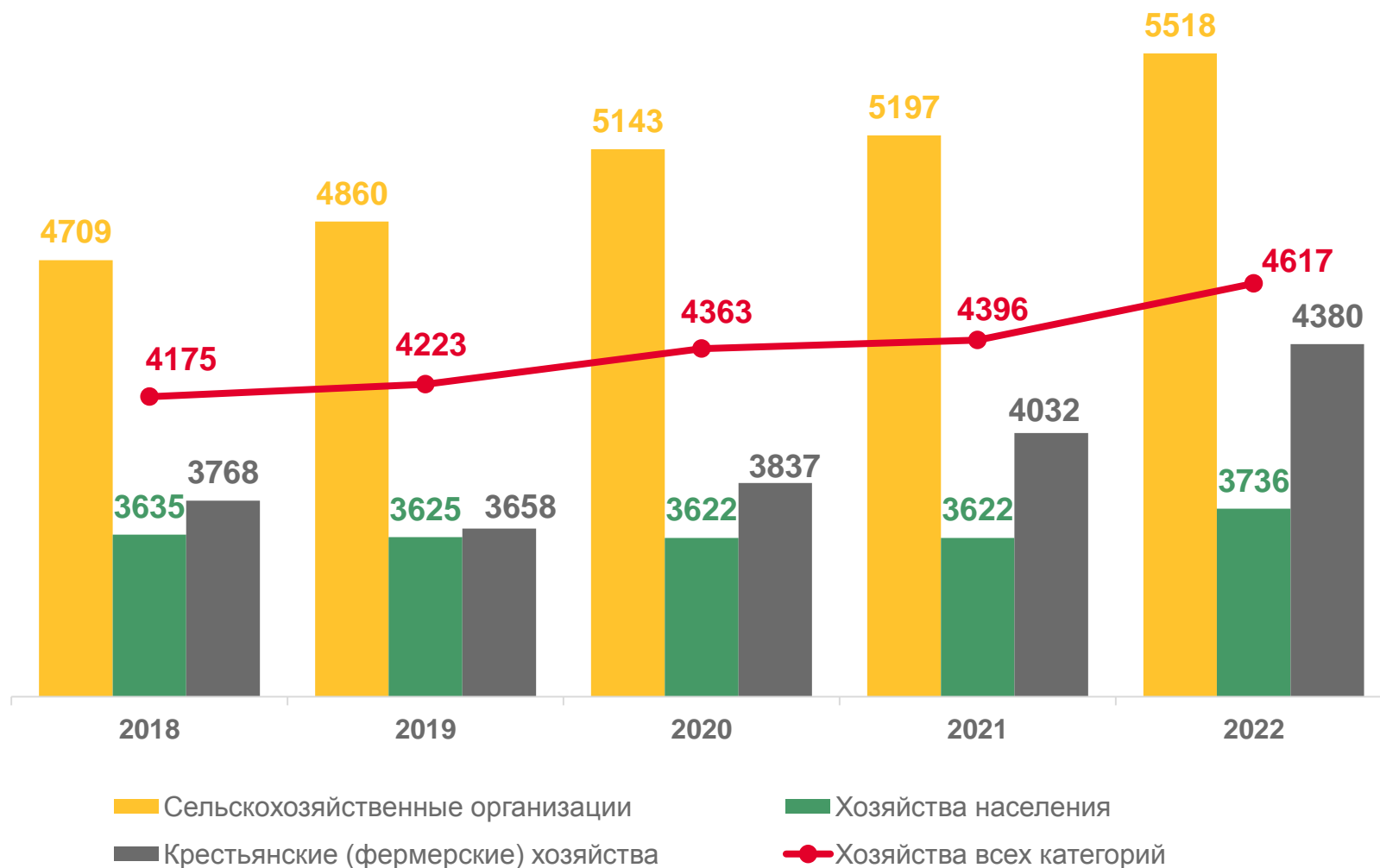
Крестьянские
(фермерские)
хозяйства

4617

5518

3736

4380



СТРУКТУРА ПРОИЗВОДСТВА ОСНОВНЫХ ПРОДУКТОВ ЖИВОТНОВОДСТВА ПО КАТЕГОРИЯМ ХОЗЯЙСТВ

за 2021-2022 год; в процентах от хозяйств всех категорий

2021
год



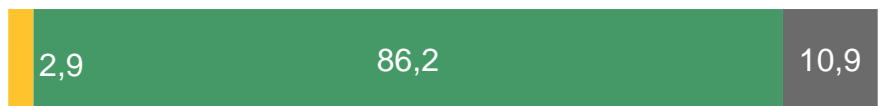
Скот и птица на убой
(в убойном весе)



Молоко



Яйца




Шерсть



- Сельскохозяйственные организации
- Хозяйства населения
- Крестьянские (фермерские) хозяйства

2022
год



- Сельскохозяйственные организации
- Хозяйства населения
- Крестьянские (фермерские) хозяйства





ОМСКАЯ ОБЛАСТЬ В ПОКАЗАТЕЛЯХ РОССИЙСКОЙ ФЕДЕРАЦИИ, СИБИРСКОГО ФЕДЕРАЛЬНОГО ОКРУГА ПО ПРОИЗВОДСТВУ ОСНОВНЫХ ВИДОВ ПРОДУКЦИИ ЖИВОТНОВОДСТВА В ХОЗЯЙСТВАХ ВСЕХ КАТЕГОРИЙ

2022 год

Доля производства Омской области
в процентах к общему производству:

Место Омской области
в показателях:

в Российской Федерации		в Сибирском федеральном округе	Российской Федерации	Сибирского федерального округа
1.2	СКОТ И ПТИЦА НА УБОЙ*	13.5	28	3
	из него:			
1.8	Крупный рогатый скот	13.0	17	3
1.3	Свиньи	13.5	25	5
1.1	Овцы и козы	11.6	19	4
0.9	Птица	14.0	29	4
1.8	МОЛОКО	13.8	18	4
1.9	ЯЙЦА	13.4	23	5
0.7	ШЕРСТЬ	8.2	24	4

* В убойном весе





ПРОИЗВОДСТВО ОСНОВНЫХ ВИДОВ ПРОДУКЦИИ ЖИВОТНОВОДСТВА В ХОЗЯЙСТВАХ ВСЕХ КАТЕГОРИЙ ПО РЕГИОНАМ СИБИРСКОГО ФЕДЕРАЛЬНОГО ОКРУГА

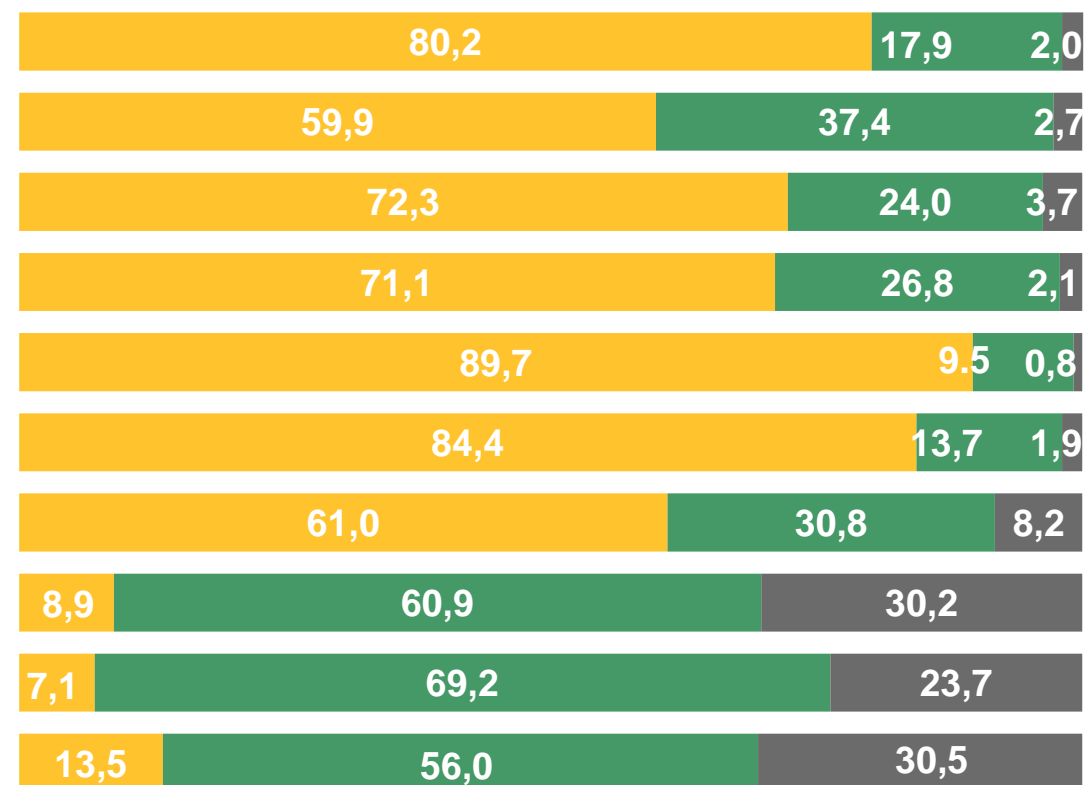
2022 год; тысяч тонн

СКОТ И ПТИЦА НА УБОЙ*



* В убойном весе

Структура по категориям хозяйств (в процентах в итоге)



■ Сельскохозяйственные организации
 ■ Хозяйства населения
 ■ Крестьянские (фермерские) хозяйства





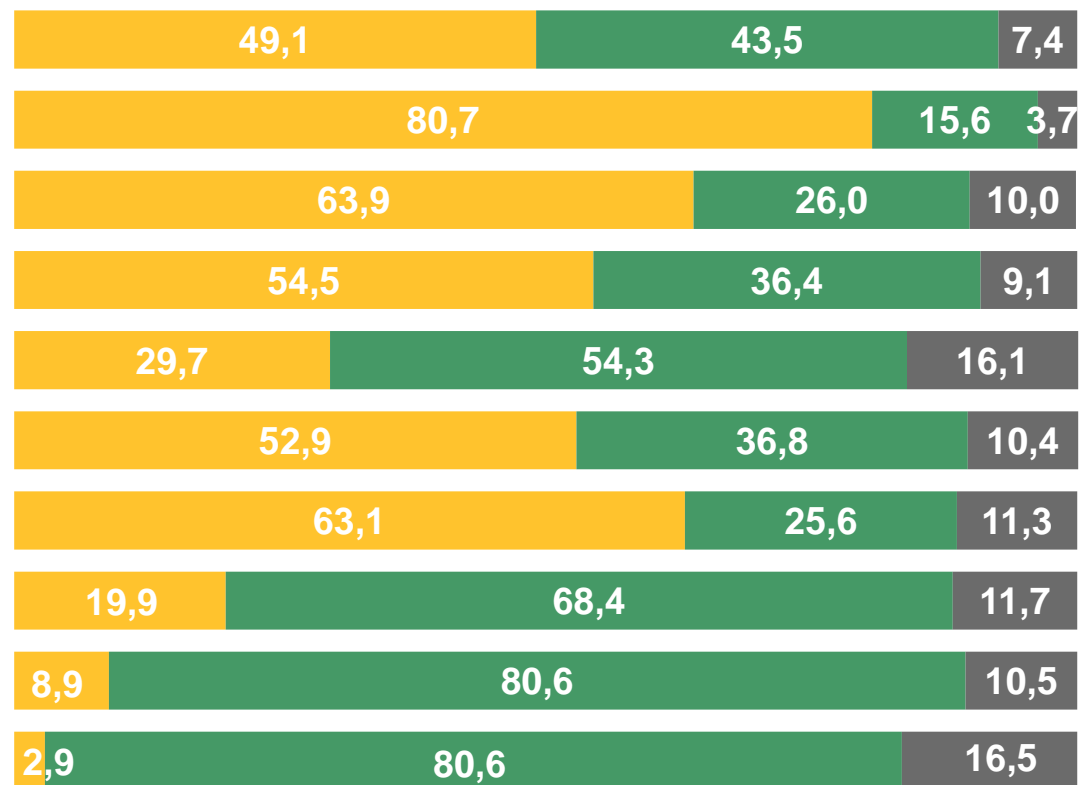
ПРОИЗВОДСТВО ОСНОВНЫХ ВИДОВ ПРОДУКЦИИ ЖИВОТНОВОДСТВА В ХОЗЯЙСТВАХ ВСЕХ КАТЕГОРИЙ ПО РЕГИОНАМ СИБИРСКОГО ФЕДЕРАЛЬНОГО ОКРУГА

2022 год; тысяч тонн

МОЛОКО



Структура по категориям хозяйств (в процентах в итогу)



■ Сельскохозяйственные организации
 ■ Хозяйства населения
 ■ Крестьянские (фермерские) хозяйства






ПРОИЗВОДСТВО ОСНОВНЫХ ВИДОВ ПРОДУКЦИИ ЖИВОТНОВОДСТВА В ХОЗЯЙСТВАХ ВСЕХ КАТЕГОРИЙ ПО РЕГИОНАМ СИБИРСКОГО ФЕДЕРАЛЬНОГО ОКРУГА

2022 год; килограммов

НАДОЙ МОЛОКА НА 1 ГОЛОВУ



По категориям хозяйств



Сельскохозяйственные организации

Хозяйства населения

Крестьянские (фермерские) хозяйства





ПРОИЗВОДСТВО ОСНОВНЫХ ВИДОВ ПРОДУКЦИИ ЖИВОТНОВОДСТВА В ХОЗЯЙСТВАХ ВСЕХ КАТЕГОРИЙ ПО РЕГИОНАМ СИБИРСКОГО ФЕДЕРАЛЬНОГО ОКРУГА

2022 год; млн штук

ЯЙЦА



Структура по категориям хозяйств (в процентах в итогу)



Сельскохозяйственные организации



Хозяйства населения



Крестьянские (фермерские) хозяйства





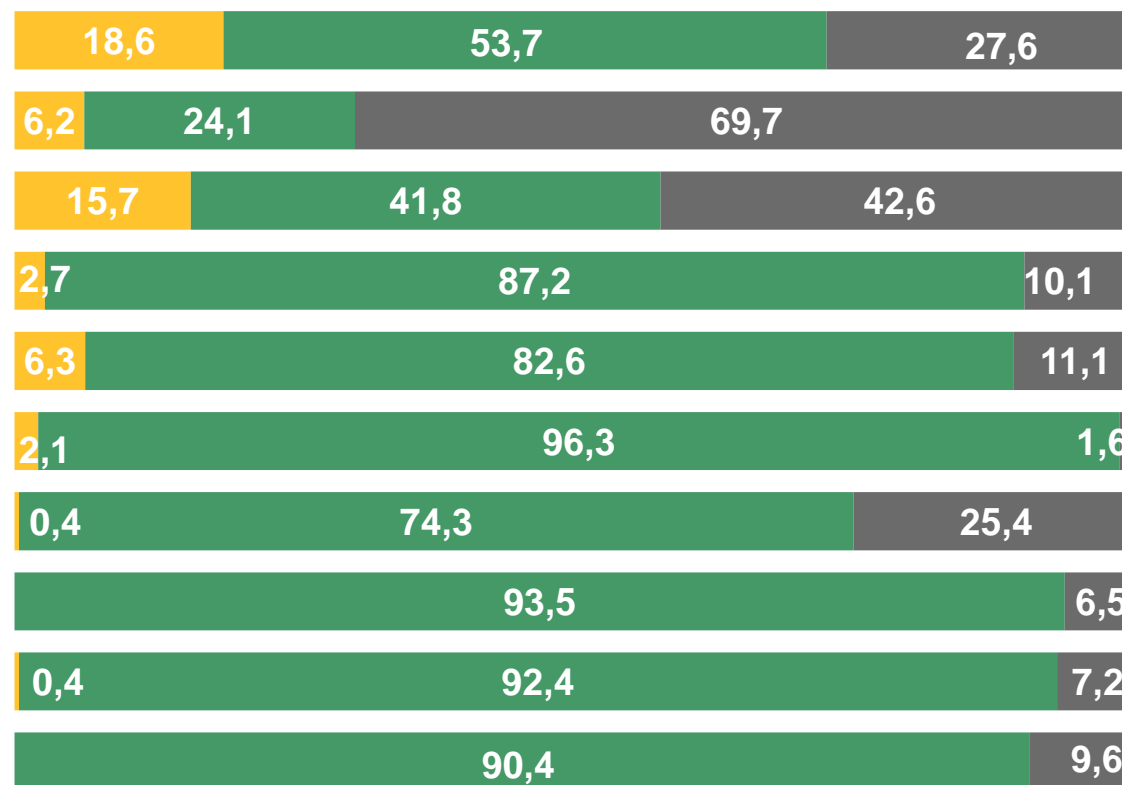
ПРОИЗВОДСТВО ОСНОВНЫХ ВИДОВ ПРОДУКЦИИ ЖИВОТНОВОДСТВА В ХОЗЯЙСТВАХ ВСЕХ КАТЕГОРИЙ ПО РЕГИОНАМ СИБИРСКОГО ФЕДЕРАЛЬНОГО ОКРУГА

2022 год; ТОНН

ШЕРСТЬ



Структура по категориям хозяйств (в процентах в итогу)



Сельскохозяйственные организации

Хозяйства населения

Крестьянские (фермерские) хозяйства