



ТЕРРИТОРИАЛЬНЫЙ ОРГАН ФЕДЕРАЛЬНОЙ
СЛУЖБЫ ГОСУДАРСТВЕННОЙ СТАТИСТИКИ
ПО ОМСКОЙ ОБЛАСТИ

Производство продуктов животноводства в Омской области



в 2021 году



ТЕРРИТОРИАЛЬНЫЙ ОРГАН
ФЕДЕРАЛЬНОЙ СЛУЖБЫ
ГОСУДАРСТВЕННОЙ СТАТИСТИКИ
ПО ОМСКОЙ ОБЛАСТИ

Производство продуктов животноводства

Омскстат

2021 год

- 1 Производство основных видов продукции животноводства
- 2 Произведено (выращено) скота в расчете на одну голову
- 3 Производство скота и птицы на убой (в убойном весе) по видам
- 4 Надой молока на одну корову
- 5 Динамика производства продукции животноводства
- 6 Структура производства основных продуктов животноводства по категориям хозяйств
- 7 Омская область в показателях Российской Федерации, Сибирского федерального округа по производству основных видов продукции животноводства
- 8 Производство основных видов продукции животноводства по регионам Сибирского федерального округа






ПРОИЗВОДСТВО ОСНОВНЫХ ВИДОВ ПРОДУКЦИИ ЖИВОТНОВОДСТВА В ХОЗЯЙСТВАХ ВСЕХ КАТЕГОРИЙ


ТЫСЯЧ ТОНН

2021 год



188,7

Выращено скота и птицы всех видов



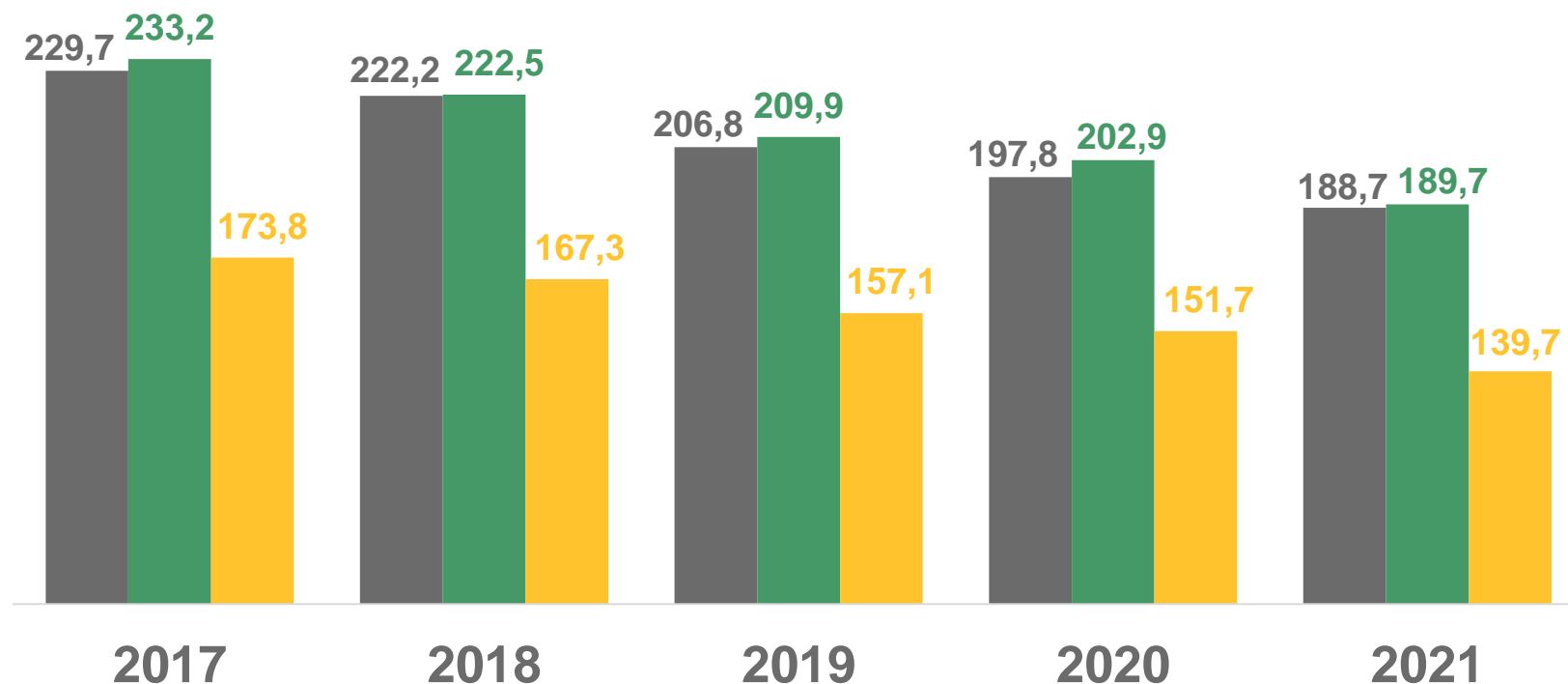
189,7

Произведено скота и птицы на убой (в живом весе)



139,7

Произведено скота и птицы на убой (в убойном весе)



- Выращено скота и птицы всех видов
- Произведено скота и птицы на убой (в живом весе)
- Произведено скота и птицы на убой (в убойном весе)





ПРОИЗВОДСТВО ОСНОВНЫХ ВИДОВ ПРОДУКЦИИ ЖИВОТНОВОДСТВА В ХОЗЯЙСТВАХ ВСЕХ КАТЕГОРИЙ

2021 год



Молоко, тыс. тонн

609,6



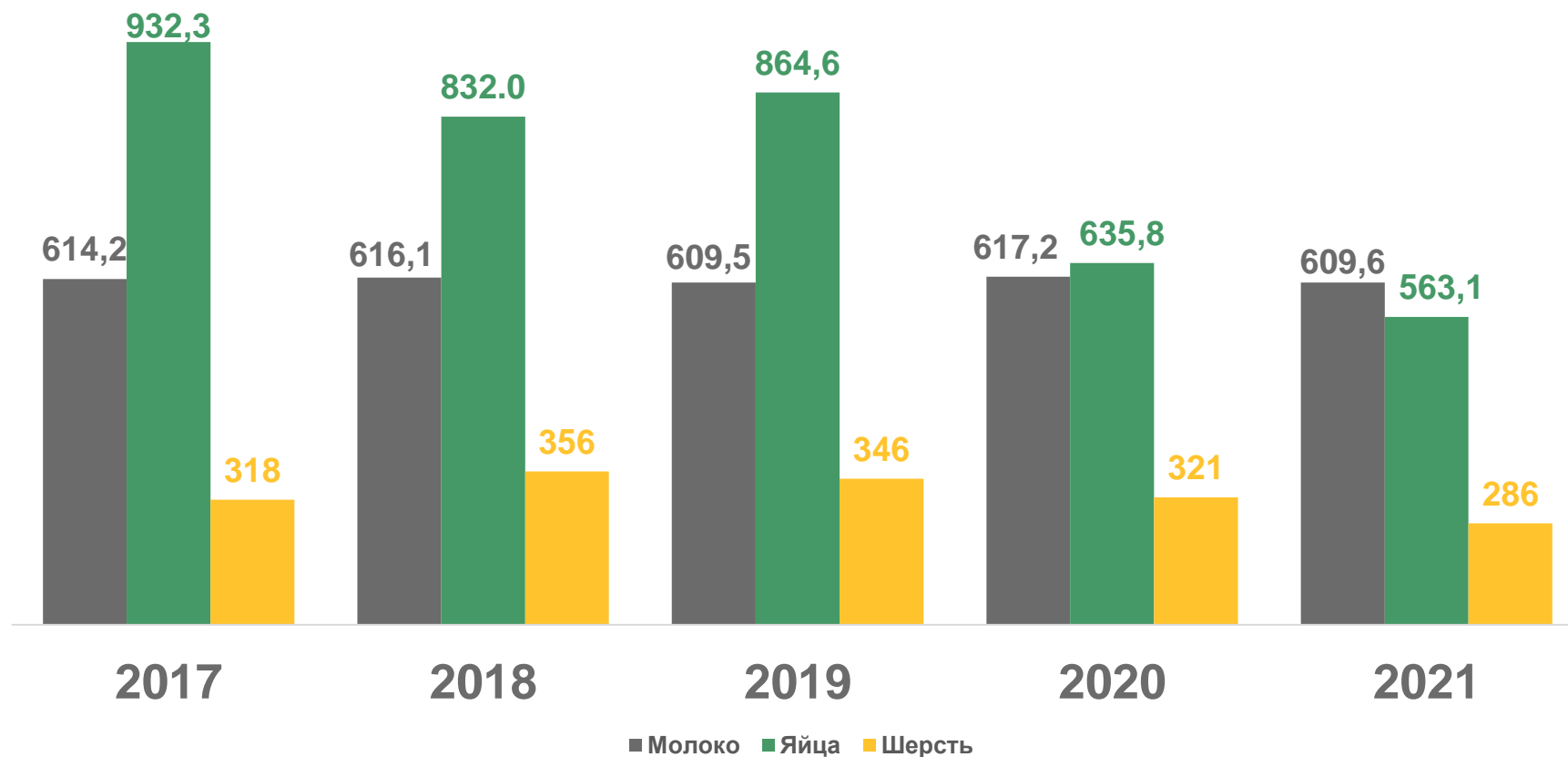
Яйца, млн. штук

563,1

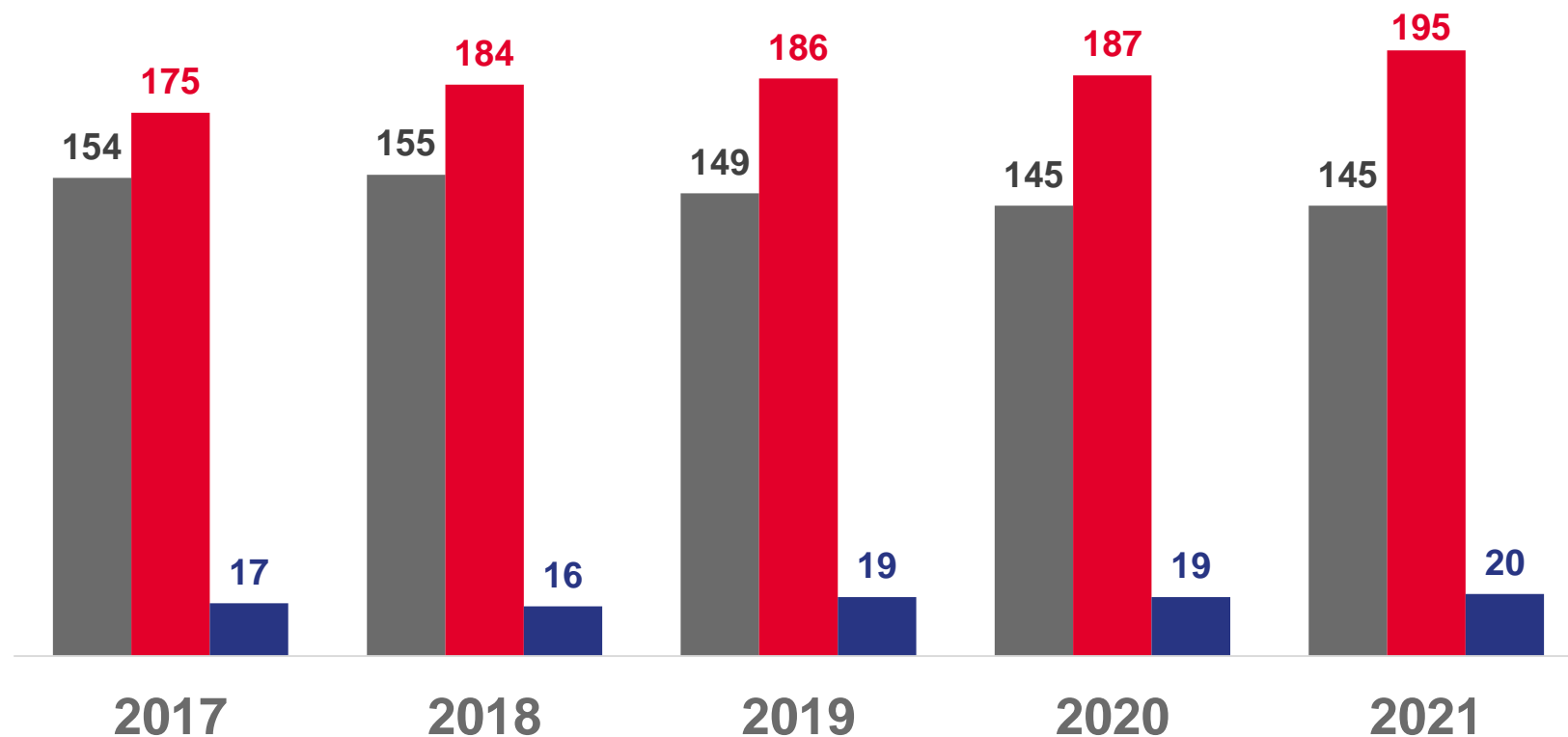


Шерсть, тонн

286



ПРОИЗВЕДЕНО (ВЫРАЩЕНО) СКОТА В РАСЧЕТЕ НА ОДНУ ГОЛОВУ, ИМЕВШУЮСЯ НА НАЧАЛО ГОДА (В ЖИВОЙ МАССЕ) килограммов



Крупный рогатый скот



Свиньи



Овцы и козы





ПРОИЗВОДСТВО СКОТА И ПТИЦЫ НА УБОЙ (В УБОЙНОМ ВЕСЕ) ПО ВИДАМ В ХОЗЯЙСТВАХ ВСЕХ КАТЕГОРИЙ

2021 год
ТЫС. ТОНН

Скот и птица на убой
(в убойном весе), всего

139,7

из него:
крупный рогатый скот

29,8

СВИНЬИ

58,4

ОВЦЫ И КОЗЫ

2,5

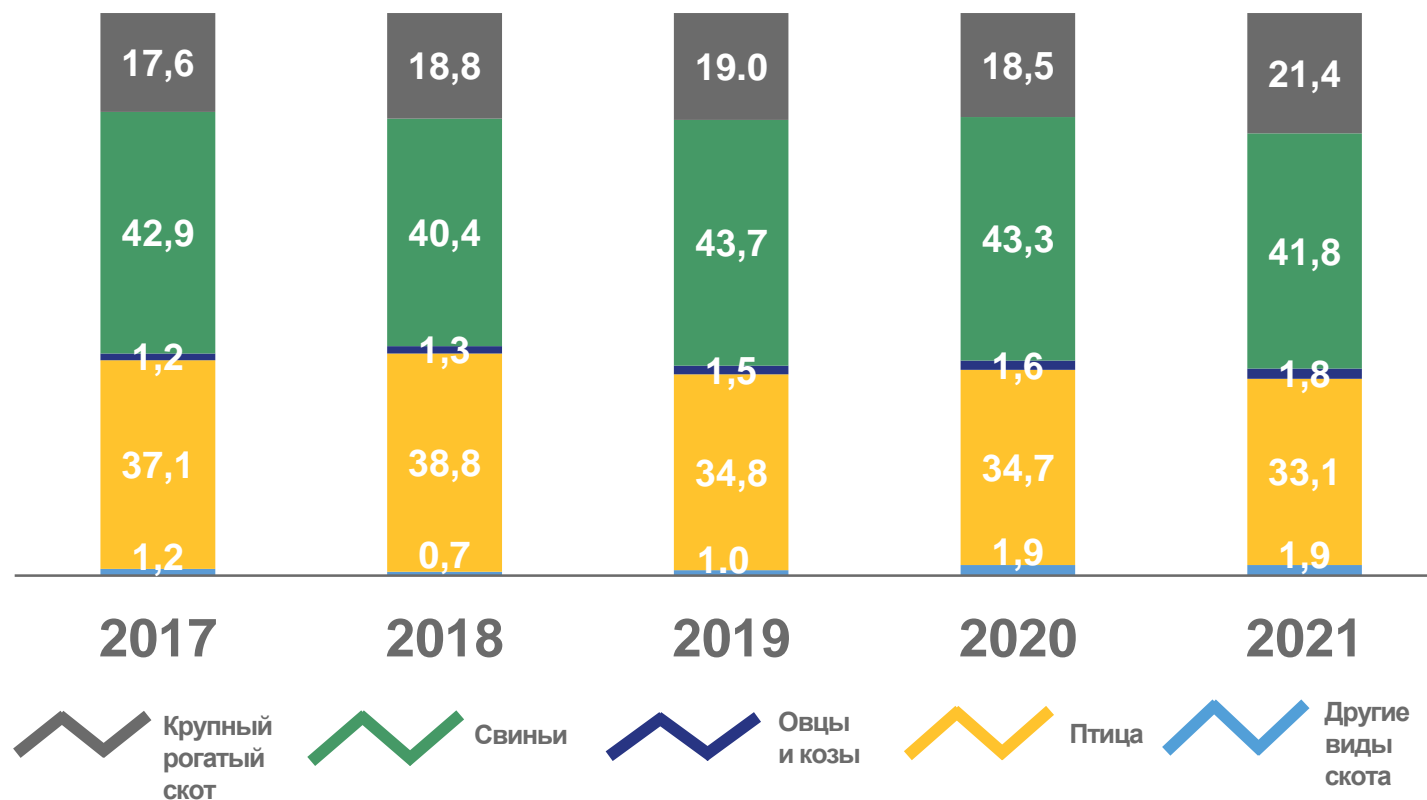
ПТИЦА

46,2

ДРУГИЕ ВИДЫ СКОТА

2,8

СТРУКТУРА ПРОИЗВОДСТВА СКОТА И ПТИЦЫ
НА УБОЙ В (УБОЙНОМ ВЕСЕ) ПО ВИДАМ
в процентах к итогу





НАДОЙ МОЛОКА НА ОДНУ КОРОВУ

килограммов

2021 год



4396

Хозяйства всех категорий



5197

Сельскохозяйственные организации



3622

Хозяйства населения



4032

Крестьянские (фермерские) хозяйства






ДИНАМИКА ПРОИЗВОДСТВА ПРОДУКЦИИ ЖИВОТНОВОДСТВА В ХОЗЯЙСТВАХ ВСЕХ КАТЕГОРИЙ


в процентах к соответствующему периоду предыдущего года

2021 год



▼ 95,4

Выращено скота и птицы всех видов



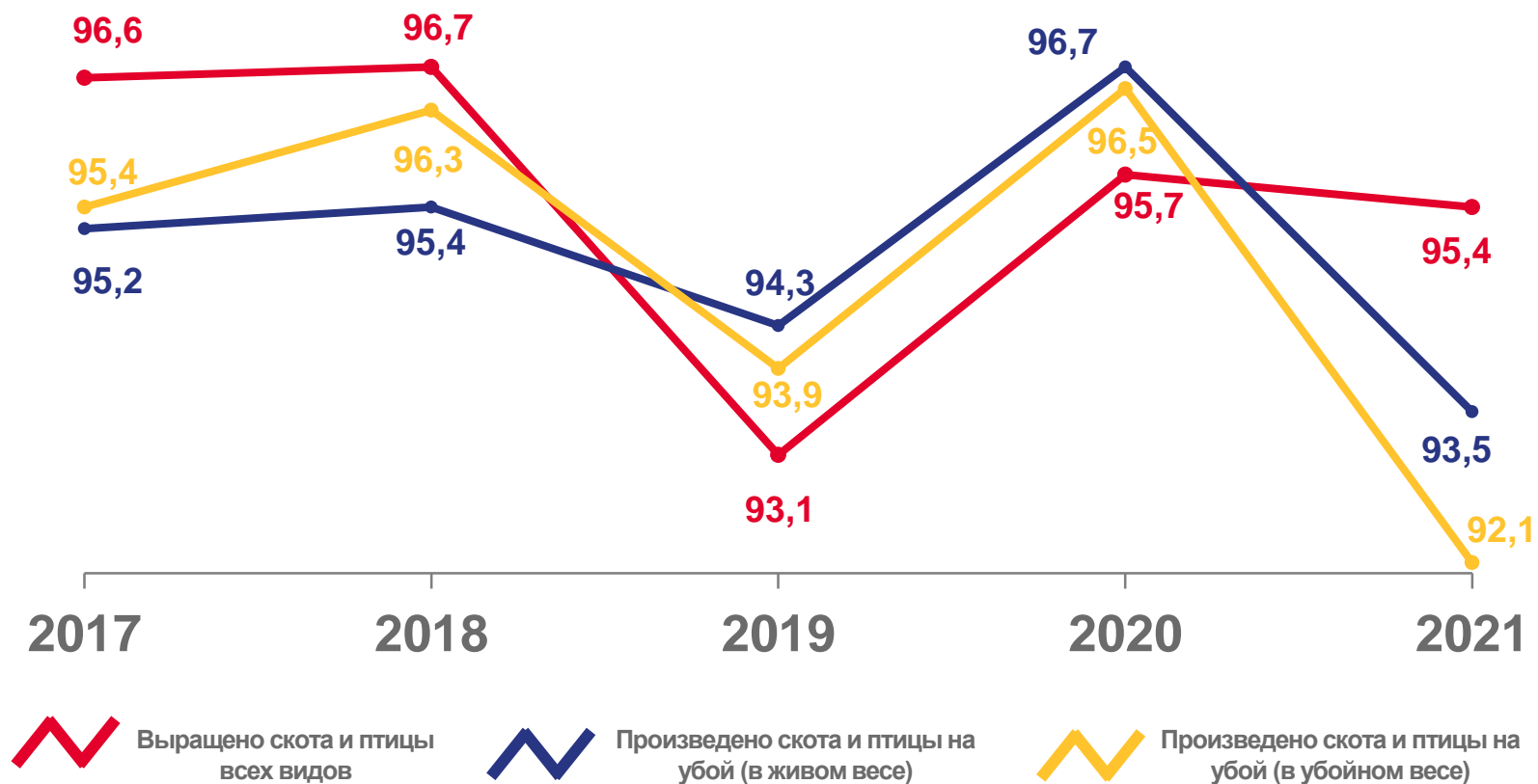
▼ 93,5

Произведено скота и птицы на убой (в живом весе)



▼ 92,1

Произведено скота и птицы на убой (в убойном весе)



Выращено скота и птицы всех видов



Произведено скота и птицы на убой (в живом весе)



Произведено скота и птицы на убой (в убойном весе)





ДИНАМИКА ПРОИЗВОДСТВА ПРОДУКЦИИ ЖИВОТНОВОДСТВА В ХОЗЯЙСТВАХ ВСЕХ КАТЕГОРИЙ

в процентах к соответствующему периоду предыдущего года

2021 год



Молоко

▼ 98,8



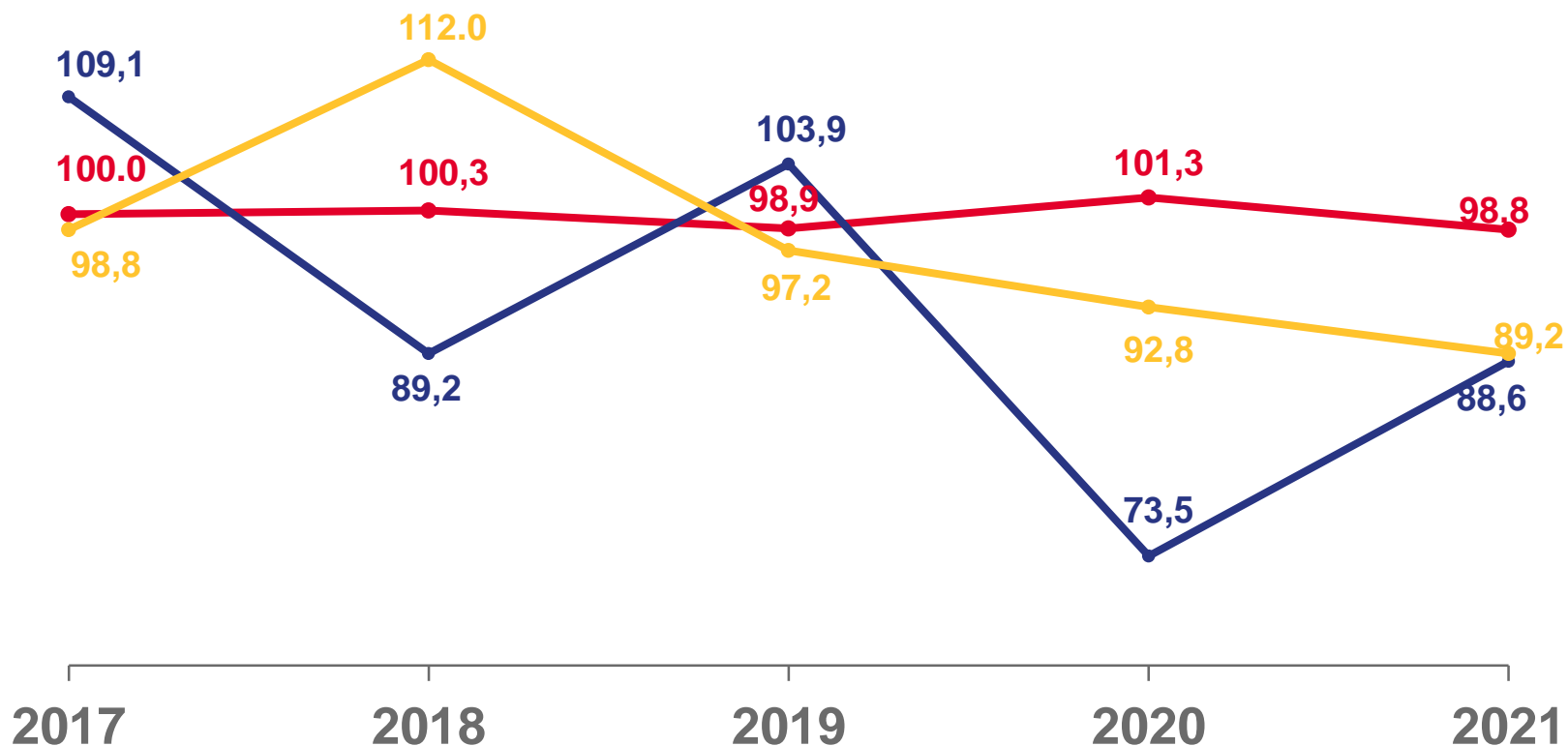
Яйца

▼ 88,6



Шерсть

▼ 89,2



Молоко



Яйца



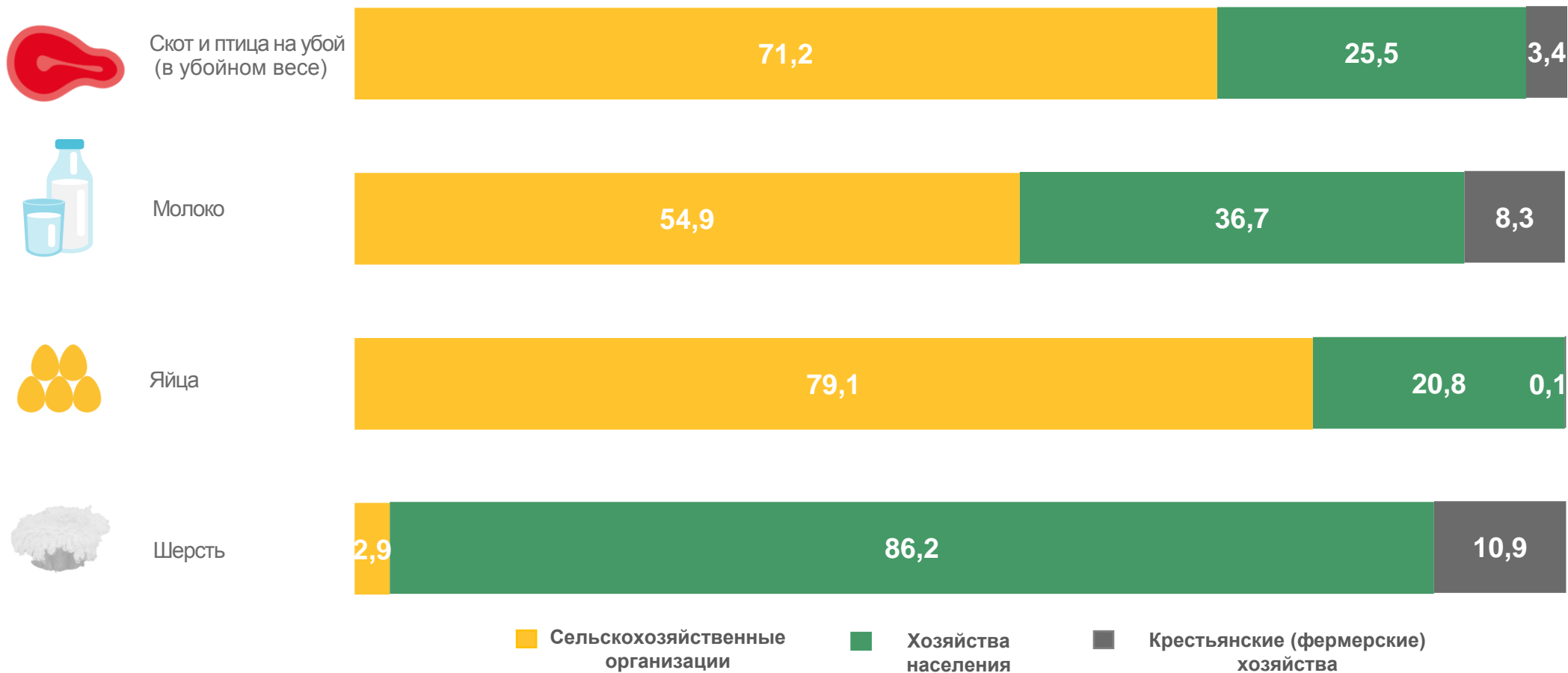
Шерсть





СТРУКТУРА ПРОИЗВОДСТВА ОСНОВНЫХ ПРОДУКТОВ ЖИВОТНОВОДСТВА ПО КАТЕГОРИЯМ ХОЗЯЙСТВ

за 2021 год; в процентах от хозяйств всех категорий





ОМСКАЯ ОБЛАСТЬ В ПОКАЗАТЕЛЯХ РОССИЙСКОЙ ФЕДЕРАЦИИ, СИБИРСКОГО ФЕДЕРАЛЬНОГО ОКРУГА ПО ПРОИЗВОДСТВУ ОСНОВНЫХ ВИДОВ ПРОДУКЦИИ ЖИВОТНОВОДСТВА В ХОЗЯЙСТВАХ ВСЕХ КАТЕГОРИЙ

2021 год

Доля производства Омской области в процентах к общему производству:

Место Омской области в показателях:

в Российской Федерации		в Сибирском ФО		Российской Федерации	Сибирского ФО
1.2	Скот и птица на убой* <i>из него:</i>	13.7		27	3
1.8	крупный рогатый скот	13.1		18	3
1.4	свиньи	14.0		22	4
1.2	овцы и козы	12.3		17	3
0.9	птица	13.9		31	4
1.9	Молоко	13.9		19	4
1.3	Яйца	9.4		32	6
0.6	Шерсть	6.8		26	5

* В убойном весе






ПРОИЗВОДСТВО ОСНОВНЫХ ВИДОВ ПРОДУКЦИИ ЖИВОТНОВОДСТВА В ХОЗЯЙСТВАХ ВСЕХ КАТЕГОРИЙ ПО РЕГИОНАМ СИБИРСКОГО ФЕДЕРАЛЬНОГО ОКРУГА

2021 год; тысяч тонн

СКОТ И ПТИЦА НА УБОЙ*



* В убойном весе

Структура по категориям хозяйств (в процентах в итоге)





ПРОИЗВОДСТВО ОСНОВНЫХ ВИДОВ ПРОДУКЦИИ ЖИВОТНОВОДСТВА В ХОЗЯЙСТВАХ ВСЕХ КАТЕГОРИЙ ПО РЕГИОНАМ СИБИРСКОГО ФЕДЕРАЛЬНОГО ОКРУГА

2021 год; тысяч тонн

МОЛОКО



Структура по категориям хозяйств (в процентах в итогу)






ПРОИЗВОДСТВО ОСНОВНЫХ ВИДОВ ПРОДУКЦИИ ЖИВОТНОВОДСТВА В ХОЗЯЙСТВАХ ВСЕХ КАТЕГОРИЙ ПО РЕГИОНАМ СИБИРСКОГО ФЕДЕРАЛЬНОГО ОКРУГА

2021 год; килограммов

НАДОЙ МОЛОКА НА 1 ГОЛОВУ



По категориям хозяйств



Сельскохозяйственные организации

Хозяйства населения

Крестьянские (фермерские) хозяйства






ПРОИЗВОДСТВО ОСНОВНЫХ ВИДОВ ПРОДУКЦИИ ЖИВОТНОВОДСТВА В ХОЗЯЙСТВАХ ВСЕХ КАТЕГОРИЙ ПО РЕГИОНАМ СИБИРСКОГО ФЕДЕРАЛЬНОГО ОКРУГА

2021 год; млн. штук

Яйца



Структура по категориям хозяйств (в процентах в итогу)





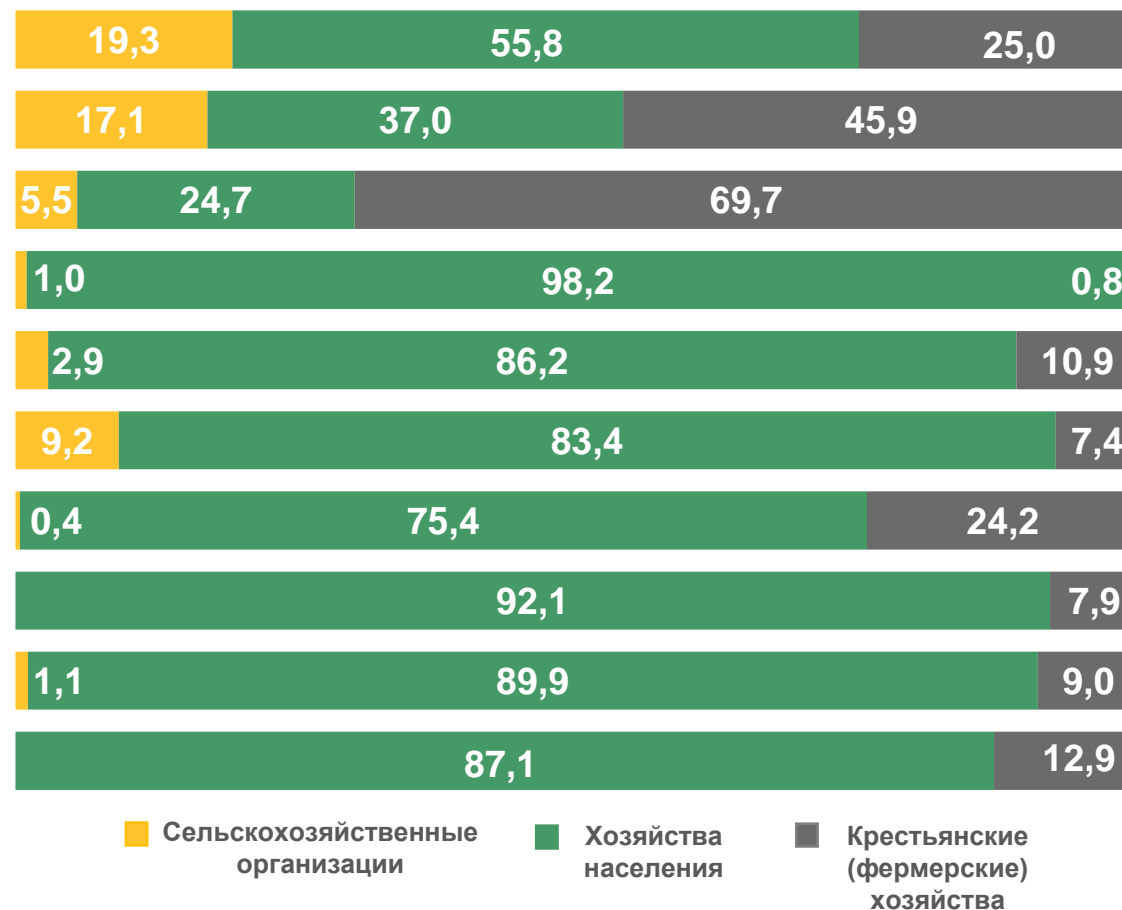
ПРОИЗВОДСТВО ОСНОВНЫХ ВИДОВ ПРОДУКЦИИ ЖИВОТНОВОДСТВА В ХОЗЯЙСТВАХ ВСЕХ КАТЕГОРИЙ ПО РЕГИОНАМ СИБИРСКОГО ФЕДЕРАЛЬНОГО ОКРУГА

2021 год; ТОНН

Шерсть



Структура по категориям хозяйств (в процентах в итоге)



Сельскохозяйственные организации

Хозяйства населения

Крестьянские (фермерские) хозяйства