



ТЕРРИТОРИАЛЬНЫЙ ОРГАН
ФЕДЕРАЛЬНОЙ СЛУЖБЫ
ГОСУДАРСТВЕННОЙ СТАТИСТИКИ
ПО ОМСКОЙ ОБЛАСТИ

ПРОИЗВОДСТВО ПРОДУКЦИИ ЖИВОТНОВОДСТВА

январь — декабрь 2023 года

26.01.2024

СОДЕРЖАНИЕ

Производство продукции животноводства в хозяйствах всех категорий	3
Динамика производства продукции животноводства по категориям хозяйств	7
Производство продукции животноводства в сельскохозяйственных организациях (без субъектов малого предпринимательства)	11

1

**Производство продукции
животноводства в хозяйствах
всех категорий**

ПРОИЗВОДСТВО ПРОДУКЦИИ ЖИВОТНОВОДСТВА В ХОЗЯЙСТВАХ ВСЕХ КАТЕГОРИЙ

ОМСКСТАТ

январь — декабрь 2023 г.

Скот и птица на убой
(в живом весе)



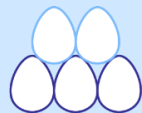
187,4 тыс. тонн

Молоко



608,8 тыс. тонн

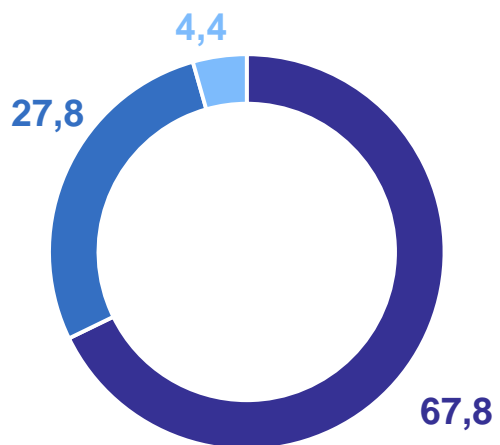
Яйца



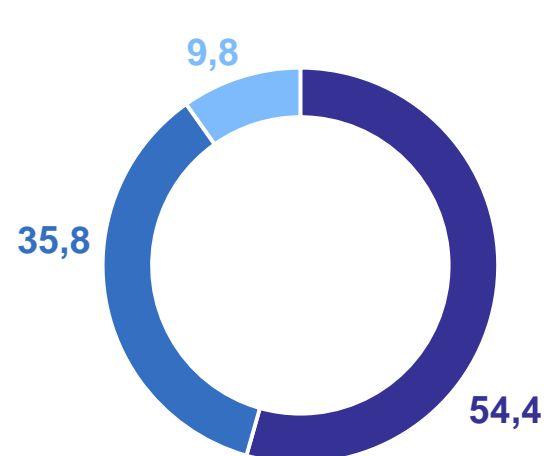
802,1 млн штук

Структура продукции животноводства по категориям хозяйств
в % в итогу

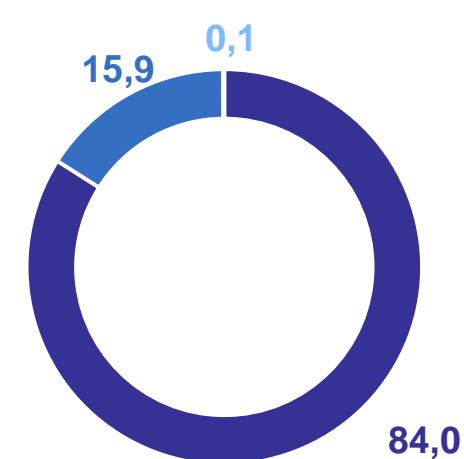
Скот и птица на убой
(в живом весе)



Молоко



Яйца



Сельскохозяйственные организации



Хозяйства населения



Крестьянские (фермерские) хозяйства

ПРОИЗВОДСТВО СКОТА И ПТИЦЫ НА УБОЙ (В ЖИВОМ ВЕСЕ) ПО ВИДАМ В ХОЗЯЙСТВАХ ВСЕХ КАТЕГОРИЙ

ОМСКСТАТ

январь — декабрь 2023 г.

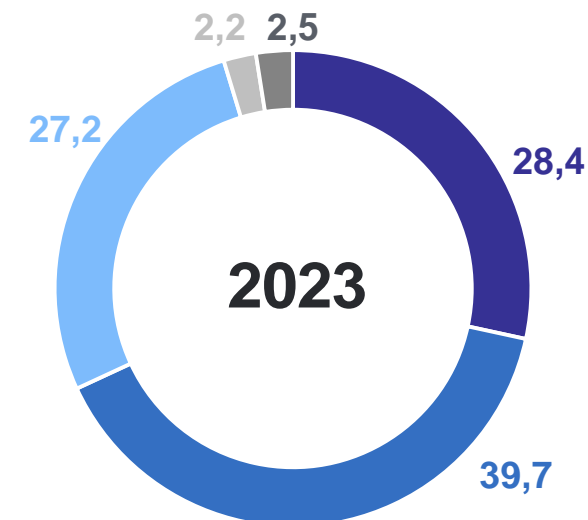
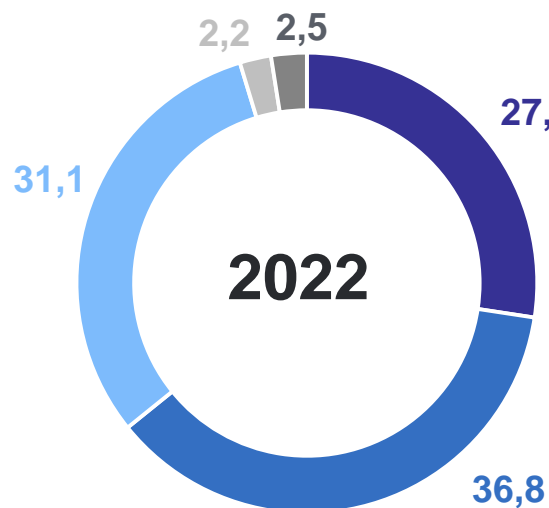
Скот и птица на убой
(в живом весе)

187,4
ТЫС. ТОНН

в том числе:

Крупный рогатый скот	53,2
Свиньи	74,3
Овцы и козы	4,2
Птица	51,0
Другие виды скота	4,7

Структура производства скота и птицы на убой (в живом весе) по видам
в % к итогу



- Крупный рогатый скот
- Птица
- Свиньи
- Овцы и козы
- Другие виды скота

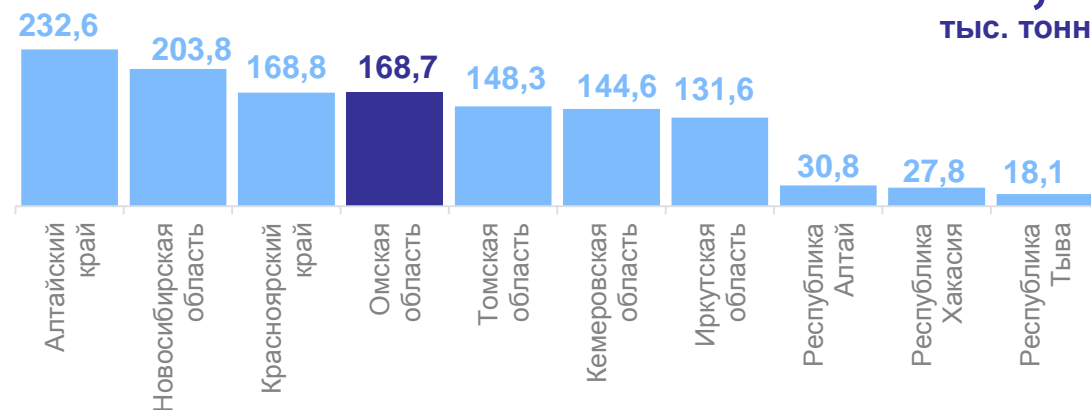
ПРОИЗВОДСТВО ОСНОВНЫХ ВИДОВ ПРОДУКЦИИ ЖИВОТНОВОДСТВА В ХОЗЯЙСТВАХ ВСЕХ КАТЕГОРИЙ В СИБИРСКОМ ФЕДЕРАЛЬНОМ ОКРУГЕ

январь — ноябрь 2023 года

ОМСКСТАТ

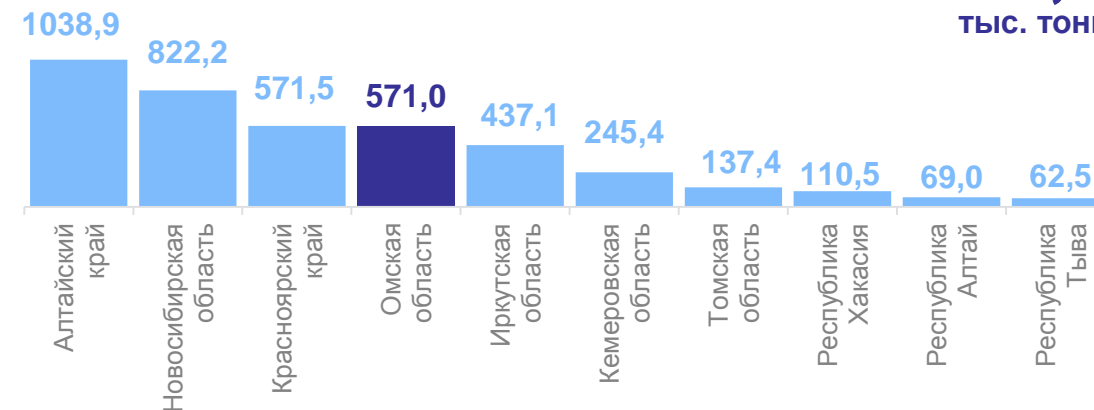
Скот и птица на убой (в живом весе)

1 275,1
ТЫС. ТОНН



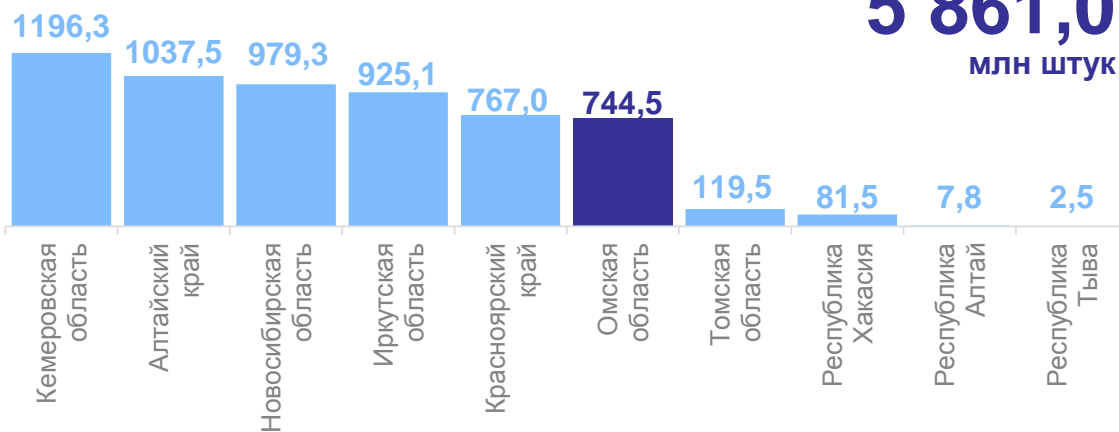
Молоко

4 065,5
ТЫС. ТОНН



Яйца

5 861,0
млн штук



Доля Омской области в показателях
Сибирского федерального округа
в % к итогу

Скот и птица на убой
(в живом весе) **13,2**

Молоко **14,0**

Яйца **12,7**

2

Динамика производства продукции животноводства по категориям хозяйств

ДИНАМИКА ПРОИЗВОДСТВА СКОТА И ПТИЦЫ НА УБОЙ (В ЖИВОМ ВЕСЕ) ПО КАТЕГОРИЯМ ХОЗЯЙСТВ

январь – декабрь 2023 г.



**Хозяйства
всех категорий**

187,4
тыс. тонн

в том числе:



**сельско-
хозяйственные
организации**

127,1



**хозяйства
населения**

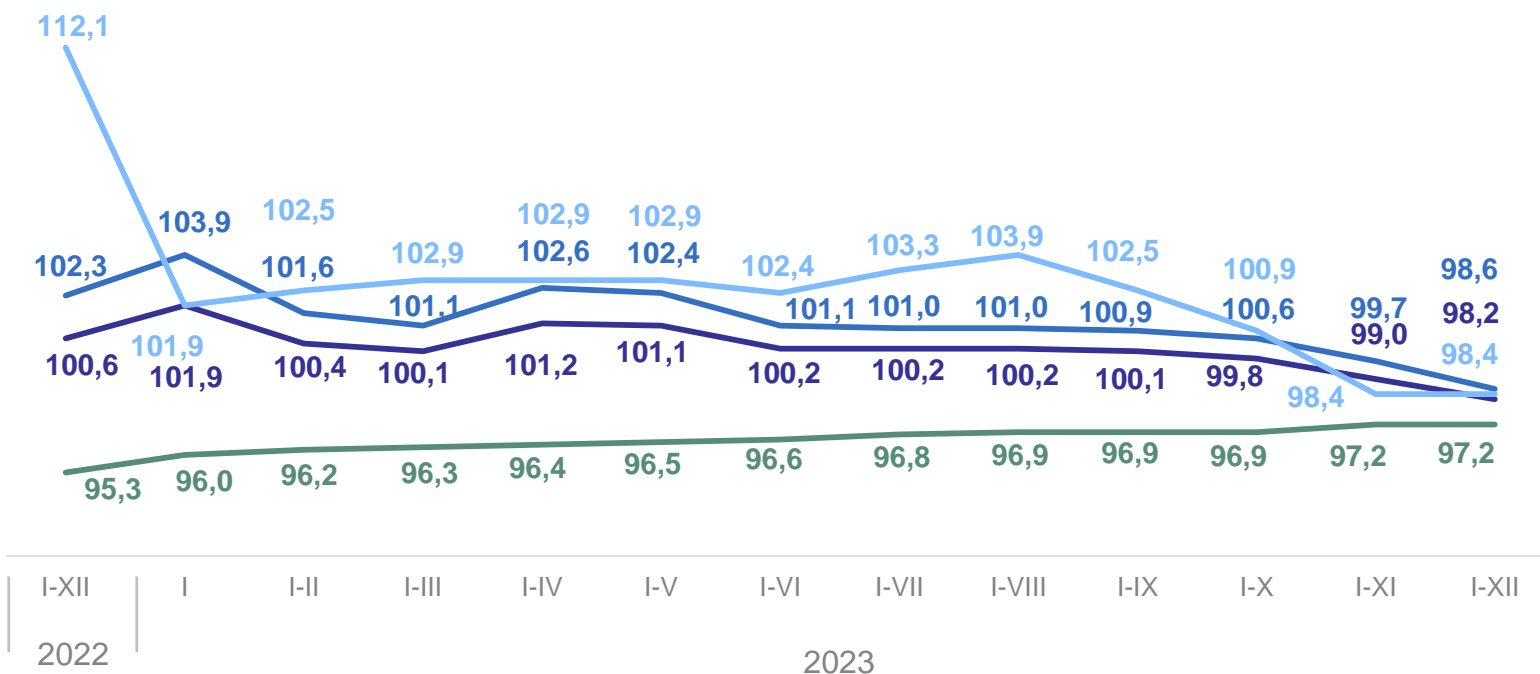
52,1



**крестьянские
(фермерские)
хозяйства**

8,2

в % к соответствующему периоду предыдущего года



- Хозяйства всех категорий
- Сельскохозяйственные организации
- Крестьянские (фермерские) хозяйства
- Хозяйства населения

ДИНАМИКА ПРОИЗВОДСТВА МОЛОКА ПО КАТЕГОРИЯМ ХОЗЯЙСТВ

январь – декабрь 2023 г.



Хозяйства всех категорий

608,8
тыс. тонн

в том числе:



сельско-хозяйственные организации

331,6



хозяйства населения


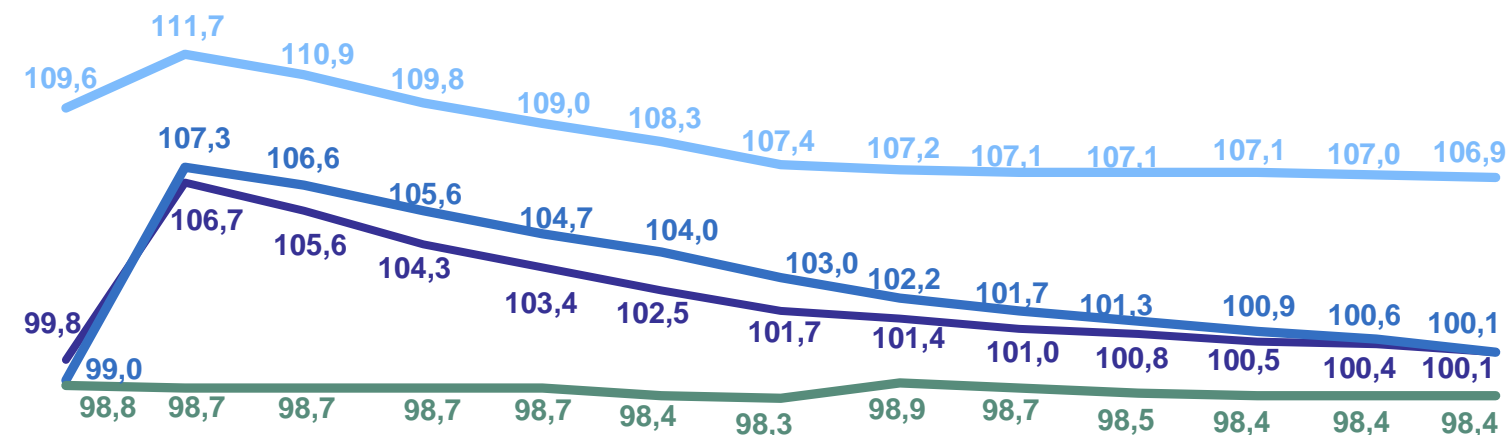
217,8



крестьянские (фермерские) хозяйства

59,4

в % к соответствующему периоду предыдущего года



- Хозяйства всех категорий
- Сельскохозяйственные организации
- Крестьянские (фермерские) хозяйства
- Хозяйства населения

ДИНАМИКА ПРОИЗВОДСТВА ЯИЦ ПО КАТЕГОРИЯМ ХОЗЯЙСТВ

январь – декабрь 2023 г.



**Хозяйства
всех категорий**

802,1
млн штук

В том числе:



**сельско-
хозяйственные
организации**

673,5



**хозяйства
населения**

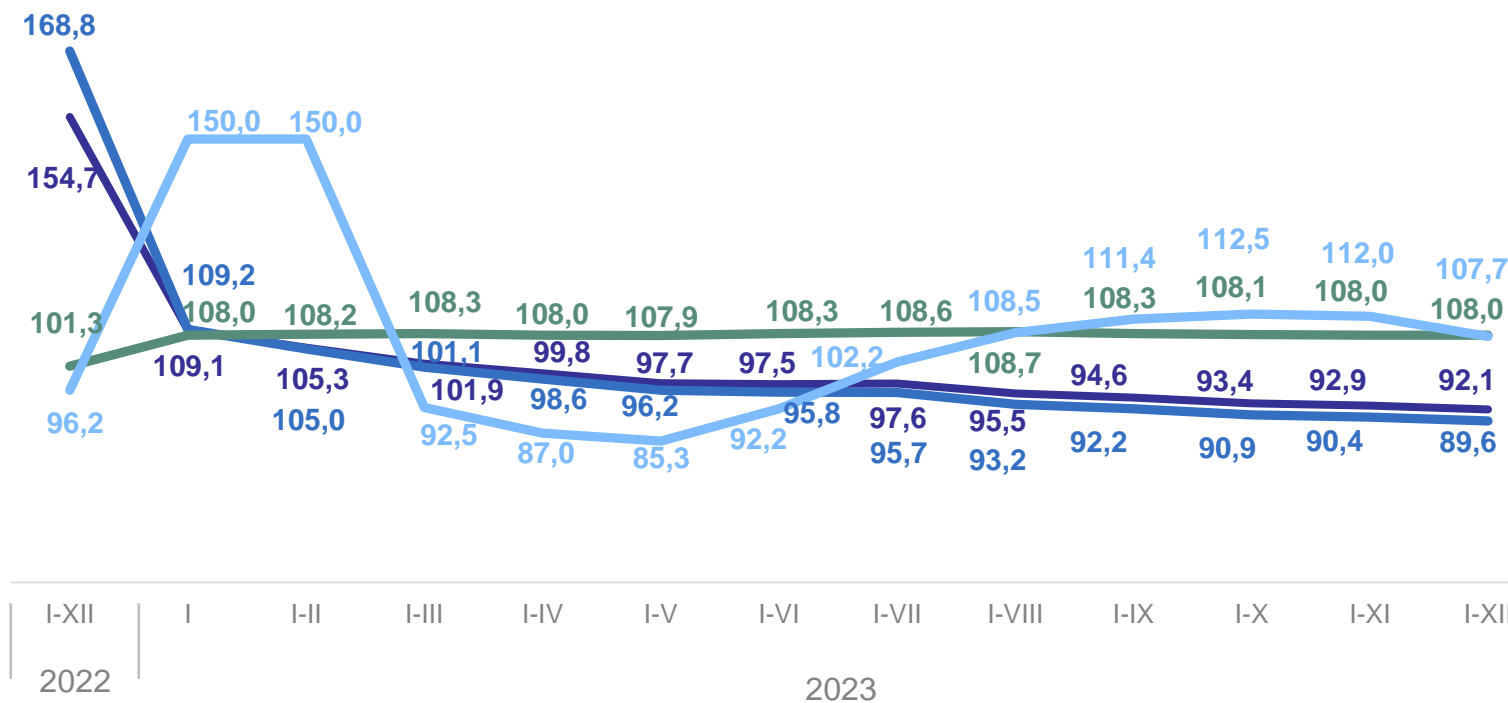
128,1



**крестьянские
(фермерские)
хозяйства**

0,5

в % к соответствующему периоду предыдущего года



- Хозяйства всех категорий
- Сельскохозяйственные организации
- Крестьянские (фермерские) хозяйства
- Хозяйства населения

3 Производство продукции животноводства
в сельскохозяйственных организациях
(без субъектов малого предпринимательства)

ПРОИЗВОДСТВО ПРОДУКЦИИ ЖИВОТНОВОДСТВА В СЕЛЬСКОХОЗЯЙСТВЕННЫХ ОРГАНИЗАЦИЯХ

ОМСКСТАТ

без субъектов малого предпринимательства; январь – декабрь 2023 г.

Скот и птица
на убой
(в живом весе)

к январю –
декабрю 2022 г.

121,2

ТЫС. ТОНН

97,8% ↓

Молоко

274,3

ТЫС. ТОНН

99,8% ↓

Яйца куриные

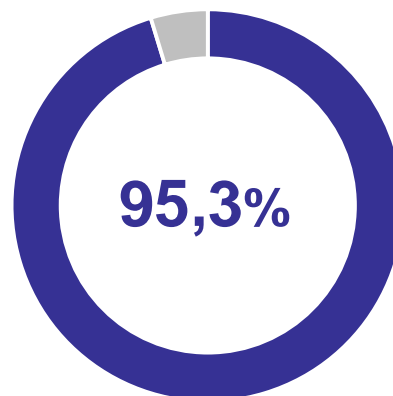
672,8

МЛН ШТУК

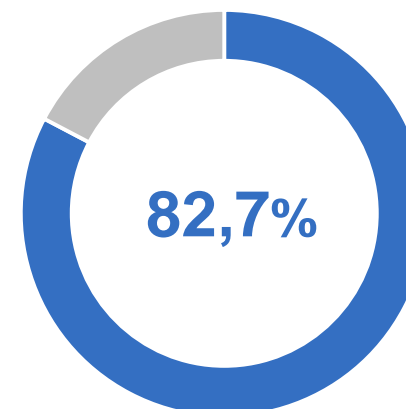
89,6% ↓

Доля сельскохозяйственных организаций
в общем производстве всех сельскохозяйственных организаций
без субъектов малого предпринимательства, в %

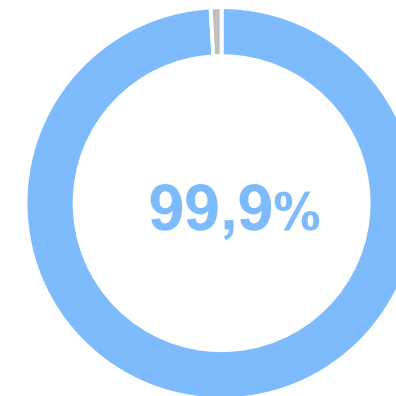
Скот и птица на убой
(в живом весе)



Молоко



Яйца куриные



ПРОИЗВОДСТВО СКОТА И ПТИЦЫ НА УБОЙ (В ЖИВОМ ВЕСЕ) ПО ВИДАМ В СЕЛЬСКОХОЗЯЙСТВЕННЫХ ОРГАНИЗАЦИЯХ

ОМСКСТАТ

без субъектов малого предпринимательства; январь – декабрь 2023 г.



ТЫСЯЧ ТОНН

Скот и птица на убой
(в живом весе), всего

121,2

в том числе:
крупный рогатый скот

15,3

свиньи

60,1

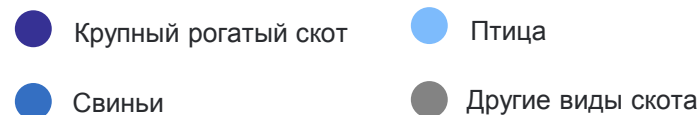
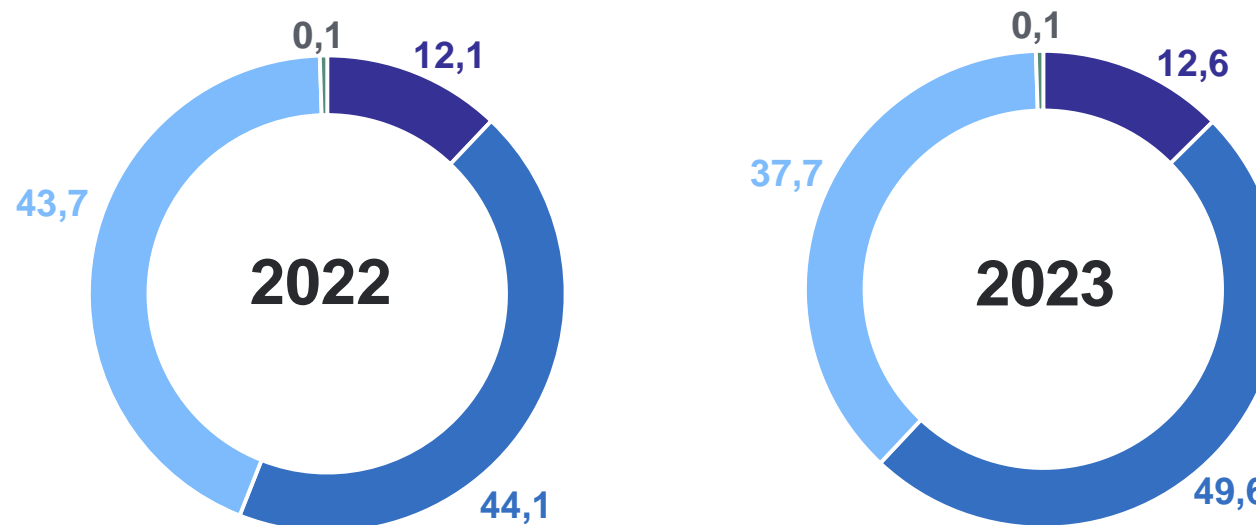
птица

45,6

другие виды скота

0,2

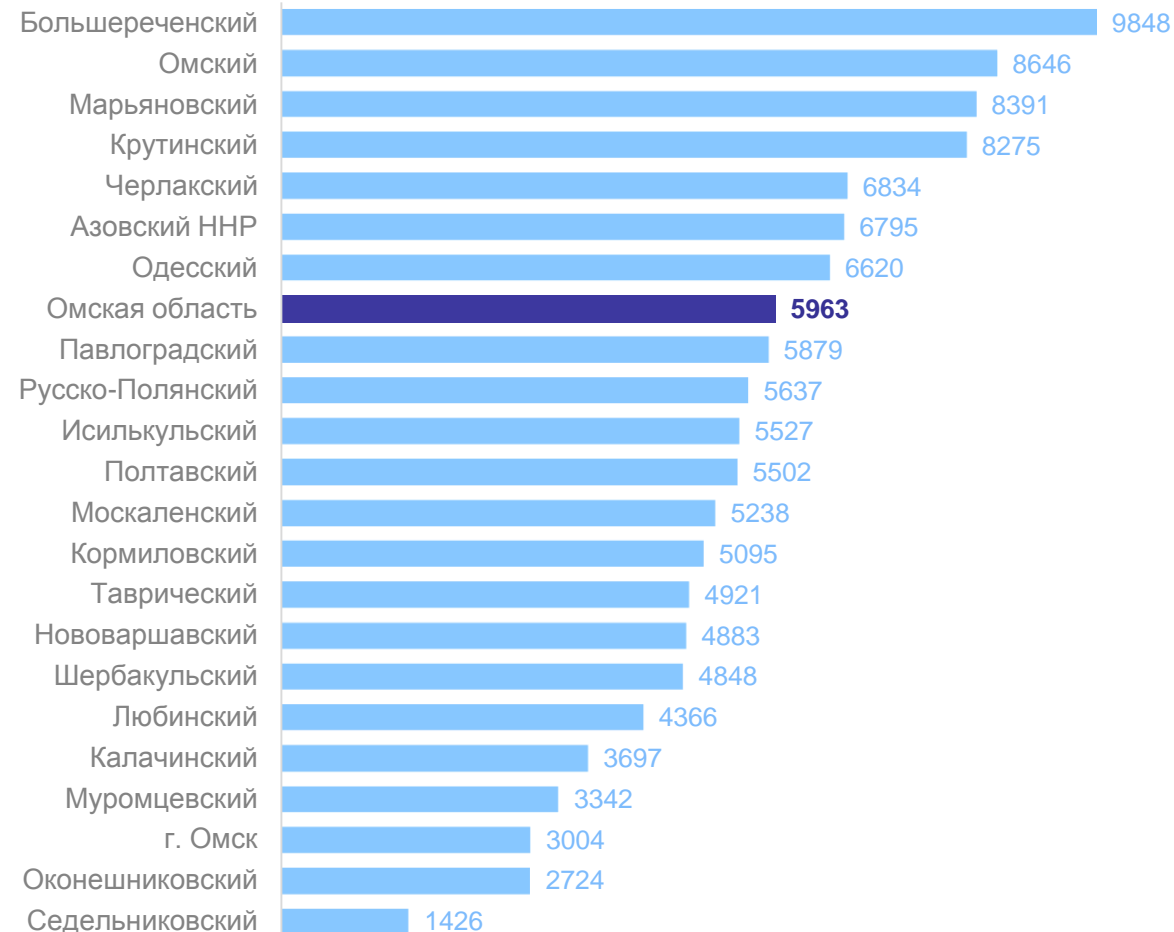
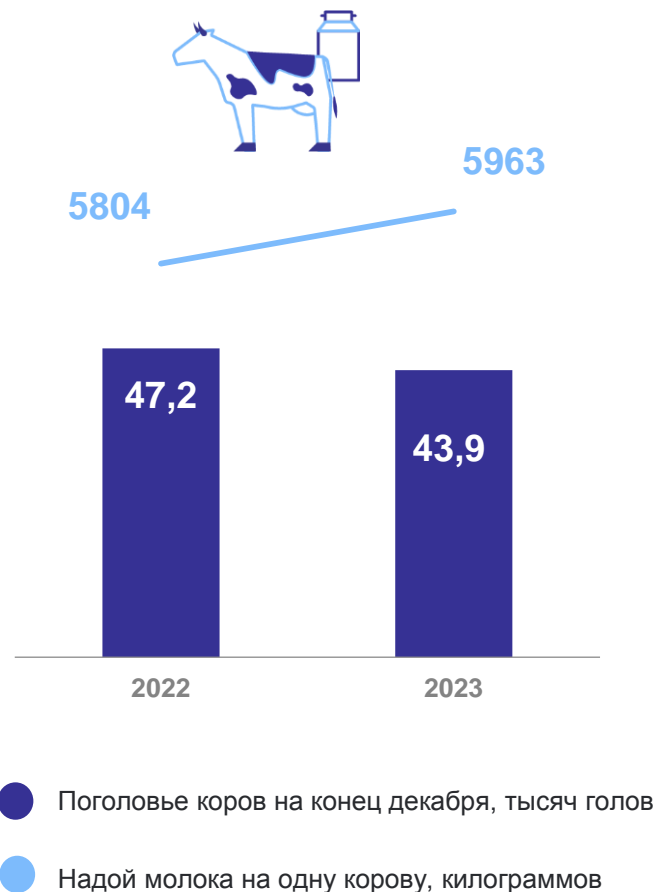
Структура производства скота и птицы на убой (в живом весе) по видам
в % к итогу



ПРОДУКТИВНОСТЬ КОРОВ МОЛОЧНОГО СТАДА В СЕЛЬСКОХОЗЯЙСТВЕННЫХ ОРГАНИЗАЦИЯХ

без субъектов малого предпринимательства; январь – декабрь 2023 г.

Изменение поголовья и продуктивности коров



ОСНОВНЫЕ ПОКАЗАТЕЛИ, ХАРАКТЕРИЗУЮЩИЕ ПТИЦЕВОДСТВО В СЕЛЬСКОХОЗЯЙСТВЕННЫХ ОРГАНИЗАЦИЯХ

ОМСКСТАТ

без субъектов малого предпринимательства; январь – декабрь 2023 г.;
в % к соответствующему периоду предыдущего года



Всего по области

Производство
куриных
яиц

Яйценоскость
одной
курицы-несушки

89,6 ↓

92,4 ↓

Азовский немецкий
национальный район

95,8 ↓

93,2 ↓

Любинский район

106,7 ↑

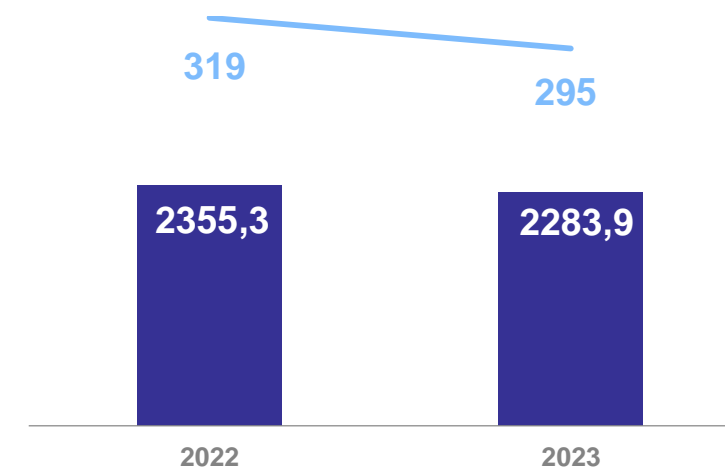
101,6 ↑

Омский район

80,6 ↓

88,3 ↓

Изменение поголовья и продуктивности
кур-несушек



● Среднегодовое поголовье кур-несушек, тыс. голов

● Яйценоскость одной курицы-несушки, штук