



ТЕРРИТОРИАЛЬНЫЙ ОРГАН ФЕДЕРАЛЬНОЙ
СЛУЖБЫ ГОСУДАРСТВЕННОЙ СТАТИСТИКИ
ПО ОМСКОЙ ОБЛАСТИ

Производство продукции животноводства в Омской области



в январе – декабре 2022 года



ТЕРРИТОРИАЛЬНЫЙ ОРГАН
ФЕДЕРАЛЬНОЙ СЛУЖБЫ
ГОСУДАРСТВЕННОЙ СТАТИСТИКИ
ПО ОМСКОЙ ОБЛАСТИ

Производство продукции животноводства в Омской области

Омскстат

в январе – декабре 2022 года

- 01** Производство продукции животноводства в хозяйствах всех категорий
- 02** Динамика производства продукции животноводства по категориям хозяйств
- 03** Производство скота и птицы на убой (в живом весе) по видам в хозяйствах всех категорий
- 04** Производство продукции животноводства в сельскохозяйственных организациях (без субъектов малого предпринимательства)

* Ежемесячные данные оперативной статистики



ПРОИЗВОДСТВО ПРОДУКЦИИ ЖИВОТНОВОДСТВА В ХОЗЯЙСТВАХ ВСЕХ КАТЕГОРИЙ

в январе – декабре 2022 года

СКОТ И ПТИЦА НА УБОЙ (в живом весе)

190,8
ТЫС. ТОНН

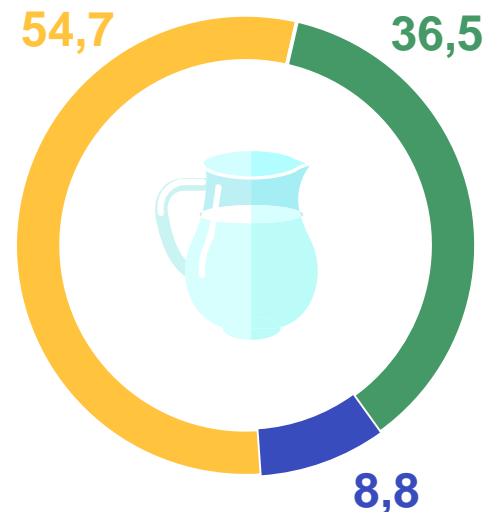
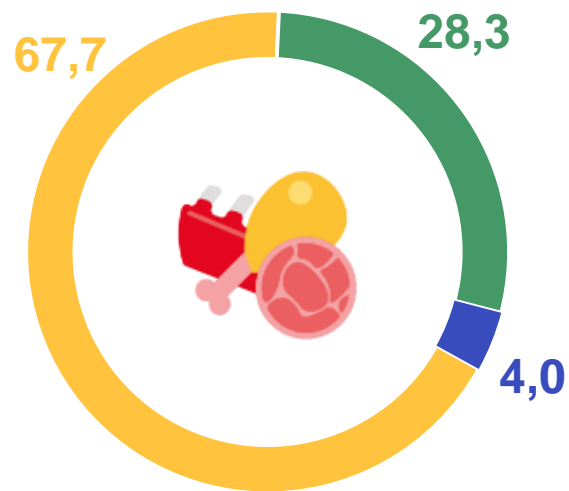
МОЛОКО

606,3
ТЫС. ТОНН

ЯЙЦА

869,2
МЛН. ШТУК

СТРУКТУРА ПРОДУКЦИИ ЖИВОТНОВОДСТВА ПО КАТЕГОРИЯМ ХОЗЯЙСТВ в процентах к итогу



Сельскохозяйственные организации

Хозяйства населения

Крестьянские (фермерские) хозяйства





ДИНАМИКА ПРОИЗВОДСТВА СКОТА И ПТИЦЫ НА УБОЙ (В ЖИВОМ ВЕСЕ) ПО КАТЕГОРИЯМ ХОЗЯЙСТВ

тысяч тонн; в процентах к соответствующему периоду предыдущего года

январь – декабрь 2022 года

Хозяйства всех категорий

190,8
тыс. тонн

в том числе:



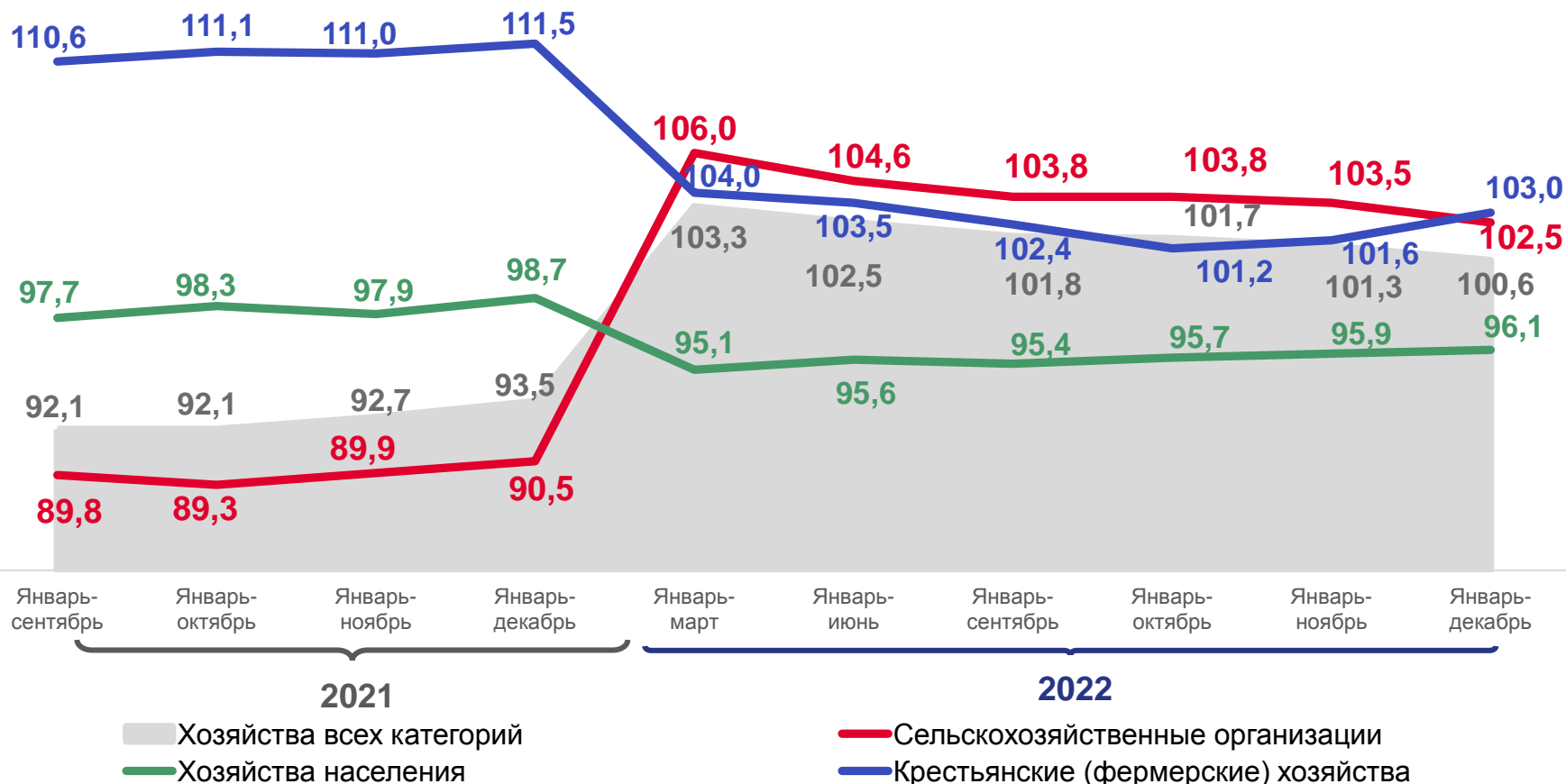
сельскохозяйственные организации **129,1**



хозяйства населения **54,1**



крестьянские (фермерские) хозяйства **7,6**





ДИНАМИКА ПРОИЗВОДСТВА МОЛОКА ПО КАТЕГОРИЯМ ХОЗЯЙСТВ

тысяч тонн; в процентах к соответствующему периоду предыдущего года

январь – декабрь 2022 года

Хозяйства всех категорий

606,3
тыс. тонн

в том числе:



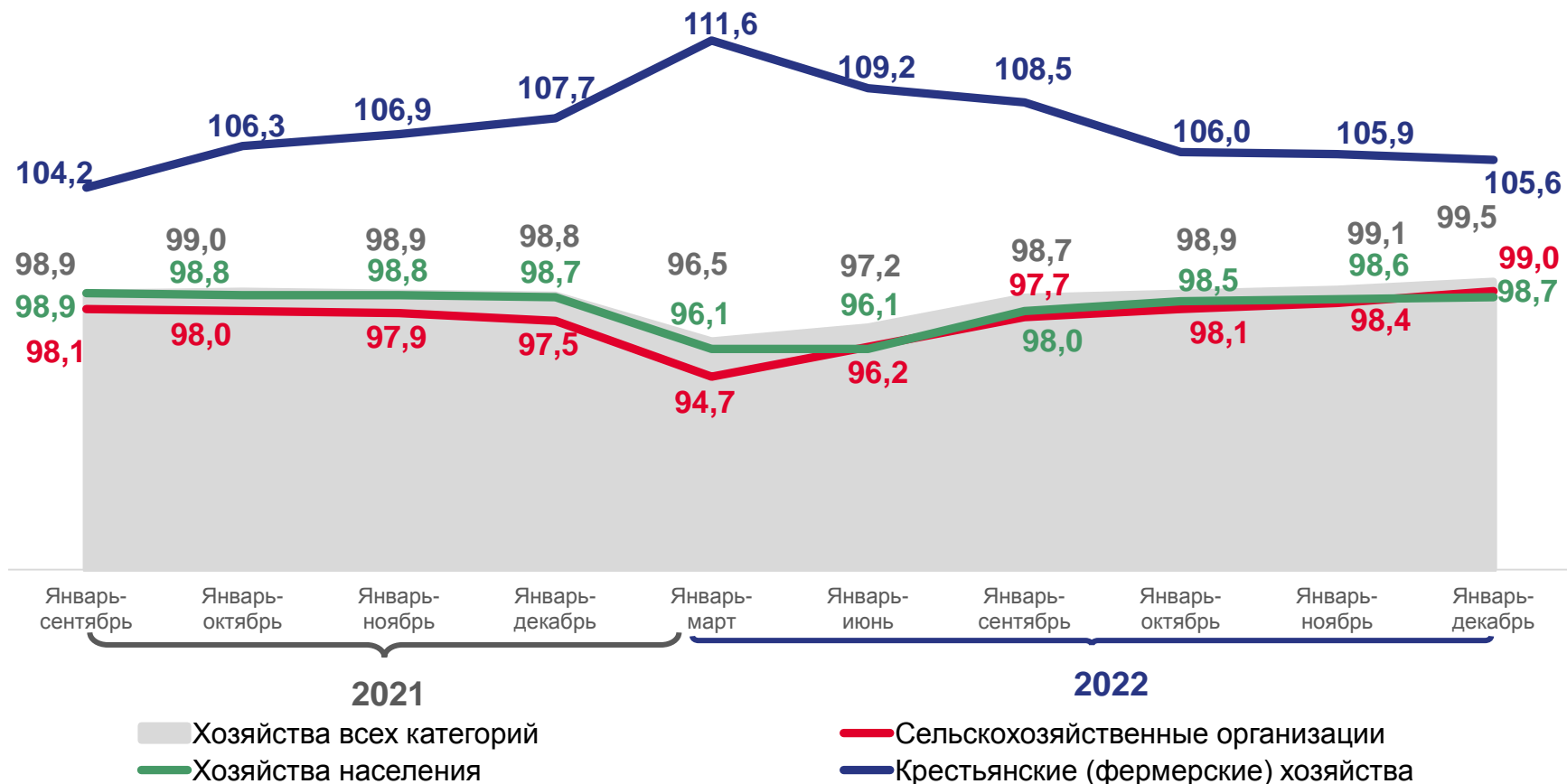
сельскохозяйственные организации **331,6**



хозяйства населения **221,1**



крестьянские (фермерские) хозяйства **53,6**





ДИНАМИКА ПРОИЗВОДСТВА ЯИЦ ПО КАТЕГОРИЯМ ХОЗЯЙСТВ

млн штук; в процентах к соответствующему периоду предыдущего года

январь – декабрь
2022 года

Хозяйства
всех категорий

869,2
млн. штук

в том числе:



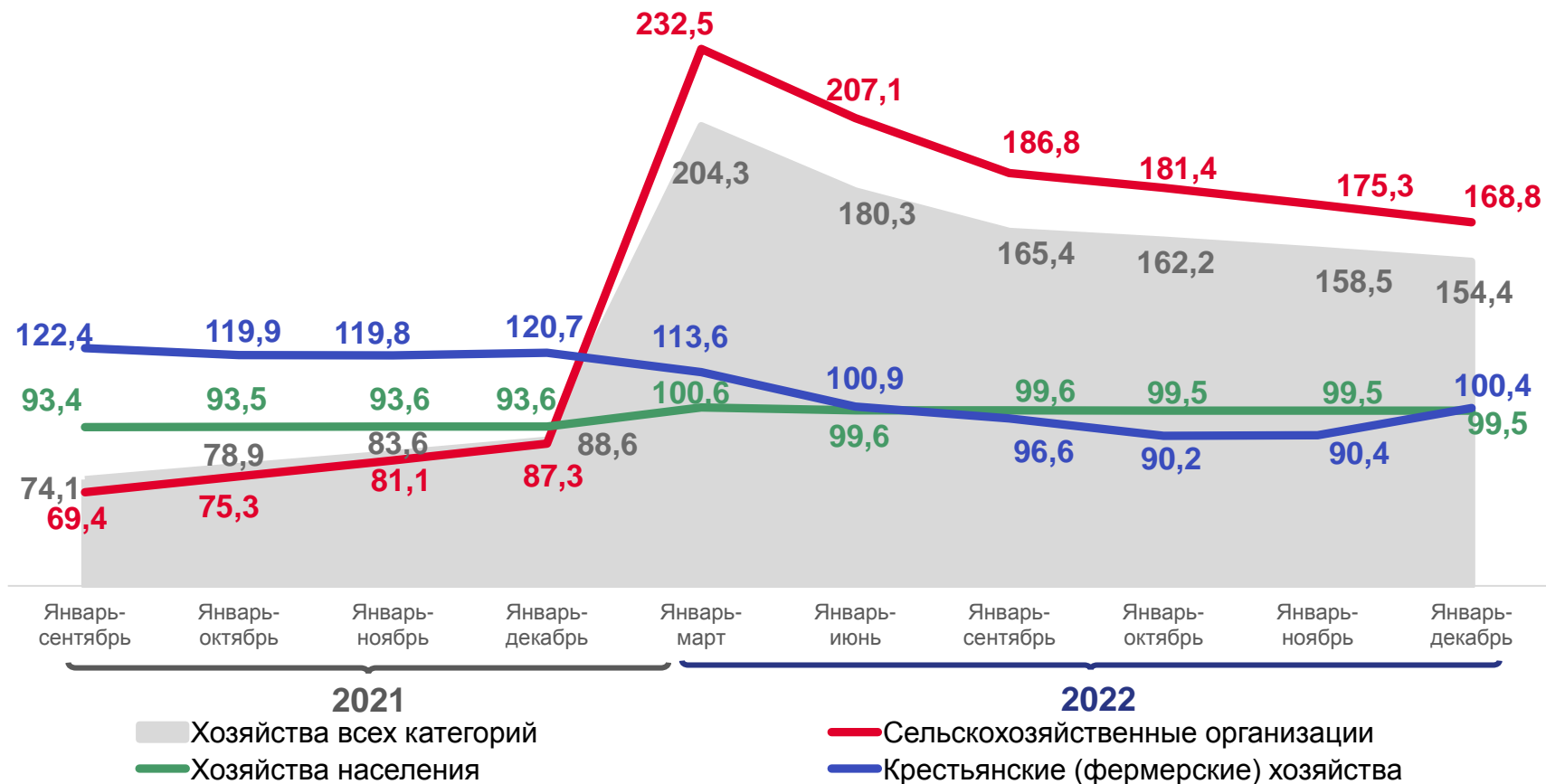
сельскохозяйственные
организации **752,1**



хозяйства
населения **116,6**



крестьянские
(фермерские)
хозяйства **0,5**

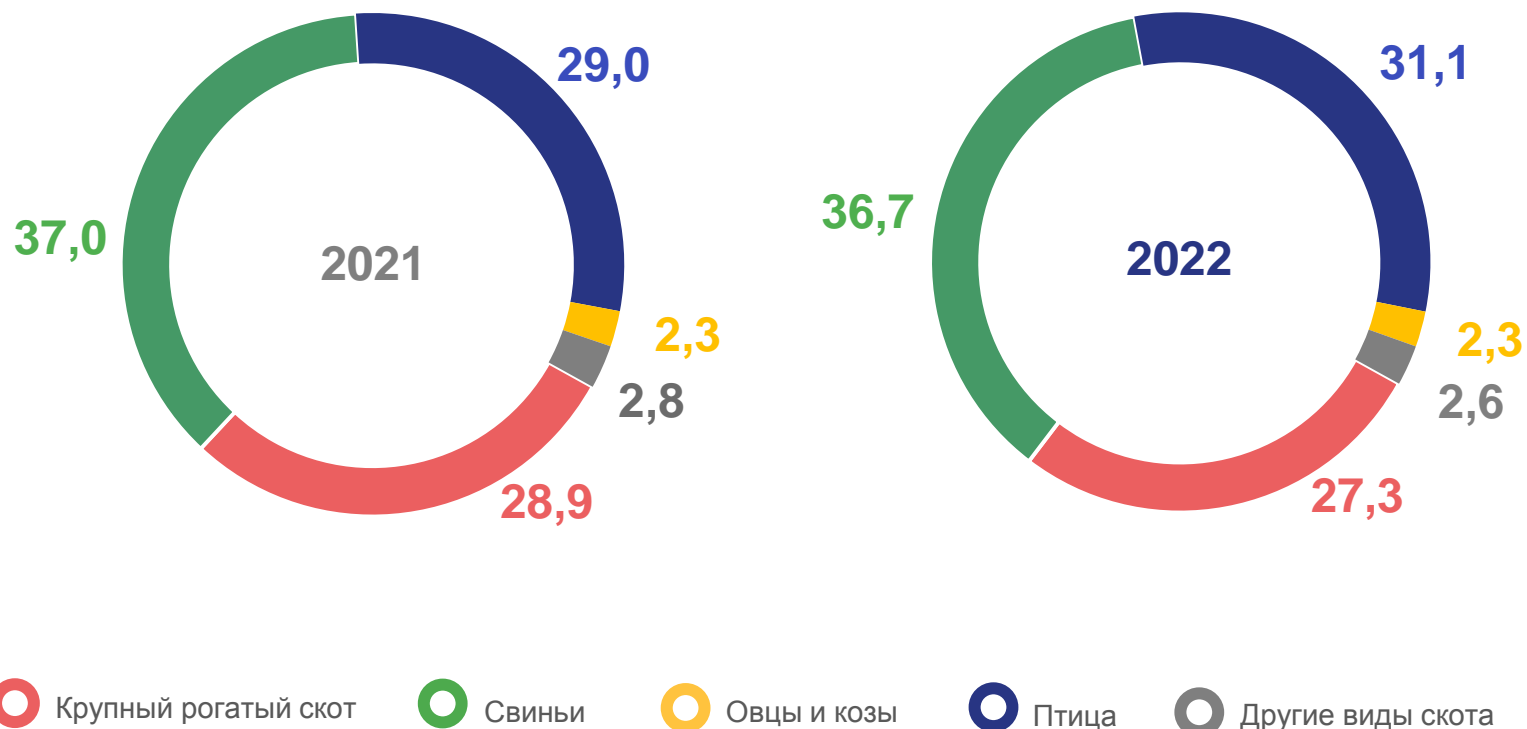


ПРОИЗВОДСТВО СКОТА И ПТИЦЫ НА УБОЙ (В ЖИВОМ ВЕСЕ) ПО ВИДАМ В ХОЗЯЙСТВАХ ВСЕХ КАТЕГОРИЙ

январь-декабрь 2022 года
тыс. тонн

Скот и птица на убой (в живом весе), всего	190,8
из него:	
крупный рогатый скот	52,1
свиньи	69,9
овцы и козы	4,4
птица	59,4
другие виды скота	5,0

СТРУКТУРА ПРОИЗВОДСТВА СКОТА И ПТИЦЫ
НА УБОЙ В (ЖИВОМ ВЕСЕ) ПО ВИДАМ
в январе – декабре; в процентах к итогу



ПРОИЗВОДСТВО ПРОДУКЦИИ ЖИВОТНОВОДСТВА В СЕЛЬСКОХОЗЯЙСТВЕННЫХ ОРГАНИЗАЦИЯХ (БЕЗ СУБЪЕКТОВ МАЛОГО ПРЕДПРИНИМАТЕЛЬСТВА)

в январе - декабре 2022 года

(тысяч тонн; в % к январю-декабрю 2021 года)



СКОТ И ПТИЦА НА УБОЙ
(в живом весе)

124,1 ▲ **102,9**



МОЛОКО

277,1 ▲ **100,0**



ЯЙЦА КУРИНЫЕ

751,3 ▲ **169,1**
млн штук

**ДОЛЯ СЕЛЬСКОХОЗЯЙСТВЕННЫХ ОРГАНИЗАЦИЙ
(БЕЗ СУБЪЕКТОВ МАЛОГО ПРЕДПРИНИМАТЕЛЬСТВА)
В ОБЩЕМ ПРОИЗВОДСТВЕ
ВСЕХ СЕЛЬСКОХОЗЯЙСТВЕННЫХ ОРГАНИЗАЦИЙ
в процентах**

96,1



83,5



99,9



ПРОИЗВОДСТВО СКОТА И ПТИЦЫ НА УБОЙ (В ЖИВОМ ВЕСЕ) ПО ВИДАМ В СЕЛЬСКОХОЗЯЙСТВЕННЫХ ОРГАНИЗАЦИЯХ (БЕЗ СУБЪЕКТОВ МАЛОГО ПРЕДПРИНИМАТЕЛЬСТВА)

январь-декабрь 2022 года
тыс. тонн

СТРУКТУРА ПРОИЗВОДСТВА СКОТА И ПТИЦЫ
НА УБОЙ В (ЖИВОМ ВЕСЕ) ПО ВИДАМ
в январе – декабре; в процентах к итогу

Скот и птица на убой
(в живом весе), всего

124,1

из него:
крупный рогатый скот

15,2

свиньи

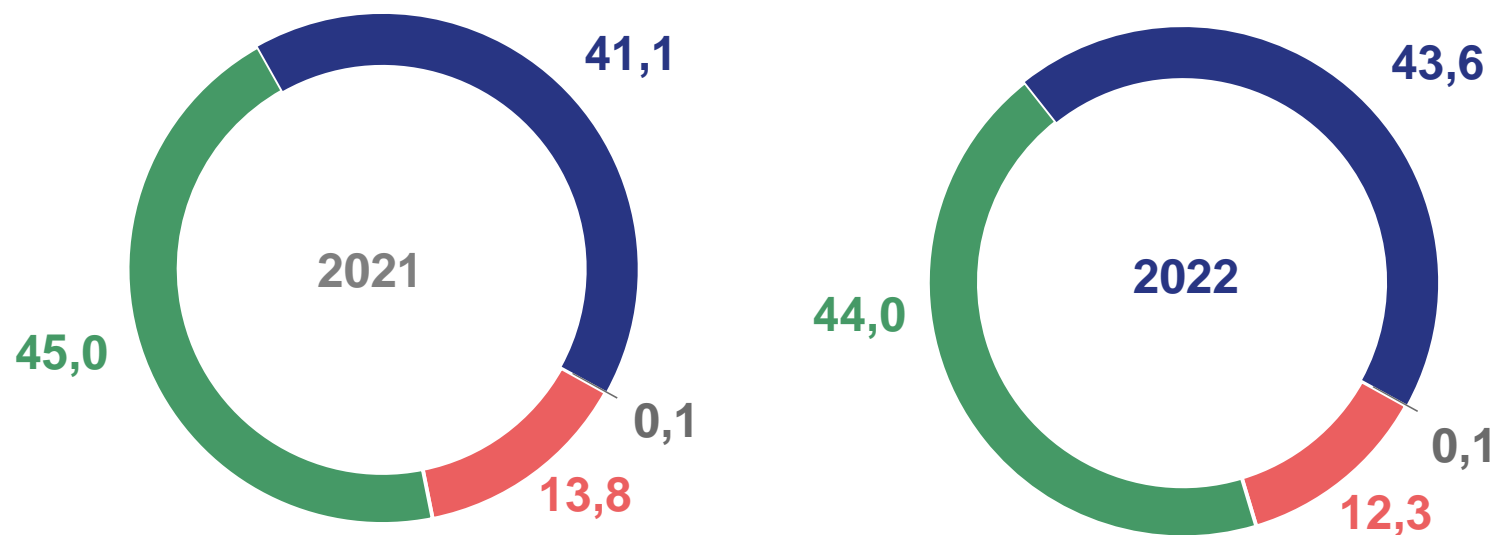
54,6

птица

54,2

другие виды скота

0,1



Крупный
рогатый скот



Свиньи



Птица



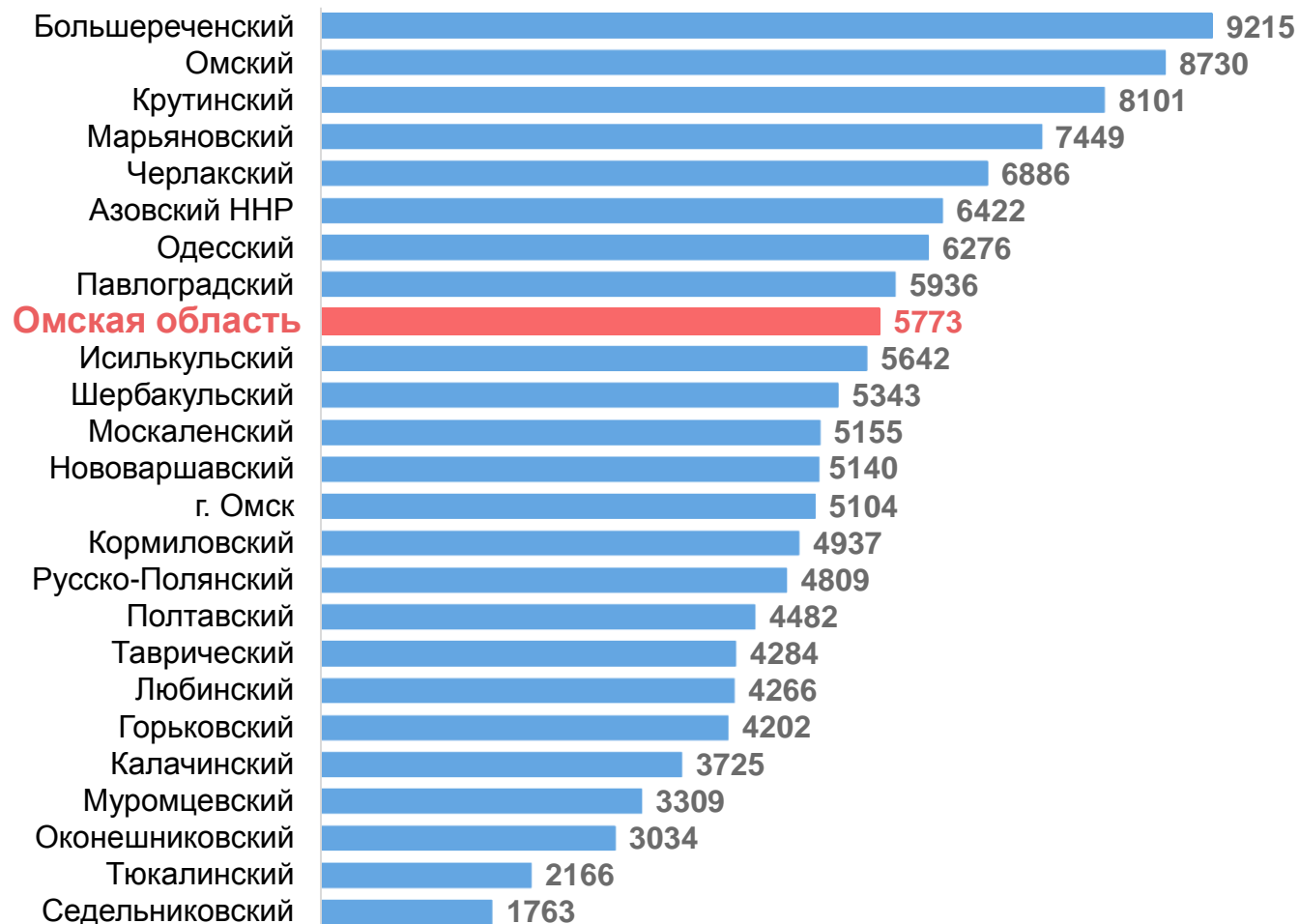
Другие виды скота



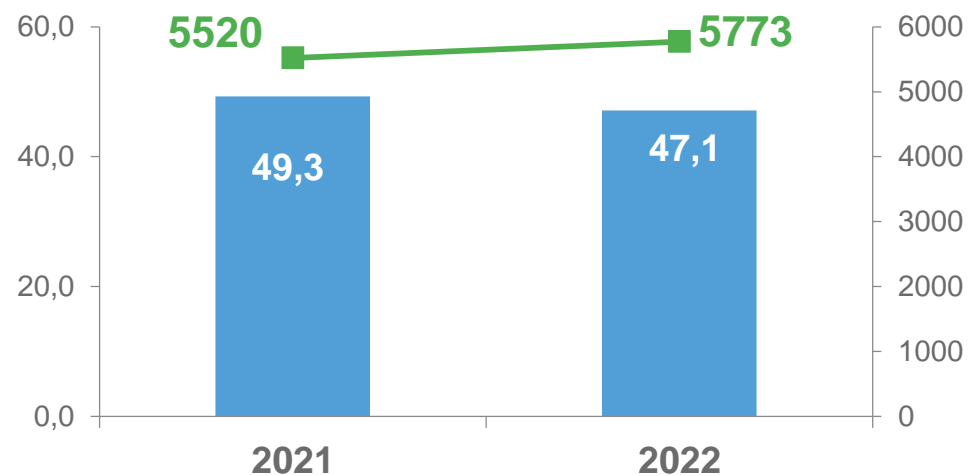


ПРОДУКТИВНОСТЬ КОРОВ МОЛОЧНОГО СТАДА В СЕЛЬСКОХОЗЯЙСТВЕННЫХ ОРГАНИЗАЦИЯХ (БЕЗ СУБЪЕКТОВ МАЛОГО ПРЕДПРИНИМАТЕЛЬСТВА)

за январь – декабрь 2022 года; килограммов



ИЗМЕНЕНИЕ ПОГОЛОВЬЯ И ПРОДУКТИВНОСТИ КОРОВ за январь - декабрь



■ Поголовье коров на конец декабря, тысяч голов

■ Надой молока на одну корову, килограммов



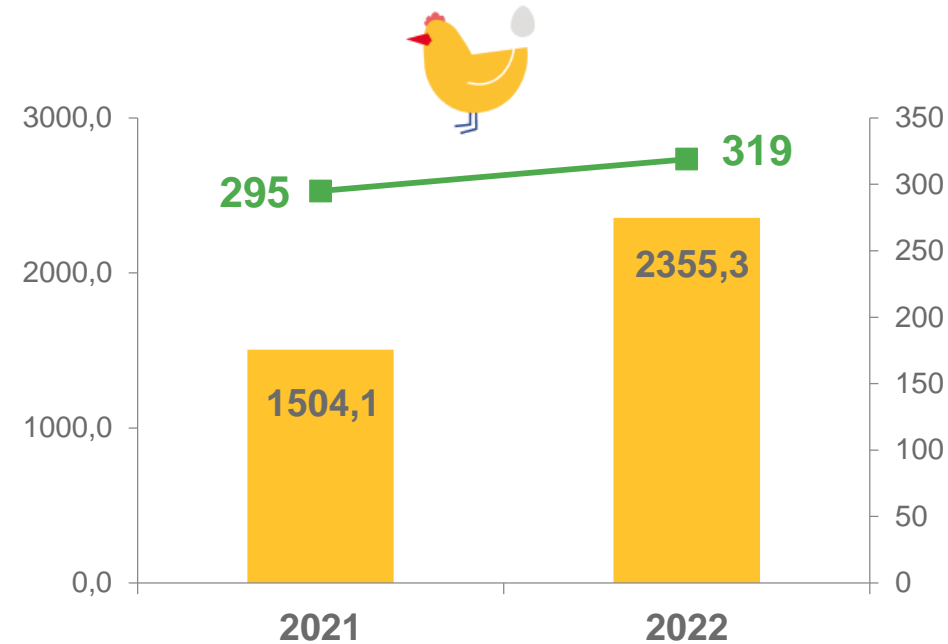


ОСНОВНЫЕ ПОКАЗАТЕЛИ, ХАРАКТЕРИЗУЮЩИЕ ПТИЦЕВОДСТВО В СЕЛЬСКОХОЗЯЙСТВЕННЫХ ОРГАНИЗАЦИЯХ (БЕЗ СУБЪЕКТОВ МАЛОГО ПРЕДПРИНИМАТЕЛЬСТВА)

январь – декабрь 2022 года в процентах к январю – декабрю 2021 года

	ПРОИЗВОДСТВО КУРИНЫХ ЯИЦ	ЯЙЦЕНОСКОСТЬ ОДНОЙ КУРИЦЫ-НЕСУШКИ
ВСЕГО ПО ОБЛАСТИ	169,1 ▲	108,0 ▲
АЗОВСКИЙ НЕМЕЦКИЙ НАЦИОНАЛЬНЫЙ РАЙОН	101,0 ▲	106,6 ▲
ЛЮБИНСКИЙ РАЙОН	124,9 ▲	115,4 ▲
ОМСКИЙ РАЙОН	в 2,5 р. ▲	95,7 ▼

ИЗМЕНЕНИЕ ПОГОЛОВЬЯ И ПРОДУКТИВНОСТИ КУР-НЕСУШЕК январь - декабрь



Среднегодовое поголовье кур-несушек, тыс. голов

Яйценоскость одной курицы-несушки, штук



ПРОИЗВОДСТВО ОСНОВНЫХ ВИДОВ ПРОДУКЦИИ ЖИВОТНОВОДСТВА В СИБИРСКОМ ФЕДЕРАЛЬНОМ ОКРУГЕ

январь – ноябрь 2022 года

(тысяч тонн; в % к январю-ноябрю 2021 года)

	СИБИРСКИЙ ФЕДЕРАЛЬНЫЙ ОКРУГ	МЕСТО ОМСКОЙ ОБЛАСТИ	 ДОЛЯ ПРОИЗВОДСТВА ПРОДУКЦИИ ЖИВОТНОВОДСТВА ОМСКОЙ ОБЛАСТИ В ПОКАЗАТЕЛЯХ СИБИРСКОГО ФЕДЕРАЛЬНОГО ОКРУГА (ПРОЦЕНТОВ К ИТОГУ)
Скот и птица на убой (в живом весе)	1292,1	4	13,2
Молоко	4094,2	3	13,8
Яйца, млн штук	5994,4	5	13,3