



ТЕРРИТОРИАЛЬНЫЙ ОРГАН ФЕДЕРАЛЬНОЙ  
СЛУЖБЫ ГОСУДАРСТВЕННОЙ СТАТИСТИКИ  
ПО ОМСКОЙ ОБЛАСТИ

# Производство продукции животноводства в Омской области



январь – октябрь 2023 года



ТЕРРИТОРИАЛЬНЫЙ ОРГАН  
ФЕДЕРАЛЬНОЙ СЛУЖБЫ  
ГОСУДАРСТВЕННОЙ СТАТИСТИКИ  
ПО ОМСКОЙ ОБЛАСТИ

# Производство продукции животноводства в Омской области

Омскстат

январе – октябре 2023 года

- 01** Производство продукции животноводства в хозяйствах всех категорий
- 02** Динамика производства продукции животноводства по категориям хозяйств
- 03** Производство скота и птицы на убой (в живом весе) по видам в хозяйствах всех категорий
- 04** Производство продукции животноводства в сельскохозяйственных организациях (без субъектов малого предпринимательства)

\* Ежемесячные данные оперативной статистики



# ПРОИЗВОДСТВО ПРОДУКЦИИ ЖИВОТНОВОДСТВА В ХОЗЯЙСТВАХ ВСЕХ КАТЕГОРИЙ

в январе-октябре 2023 года

## СКОТ И ПТИЦА НА УБОЙ (в живом весе)

**147,0**  
ТЫС. ТОНН

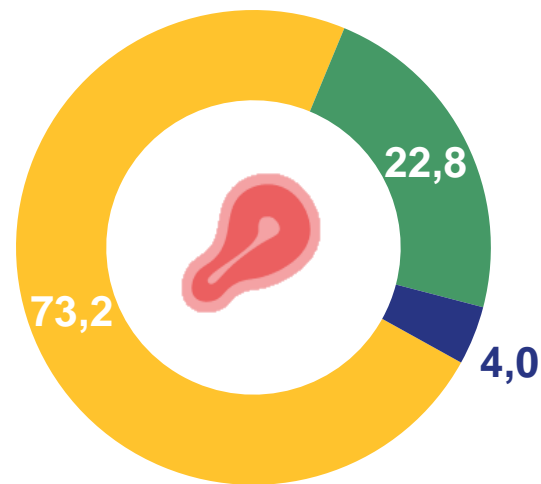
МОЛОКО


**530,6**  
ТЫС. ТОНН

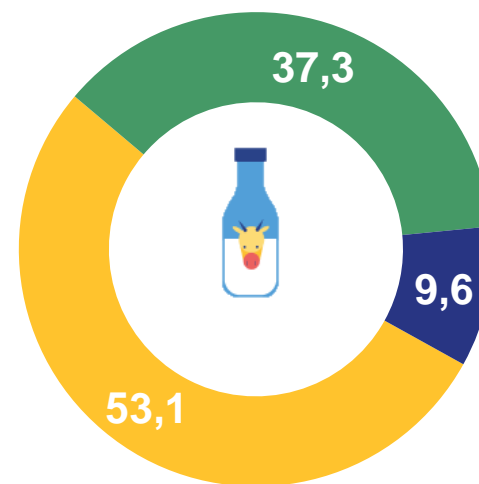
ЯЙЦА


**685,9**  
МЛН ШТУК

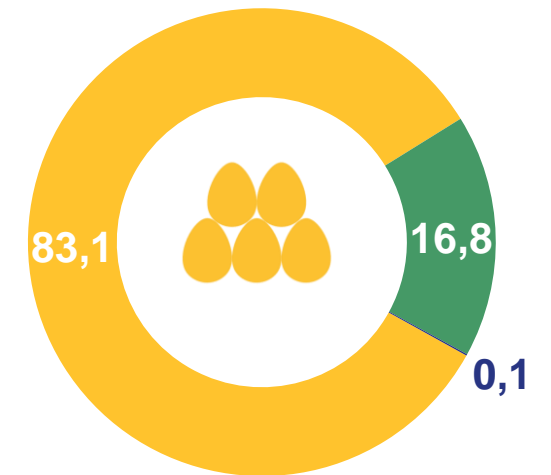
## СТРУКТУРА ПРОДУКЦИИ ЖИВОТНОВОДСТВА ПО КАТЕГОРИЯМ ХОЗЯЙСТВ в процентах к итогу




 Сельскохозяйственные организации



 Хозяйства населения



 Крестьянские (фермерские) хозяйства

# ДИНАМИКА ПРОИЗВОДСТВА СКОТА И ПТИЦЫ НА УБОЙ (В ЖИВОМ ВЕСЕ) ПО КАТЕГОРИЯМ ХОЗЯЙСТВ



январь-октябрь 2023 года;  
тыс. тонн

Хозяйства  
всех категорий

147,0

в том числе:



сельско-  
хозяйственные  
организации

107,7



хозяйства  
населения

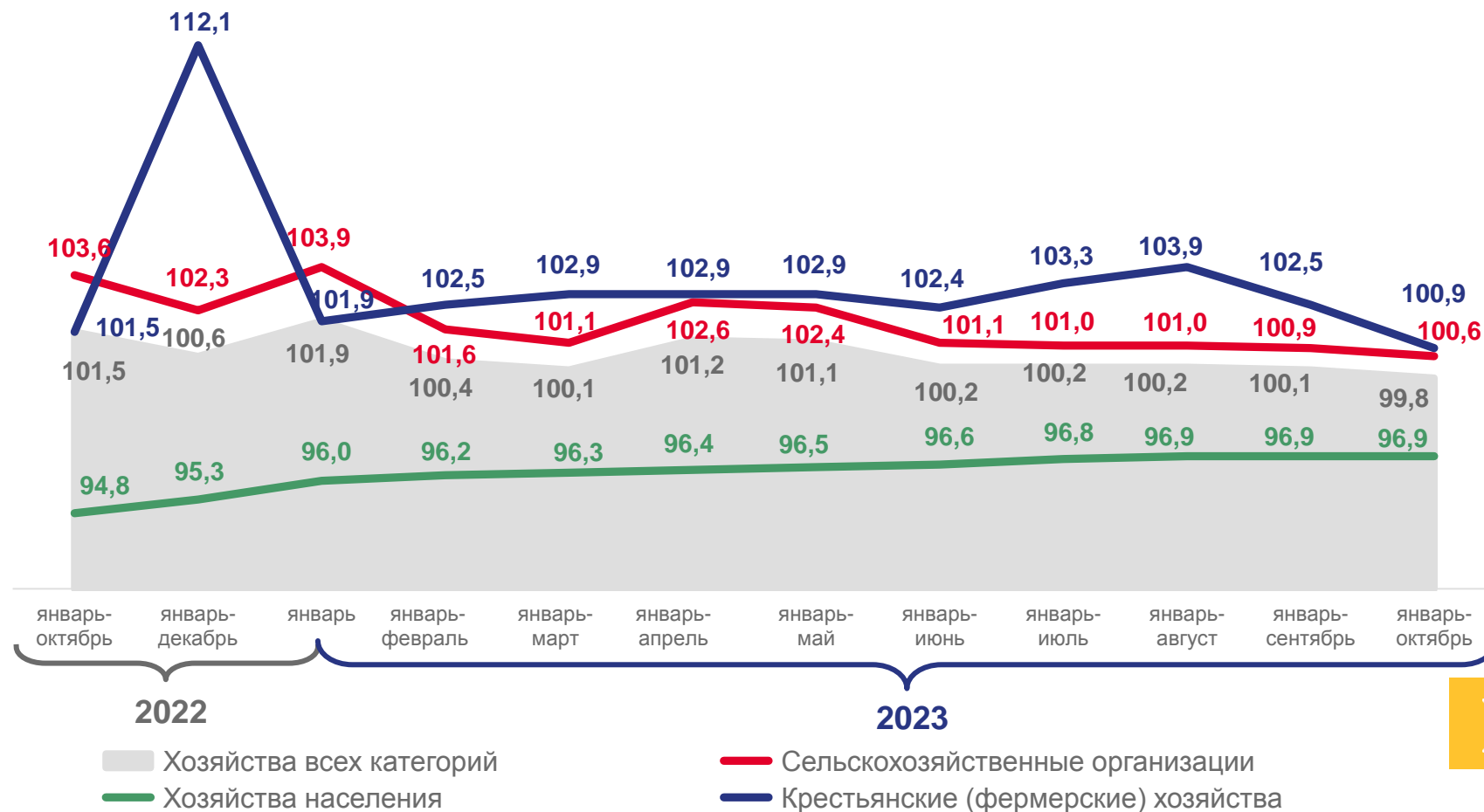
33,4



крестьянские  
(фермерские)  
хозяйства

5,9

в процентах к соответствующему периоду предыдущего года



# ДИНАМИКА ПРОИЗВОДСТВА МОЛОКА ПО КАТЕГОРИЯМ ХОЗЯЙСТВ



январь-октябрь 2023 года;  
тыс. тонн

в процентах к соответствующему периоду предыдущего года

Хозяйства  
всех категорий

**530,6**

в том числе:



сельско-  
хозяйственные  
организации

**281,8**



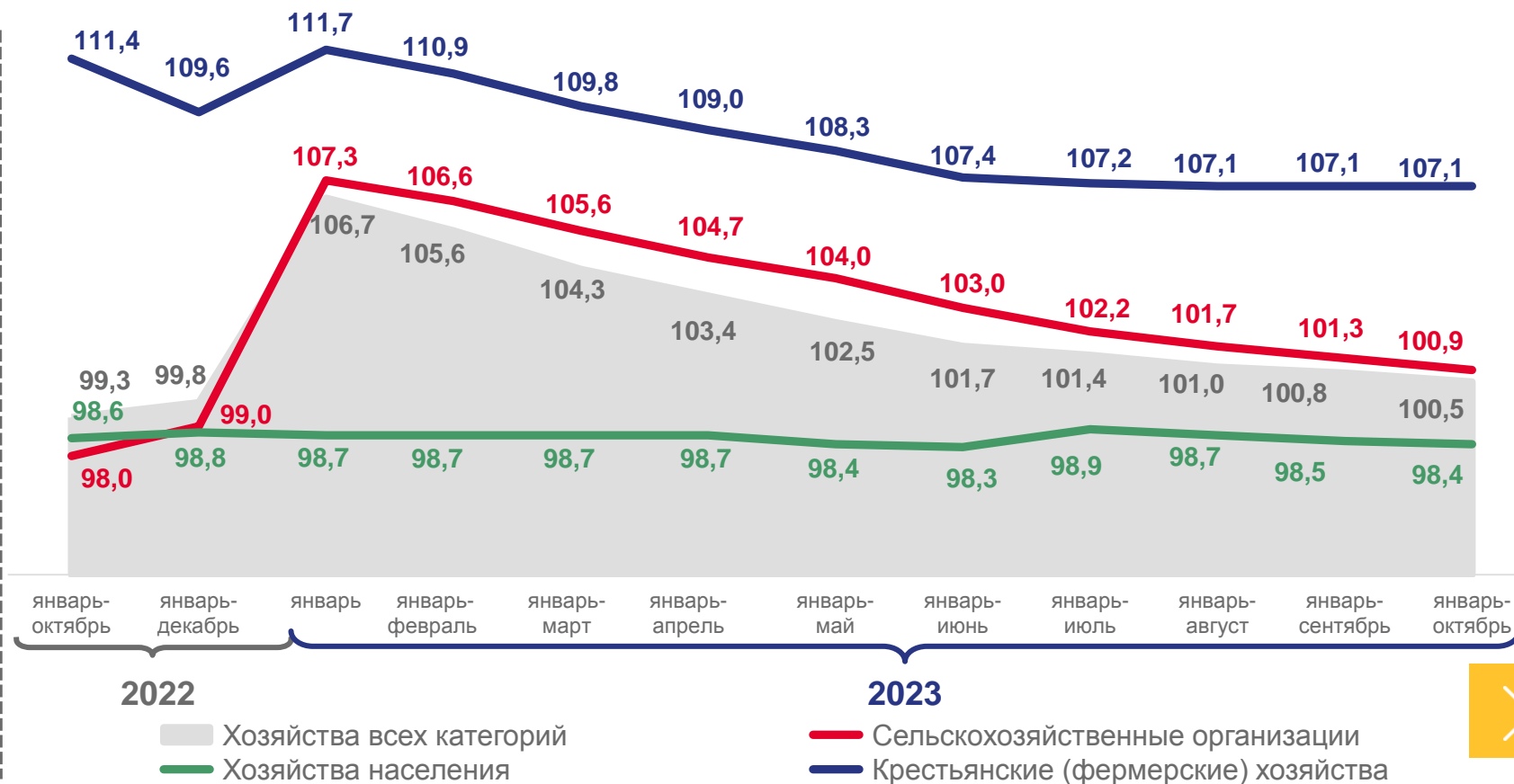
хозяйства  
населения

**198,0**



крестьянские  
(фермерские)  
хозяйства

**50,8**



# ДИНАМИКА ПРОИЗВОДСТВА ЯИЦ ПО КАТЕГОРИЯМ ХОЗЯЙСТВ



январь-октябрь 2023 года;  
млн штук

Хозяйства  
всех категорий

**685,9**

в том числе:



сельско-  
хозяйственные  
организации

**569,8**



хозяйства  
населения

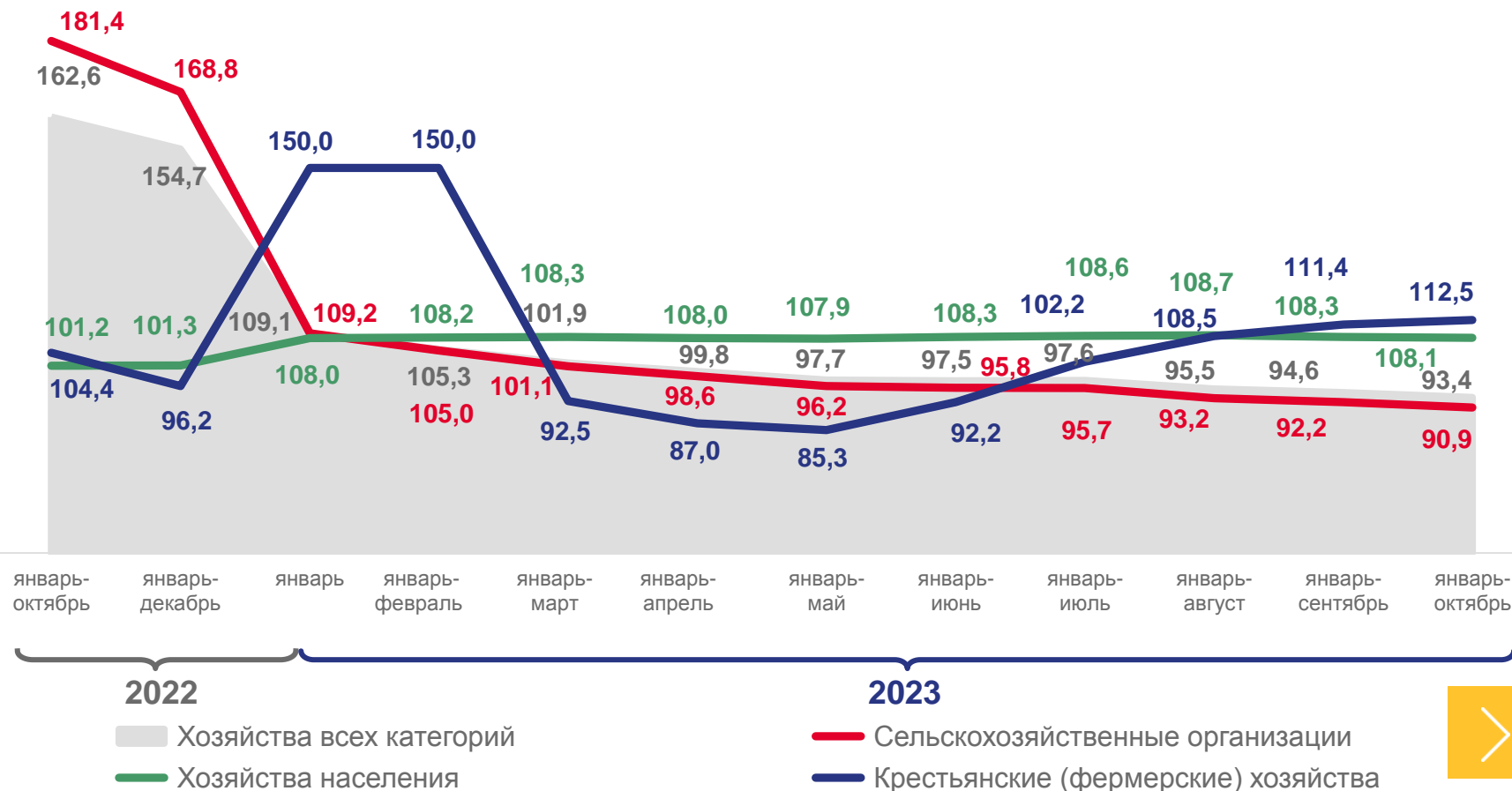
**115,6**



крестьянские  
(фермерские)  
хозяйства

**0,5**

в процентах к соответствующему периоду предыдущего года



# ПРОИЗВОДСТВО СКОТА И ПТИЦЫ НА УБОЙ (В ЖИВОМ ВЕСЕ) ПО ВИДАМ В ХОЗЯЙСТВАХ ВСЕХ КАТЕГОРИЙ



в январе-октябре 2023 года;  
тыс. тонн

Скот и птица на убой  
(в живом весе), всего

**147,0**

в том числе:  
крупный рогатый скот

**38,4**

свиньи

**59,6**

овцы и козы

**2,7**

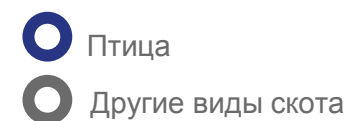
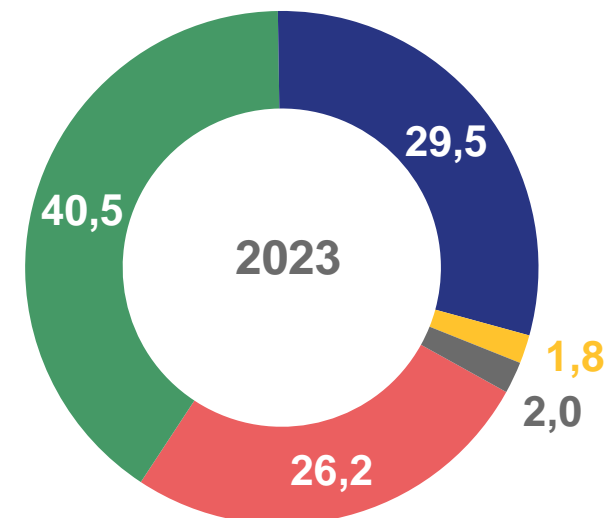
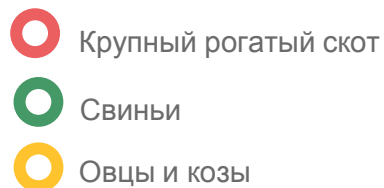
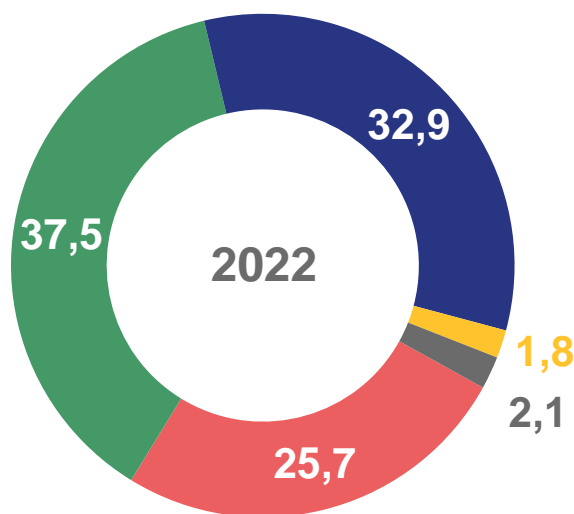
птица

**43,3**

другие виды скота

**3,0**

СТРУКТУРА ПРОИЗВОДСТВА СКОТА И ПТИЦЫ  
НА УБОЙ В (ЖИВОМ ВЕСЕ) ПО ВИДАМ  
в январе-сентябре; в процентах к итогу





# ПРОИЗВОДСТВО СКОТА И ПТИЦЫ НА УБОЙ (В ЖИВОМ ВЕСЕ) ПО ВИДАМ В СЕЛЬСКОХОЗЯЙСТВЕННЫХ ОРГАНИЗАЦИЯХ (БЕЗ СУБЪЕКТОВ МАЛОГО ПРЕДПРИНИМАТЕЛЬСТВА)



в январе-октябре 2023 года;  
тыс. тонн

Скот и птица на убой  
(в живом весе), всего

**102,9**

в том числе:  
крупный рогатый скот

**12,8**

свиньи

**49,7**

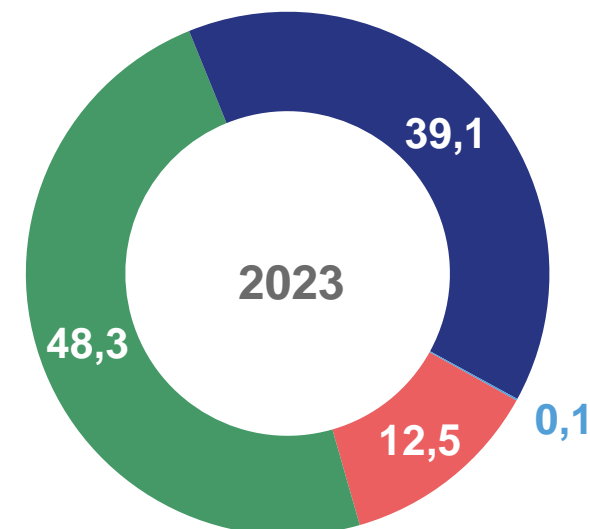
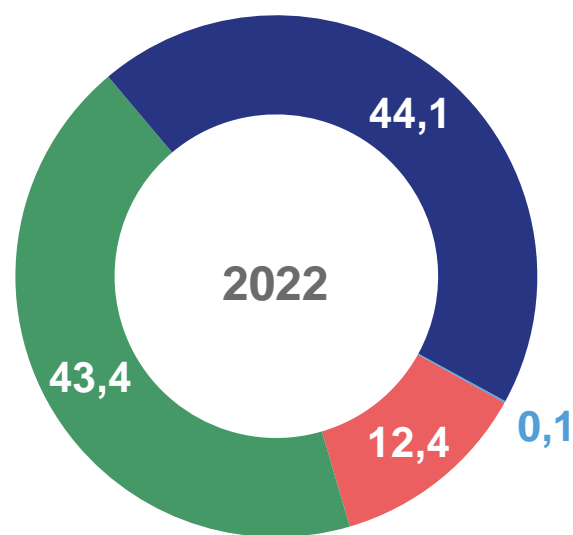
птица

**40,3**

другие виды скота

**0,1**

СТРУКТУРА ПРОИЗВОДСТВА СКОТА И ПТИЦЫ  
НА УБОЙ В (ЖИВОМ ВЕСЕ) ПО ВИДАМ  
в январе-октябре; в процентах к итогу



Крупный рогатый скот  
Свиньи

Птица  
Другие виды скота





# ПРОИЗВОДСТВО ПРОДУКЦИИ ЖИВОТНОВОДСТВА В СЕЛЬСКОХОЗЯЙСТВЕННЫХ ОРГАНИЗАЦИЯХ (БЕЗ СУБЪЕКТОВ МАЛОГО ПРЕДПРИНИМАТЕЛЬСТВА)

в январе-октябре 2023 года

тыс. тонн;  
в % к январю-октябрю 2022 года

СКОТ И ПТИЦА НА УБОЙ  
(в живом весе)



МОЛОКО



ЯЙЦА КУРИНЫЕ  
млн штук

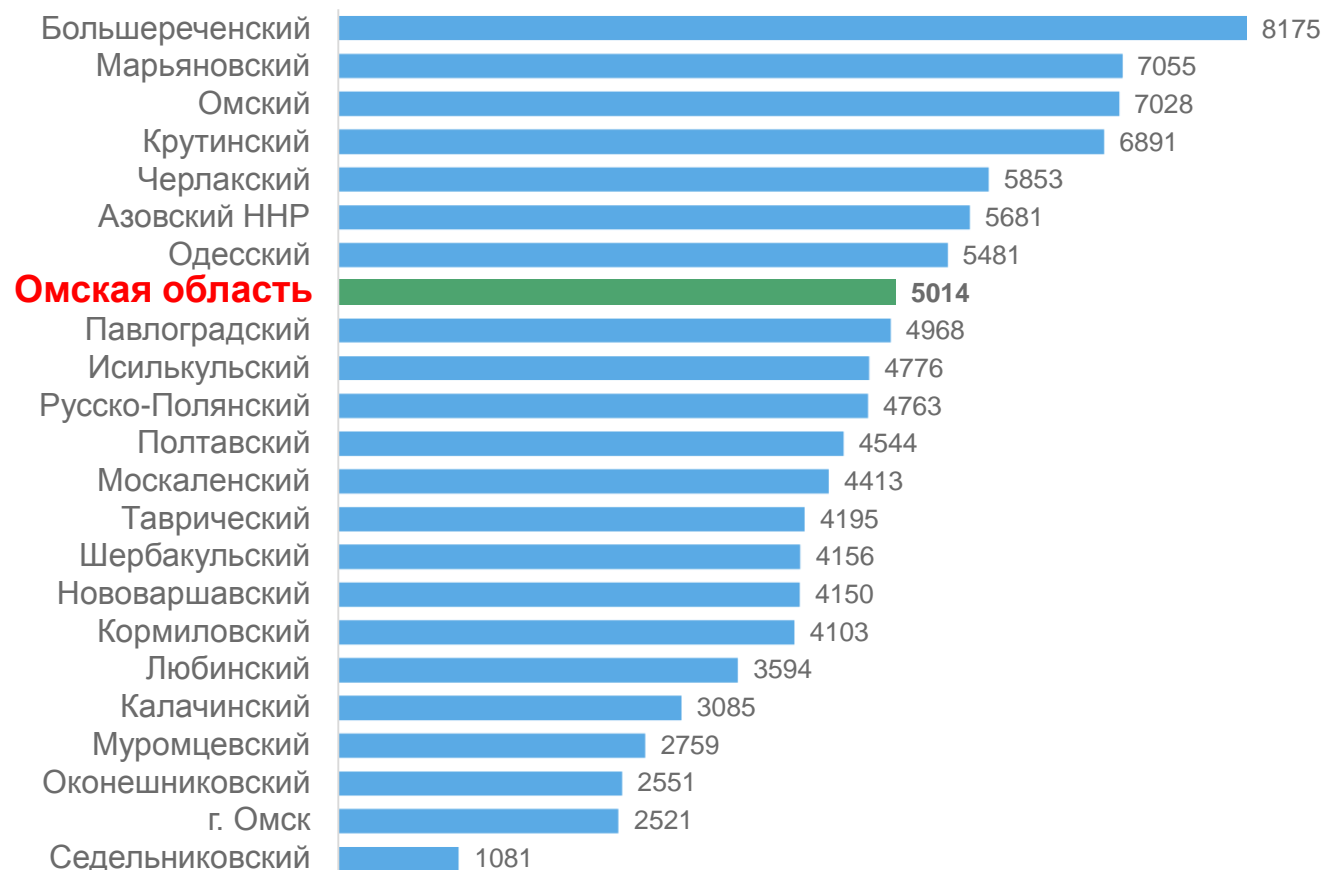


ДОЛЯ СЕЛЬСКОХОЗЯЙСТВЕННЫХ ОРГАНИЗАЦИЙ  
(БЕЗ СУБЪЕКТОВ МАЛОГО ПРЕДПРИНИМАТЕЛЬСТВА)  
В ОБЩЕМ ПРОИЗВОДСТВЕ ВСЕХ СЕЛЬСКОХОЗЯЙСТВЕННЫХ ОРГАНИЗАЦИЙ  
в процентах

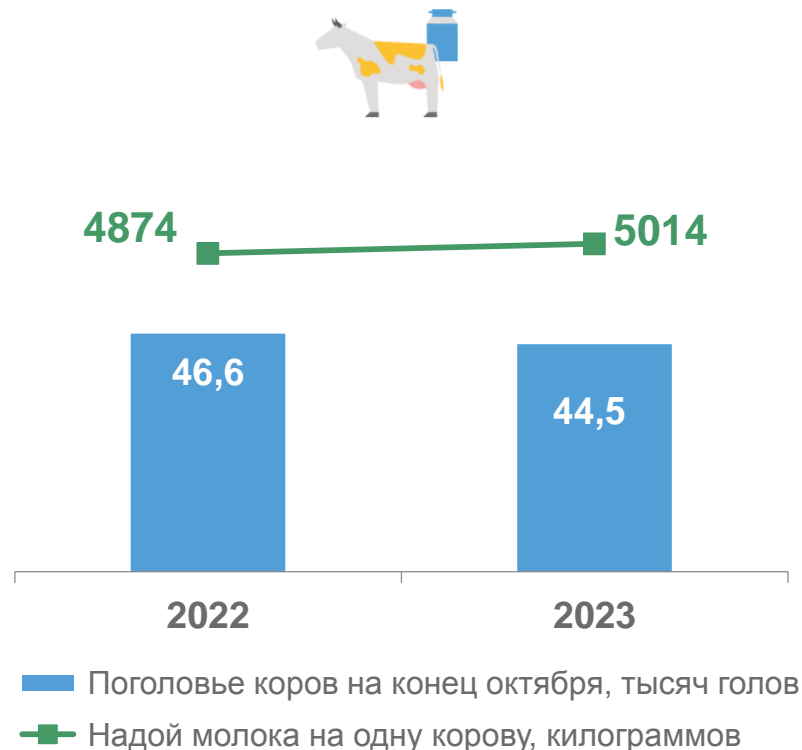


# ПРОДУКТИВНОСТЬ КОРОВ МОЛОЧНОГО СТАДА В СЕЛЬСКОХОЗЯЙСТВЕННЫХ ОРГАНИЗАЦИЯХ (БЕЗ СУБЪЕКТОВ МАЛОГО ПРЕДПРИНИМАТЕЛЬСТВА)

в январе-октябре 2023 года; килограммов



## ИЗМЕНЕНИЕ ПОГОЛОВЬЯ И ПРОДУКТИВНОСТИ КОРОВ



# ОСНОВНЫЕ ПОКАЗАТЕЛИ, ХАРАКТЕРИЗУЮЩИЕ ПТИЦЕВОДСТВО В СЕЛЬСКОХОЗЯЙСТВЕННЫХ ОРГАНИЗАЦИЯХ (БЕЗ СУБЪЕКТОВ МАЛОГО ПРЕДПРИНИМАТЕЛЬСТВА)

в январе-октябре 2023 года; в процентах к соответствующему периоду предыдущего года



	ПРОИЗВОДСТВО КУРИНЫХ ЯИЦ	ЯЙЦЕНОСКОСТЬ ОДНОЙ КУРИЦЫ-НЕСУШКИ
<b>ВСЕГО ПО ОБЛАСТИ</b>	<b>90,9</b> ▼	<b>91,9</b> ▼
АЗОВСКИЙ НЕМЕЦКИЙ НАЦИОНАЛЬНЫЙ РАЙОН	100,6 ▲	92,2 ▼
ЛЮБИНСКИЙ РАЙОН	107,8 ▲	102,5 ▲
ОМСКИЙ РАЙОН	81,3 ▼	87,5 ▼

## ИЗМЕНЕНИЕ ПОГОЛОВЬЯ И ПРОДУКТИВНОСТИ КУР-НЕСУШЕК



# ПРОИЗВОДСТВО ОСНОВНЫХ ВИДОВ ПРОДУКЦИИ ЖИВОТНОВОДСТВА В СИБИРСКОМ ФЕДЕРАЛЬНОМ ОКРУГЕ

в январе-сентябре 2023 года

