



ТЕРРИТОРИАЛЬНЫЙ ОРГАН ФЕДЕРАЛЬНОЙ
СЛУЖБЫ ГОСУДАРСТВЕННОЙ СТАТИСТИКИ
ПО ОМСКОЙ ОБЛАСТИ

Производство продукции животноводства в Омской области



в январе – октябре 2022 года



ТЕРРИТОРИАЛЬНЫЙ ОРГАН
ФЕДЕРАЛЬНОЙ СЛУЖБЫ
ГОСУДАРСТВЕННОЙ СТАТИСТИКИ
ПО ОМСКОЙ ОБЛАСТИ

Производство продукции животноводства в Омской области

Омскстат

в январе – октябре 2022 года

- 01** Производство продукции животноводства в хозяйствах всех категорий
- 02** Динамика производства продукции животноводства по категориям хозяйств
- 03** Производство скота и птицы на убой (в живом весе) по видам в хозяйствах всех категорий
- 04** Производство продукции животноводства в сельскохозяйственных организациях (без субъектов малого предпринимательства)

* Ежемесячные данные оперативной статистики



ПРОИЗВОДСТВО ПРОДУКЦИИ ЖИВОТНОВОДСТВА В ХОЗЯЙСТВАХ ВСЕХ КАТЕГОРИЙ

в январе – октябре 2022 года

СКОТ И ПТИЦА НА УБОЙ (в живом весе)

147,7
ТЫС. ТОНН

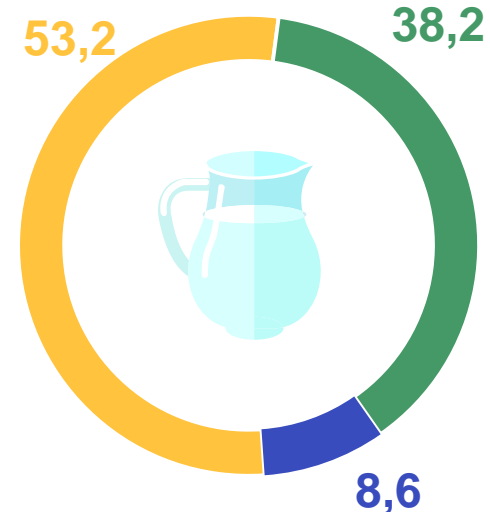
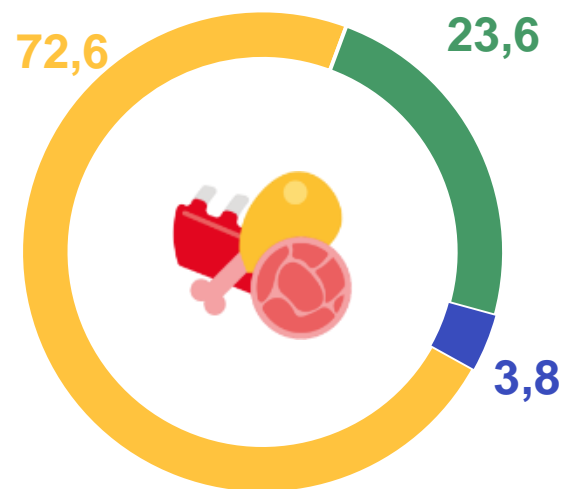
МОЛОКО


525,6
ТЫС. ТОНН


ЯЙЦА


732,3
МЛН. ШТУК

СТРУКТУРА ПРОДУКЦИИ ЖИВОТНОВОДСТВА ПО КАТЕГОРИЯМ ХОЗЯЙСТВ в процентах к итогу



 Сельскохозяйственные организации

 Хозяйства населения

 Крестьянские (фермерские) хозяйства





ДИНАМИКА ПРОИЗВОДСТВА СКОТА И ПТИЦЫ НА УБОЙ (В ЖИВОМ ВЕСЕ) ПО КАТЕГОРИЯМ ХОЗЯЙСТВ

тысяч тонн; в процентах к соответствующему периоду предыдущего года

январь – октябрь
2022 года

Хозяйства
всех категорий

147,7
тыс. тонн

в том числе:



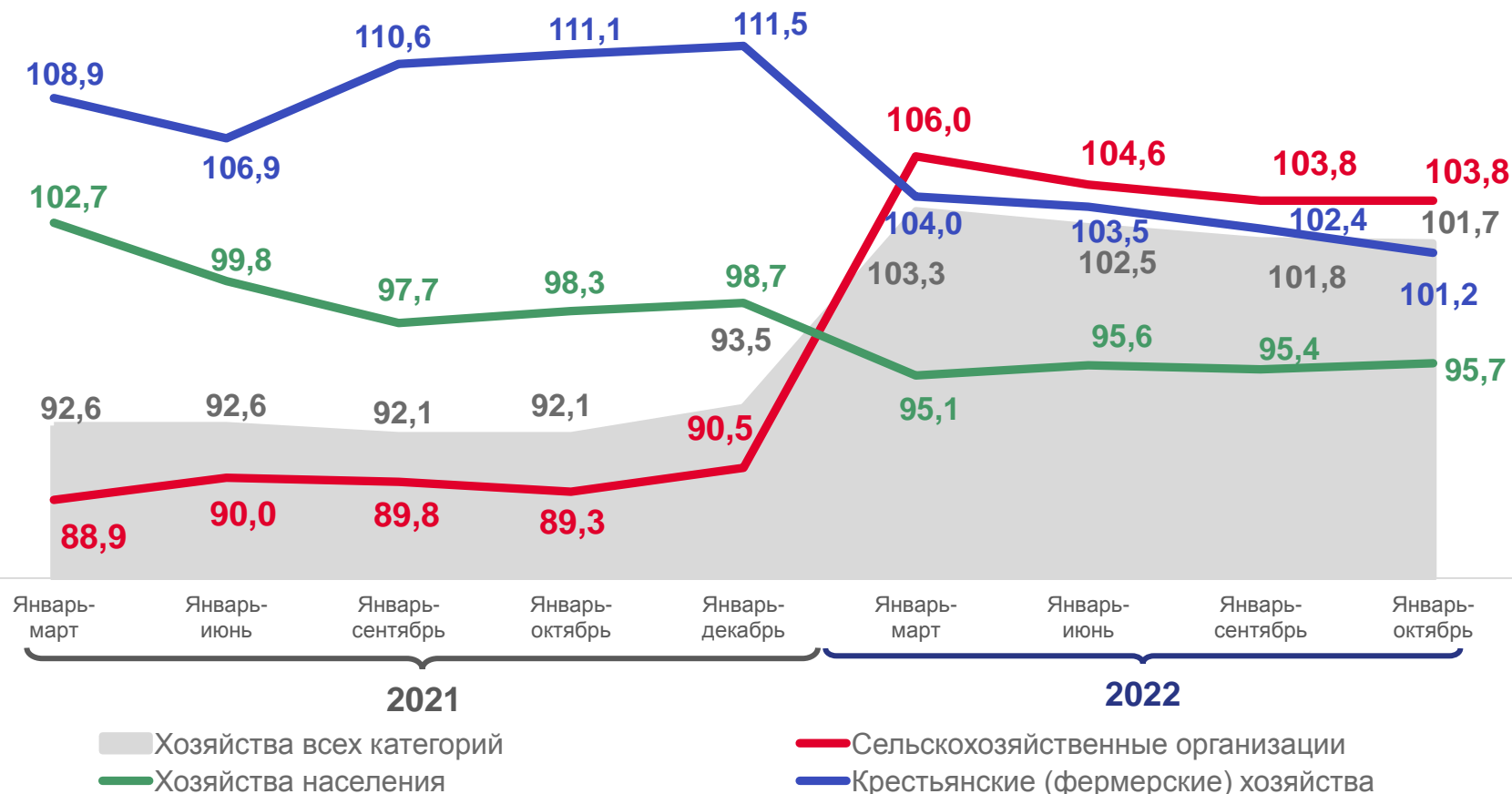
сельскохозяйственные
организации **107,3**



хозяйства
населения **34,8**



крестьянские
(фермерские)
хозяйства **5,6**





ДИНАМИКА ПРОИЗВОДСТВА МОЛОКА ПО КАТЕГОРИЯМ ХОЗЯЙСТВ

тысяч тонн; в процентах к соответствующему периоду предыдущего года

январь – октябрь 2022 года

Хозяйства всех категорий

525,6
тыс. тонн

в том числе:



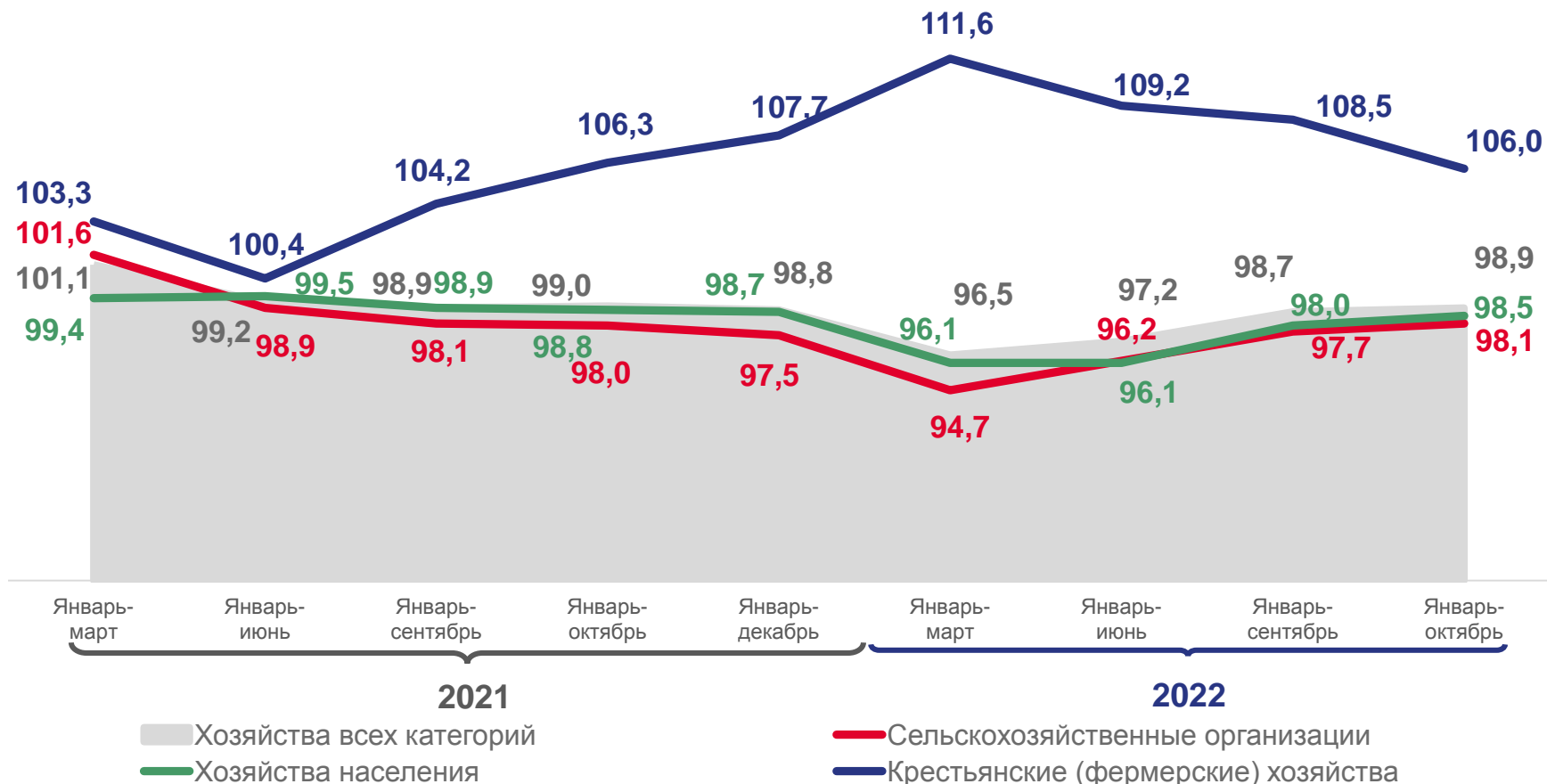
сельскохозяйственные организации **279,7**



хозяйства населения **200,8**



крестьянские (фермерские) хозяйства **45,1**





ДИНАМИКА ПРОИЗВОДСТВА ЯИЦ ПО КАТЕГОРИЯМ ХОЗЯЙСТВ

млн штук; в процентах к соответствующему периоду предыдущего года

январь – октябрь
2022 года

Хозяйства
всех категорий

732,3
млн. штук

в том числе:



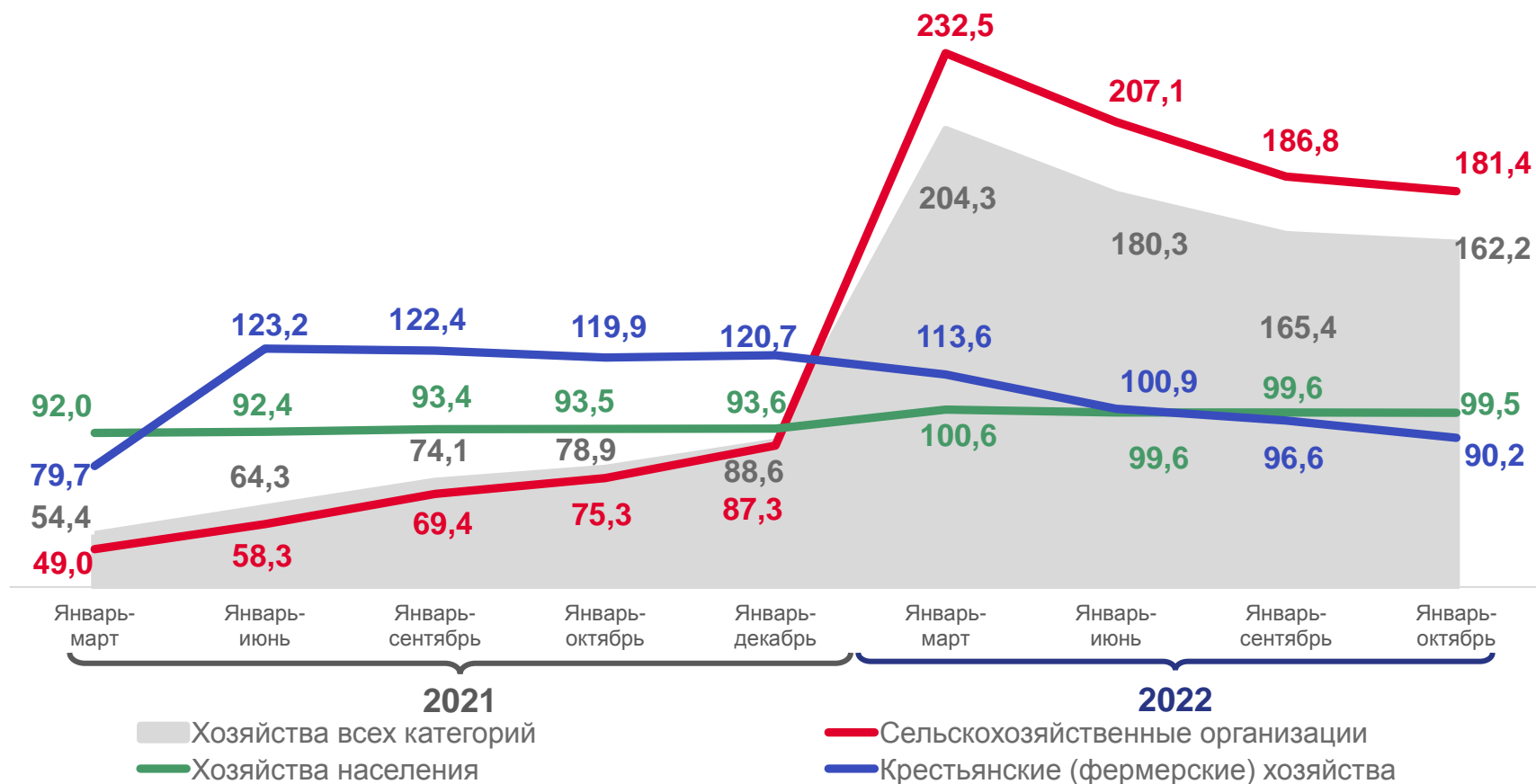
сельскохозяйственные
организации **626,9**



хозяйства
населения **105,1**



крестьянские
(фермерские)
хозяйства **0,3**

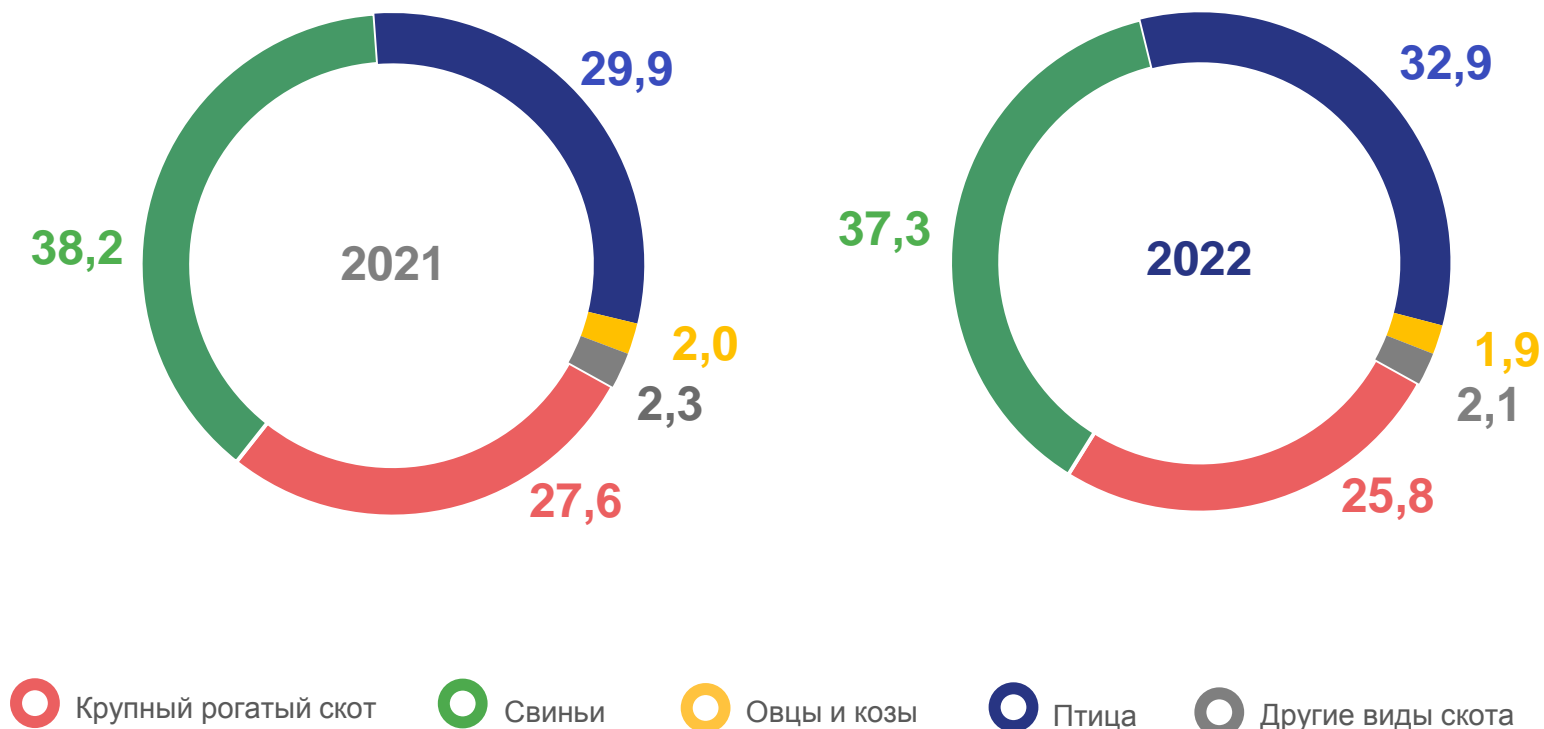


ПРОИЗВОДСТВО СКОТА И ПТИЦЫ НА УБОЙ (В ЖИВОМ ВЕСЕ) ПО ВИДАМ В ХОЗЯЙСТВАХ ВСЕХ КАТЕГОРИЙ

январь – октябрь 2022 года
тыс. тонн

Скот и птица на убой (в живом весе), всего	147,7
из него: крупный рогатый скот	38,1
свиньи	55,0
овцы и козы	2,8
птица	48,5
другие виды скота	3,2

СТРУКТУРА ПРОИЗВОДСТВА СКОТА И ПТИЦЫ НА УБОЙ В (ЖИВОМ ВЕСЕ) ПО ВИДАМ в январе – октябре; в процентах к итогу



ПРОИЗВОДСТВО ПРОДУКЦИИ ЖИВОТНОВОДСТВА В СЕЛЬСКОХОЗЯЙСТВЕННЫХ ОРГАНИЗАЦИЯХ (БЕЗ СУБЪЕКТОВ МАЛОГО ПРЕДПРИНИМАТЕЛЬСТВА)

в январе – октябре 2022 года

(тысяч тонн; в % к январю – октябрю 2021 года)



СКОТ И ПТИЦА НА УБОЙ
(в живом весе)

103,4 ▲ **104,3**



МОЛОКО

233,6 ▼ **99,4**



ЯЙЦА КУРИНЫЕ

626,2 ▲ **181,8**
млн штук

**ДОЛЯ СЕЛЬСКОХОЗЯЙСТВЕННЫХ ОРГАНИЗАЦИЙ
(БЕЗ СУБЪЕКТОВ МАЛОГО ПРЕДПРИНИМАТЕЛЬСТВА)
В ОБЩЕМ ПРОИЗВОДСТВЕ
ВСЕХ СЕЛЬСКОХОЗЯЙСТВЕННЫХ ОРГАНИЗАЦИЙ
в процентах**

96,4



83,5



99,9



ПРОИЗВОДСТВО СКОТА И ПТИЦЫ НА УБОЙ (В ЖИВОМ ВЕСЕ) ПО ВИДАМ В СЕЛЬСКОХОЗЯЙСТВЕННЫХ ОРГАНИЗАЦИЯХ (БЕЗ СУБЪЕКТОВ МАЛОГО ПРЕДПРИНИМАТЕЛЬСТВА)

январь – октябрь 2022 года
тыс. тонн

СТРУКТУРА ПРОИЗВОДСТВА СКОТА И ПТИЦЫ
НА УБОЙ В (ЖИВОМ ВЕСЕ) ПО ВИДАМ
январь – октябрь; в процентах к итогу

Скот и птица на убой
(в живом весе), всего

103,4

из него:
крупный рогатый скот

13,0

свиньи

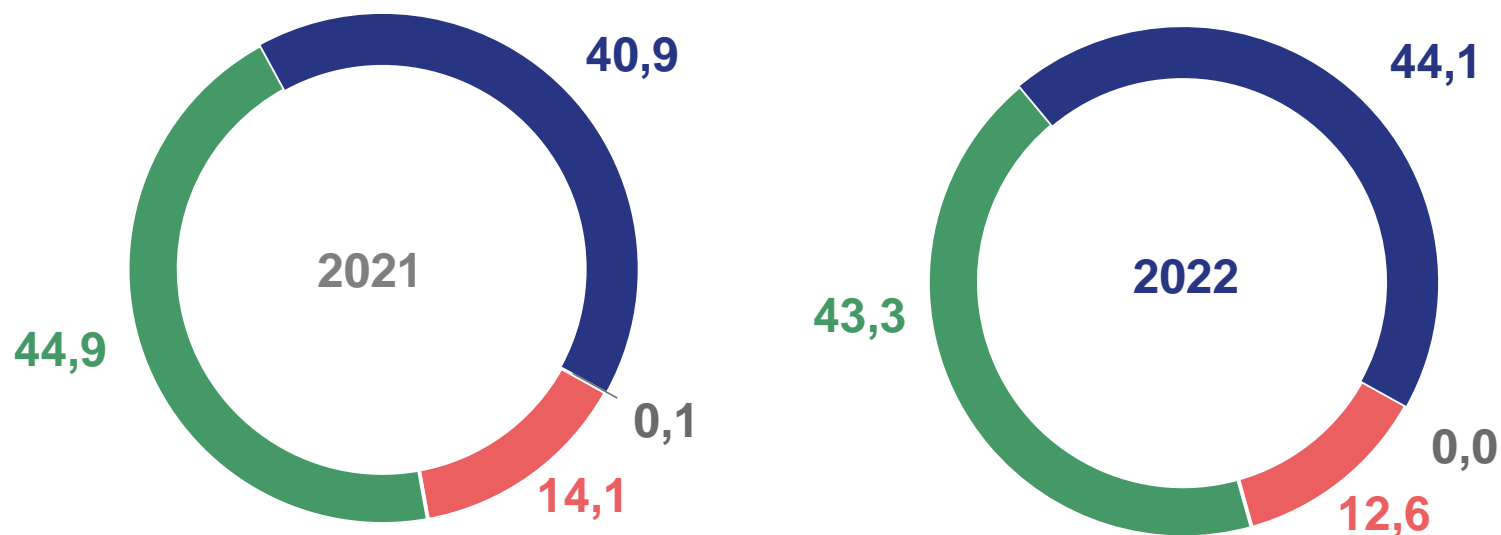
44,7

птица

45,6

другие виды скота

0,1



Крупный
рогатый скот



Свиньи



Птица



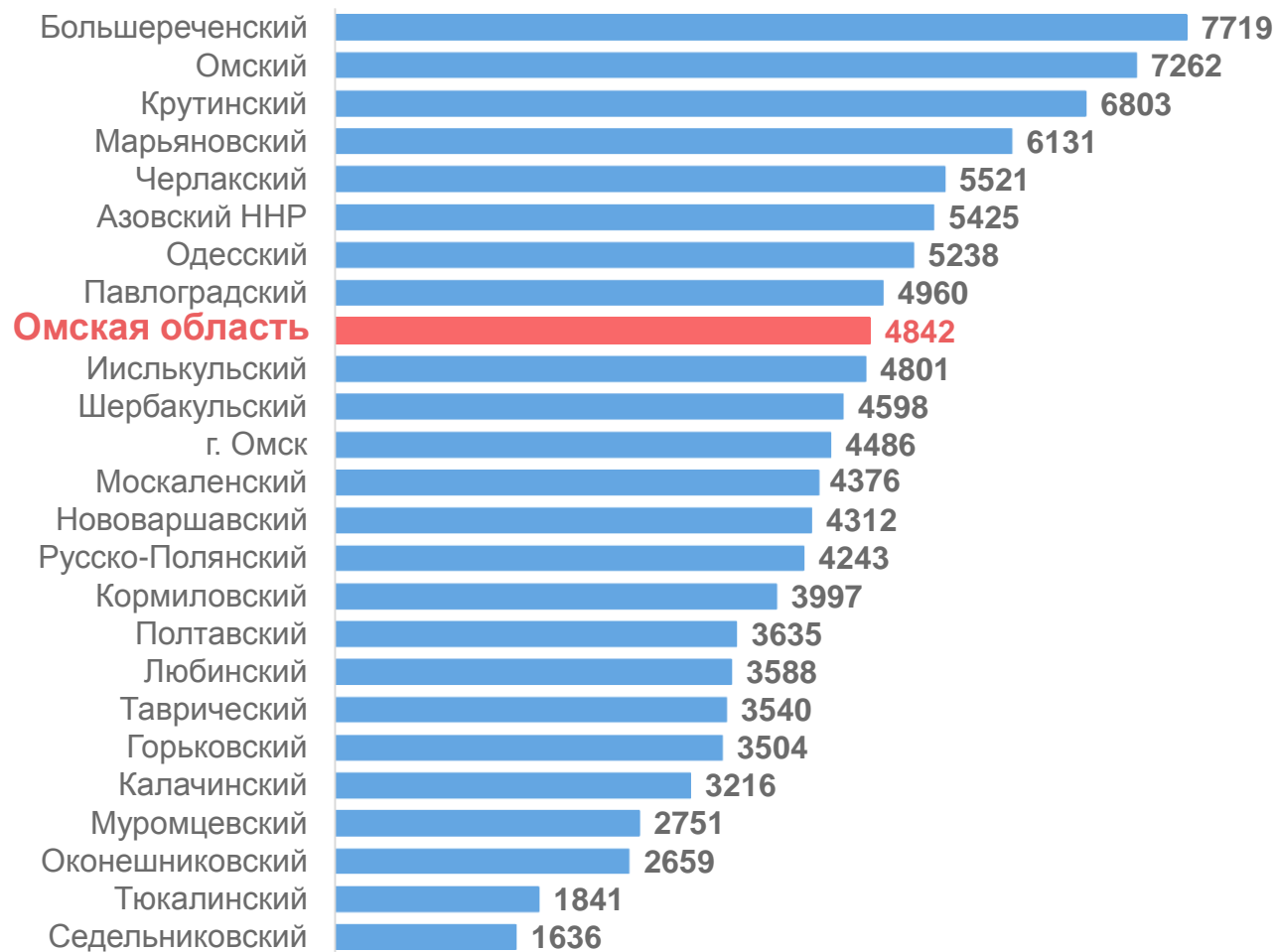
Другие виды скота





ПРОДУКТИВНОСТЬ КОРОВ МОЛОЧНОГО СТАДА В СЕЛЬСКОХОЗЯЙСТВЕННЫХ ОРГАНИЗАЦИЯХ (БЕЗ СУБЪЕКТОВ МАЛОГО ПРЕДПРИНИМАТЕЛЬСТВА)

январь – октябрь 2022 года; килограммов



ИЗМЕНЕНИЕ ПОГОЛОВЬЯ И ПРОДУКТИВНОСТИ КОРОВ январь – октябрь



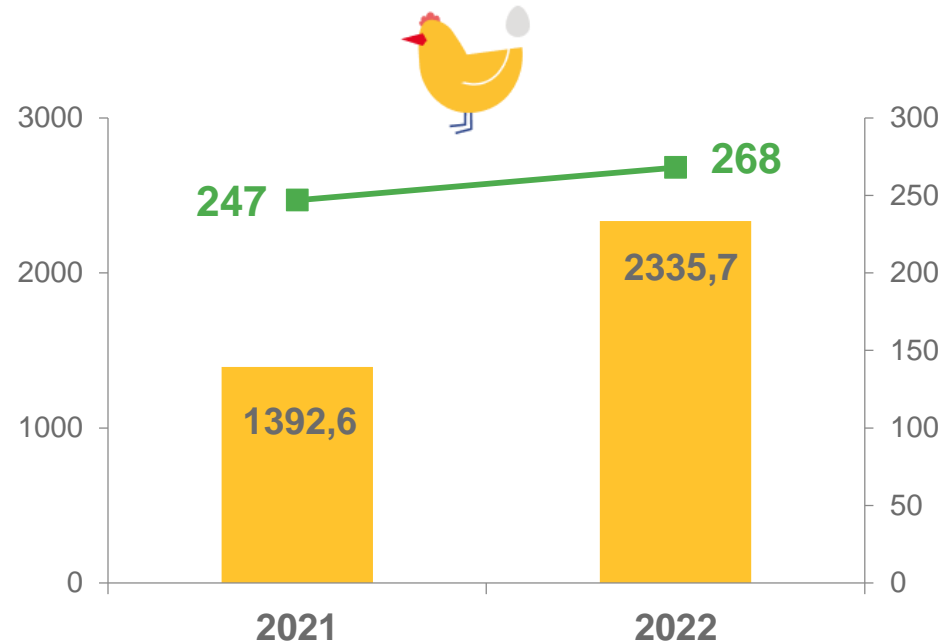


ОСНОВНЫЕ ПОКАЗАТЕЛИ, ХАРАКТЕРИЗУЮЩИЕ ПТИЦЕВОДСТВО В СЕЛЬСКОХОЗЯЙСТВЕННЫХ ОРГАНИЗАЦИЯХ (БЕЗ СУБЪЕКТОВ МАЛОГО ПРЕДПРИНИМАТЕЛЬСТВА)

январь – октябрь 2022 года в процентах к январю – октябрю 2021 года

	ПРОИЗВОДСТВО КУРИНЫХ ЯИЦ	ЯЙЦЕНОСКОСТЬ ОДНОЙ КУРИЦЫ-НЕСУШКИ
ВСЕГО ПО ОБЛАСТИ	181,8 ▲	108,4 ▲
АЗОВСКИЙ НЕМЕЦКИЙ НАЦИОНАЛЬНЫЙ РАЙОН	97,5 ▼	108,6 ▲
ЛЮБИНСКИЙ РАЙОН	123,9 ▲	111,1 ▲
ОМСКИЙ РАЙОН	в 3,1 р. ▲	96,2 ▼

ИЗМЕНЕНИЕ ПОГОЛОВЬЯ
И ПРОДУКТИВНОСТИ КУР-НЕСУШЕК
январь – октябрь



Среднегодовое поголовье кур-несушек, тыс. голов

Яйценоскость одной курицы-несушки, штук



ПРОИЗВОДСТВО ОСНОВНЫХ ВИДОВ ПРОДУКЦИИ ЖИВОТНОВОДСТВА В СИБИРСКОМ ФЕДЕРАЛЬНОМ ОКРУГЕ

январь – сентябрь 2022 года

(тысяч тонн; в % к январю – сентябрю 2021 года)

	СИБИРСКИЙ ФЕДЕРАЛЬНЫЙ ОКРУГ		МЕСТО ОМСКОЙ ОБЛАСТИ
Скот и птица на убой (в живом весе)	966,2	▲ 103,4	4
Молоко	3440,3	▼ 99,3	3
Яйца, млн штук	4921,5	▲ 110,4	5



ДОЛЯ ПРОИЗВОДСТВА ПРОДУКЦИИ ЖИВОТНОВОДСТВА ОМСКОЙ ОБЛАСТИ В ПОКАЗАТЕЛЯХ СИБИРСКОГО ФЕДЕРАЛЬНОГО ОКРУГА (ПРОЦЕНТОВ К ИТОГУ)

