



ТЕРРИТОРИАЛЬНЫЙ ОРГАН ФЕДЕРАЛЬНОЙ
СЛУЖБЫ ГОСУДАРСТВЕННОЙ СТАТИСТИКИ
ПО ОМСКОЙ ОБЛАСТИ

Производство продукции животноводства в Омской области



в январе-сентябре 2023 года



ТЕРРИТОРИАЛЬНЫЙ ОРГАН
ФЕДЕРАЛЬНОЙ СЛУЖБЫ
ГОСУДАРСТВЕННОЙ СТАТИСТИКИ
ПО ОМСКОЙ ОБЛАСТИ

Производство продукции животноводства в Омской области

Омкстат

в январе-сентябре 2023 года

- 01** Производство продукции животноводства в хозяйствах всех категорий
- 02** Динамика производства продукции животноводства по категориям хозяйств
- 03** Производство скота и птицы на убой (в живом весе) по видам в хозяйствах всех категорий
- 04** Производство продукции животноводства в сельскохозяйственных организациях (без субъектов малого предпринимательства)

* Ежемесячные данные оперативной статистики



ПРОИЗВОДСТВО ПРОДУКЦИИ ЖИВОТНОВОДСТВА В ХОЗЯЙСТВАХ ВСЕХ КАТЕГОРИЙ

в январе-сентябре 2023 года

СКОТ И ПТИЦА НА УБОЙ (в живом весе)

129,8

ТЫС. ТОНН

МОЛОКО

481,9

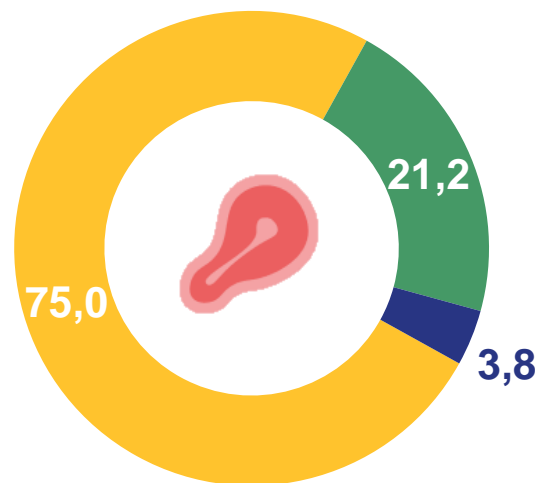
ТЫС. ТОНН


ЯЙЦА

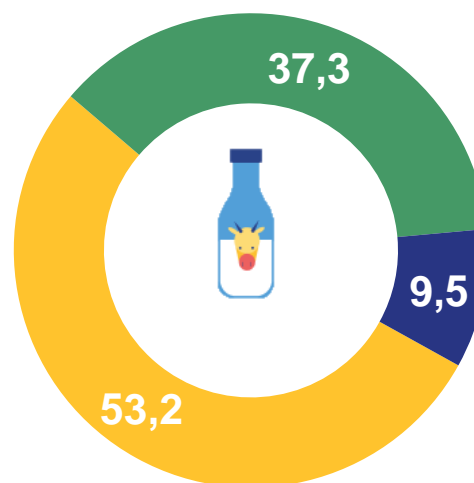
625,6


МЛН ШТУК

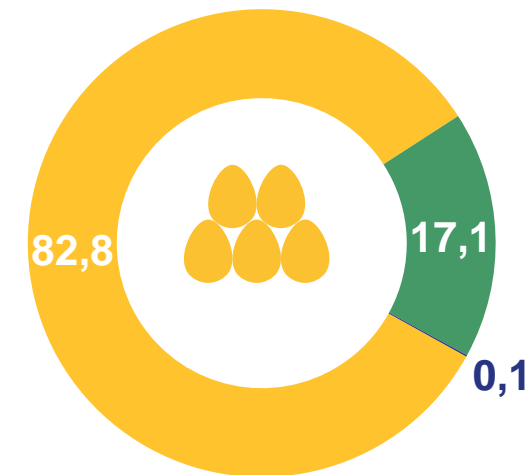
СТРУКТУРА ПРОДУКЦИИ ЖИВОТНОВОДСТВА ПО КАТЕГОРИЯМ ХОЗЯЙСТВ в процентах к итогу




 Сельскохозяйственные организации



 Хозяйства населения



 Крестьянские (фермерские) хозяйства



ДИНАМИКА ПРОИЗВОДСТВА СКОТА И ПТИЦЫ НА УБОЙ (В ЖИВОМ ВЕСЕ) ПО КАТЕГОРИЯМ ХОЗЯЙСТВ



январь-сентябрь 2023 года;
тыс. тонн

Хозяйства всех категорий **129,8**

в том числе:



сельскохозяйственные организации **97,4**

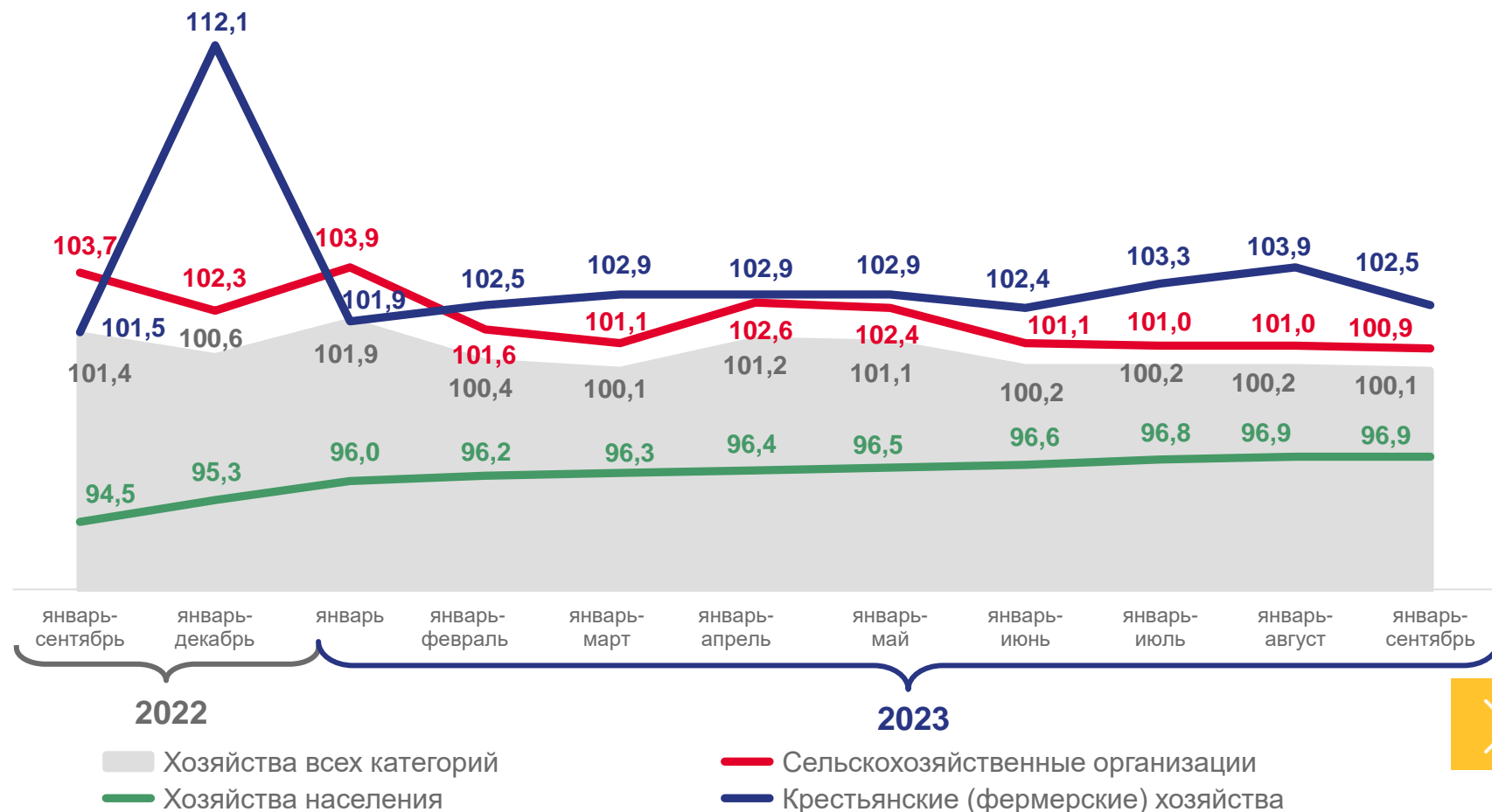


хозяйства населения **27,5**



крестьянские (фермерские) хозяйства **4,9**

в процентах к соответствующему периоду предыдущего года



ДИНАМИКА ПРОИЗВОДСТВА МОЛОКА ПО КАТЕГОРИЯМ ХОЗЯЙСТВ



январь-сентябрь 2023 года;
тыс. тонн

в процентах к соответствующему периоду предыдущего года

Хозяйства
всех категорий

481,9

в том числе:



сельско-
хозяйственные
организации

256,2



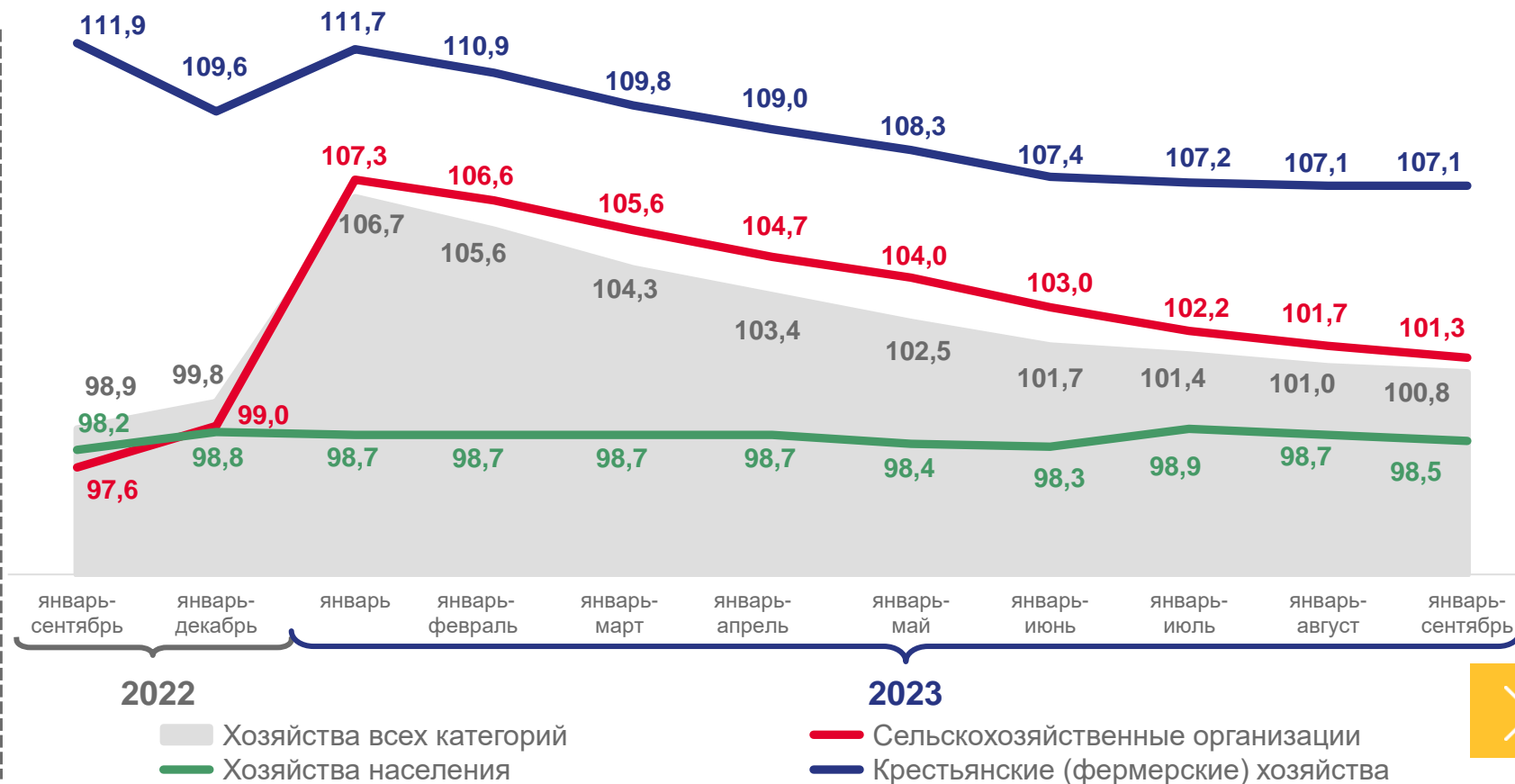
хозяйства
населения

179,9



крестьянские
(фермерские)
хозяйства

45,8



ДИНАМИКА ПРОИЗВОДСТВА ЯИЦ ПО КАТЕГОРИЯМ ХОЗЯЙСТВ



январь-сентябрь 2023 года;
млн штук

в процентах к соответствующему периоду предыдущего года

Хозяйства
всех категорий

625,6

в том числе:



сельско-
хозяйственные
организации

518,0



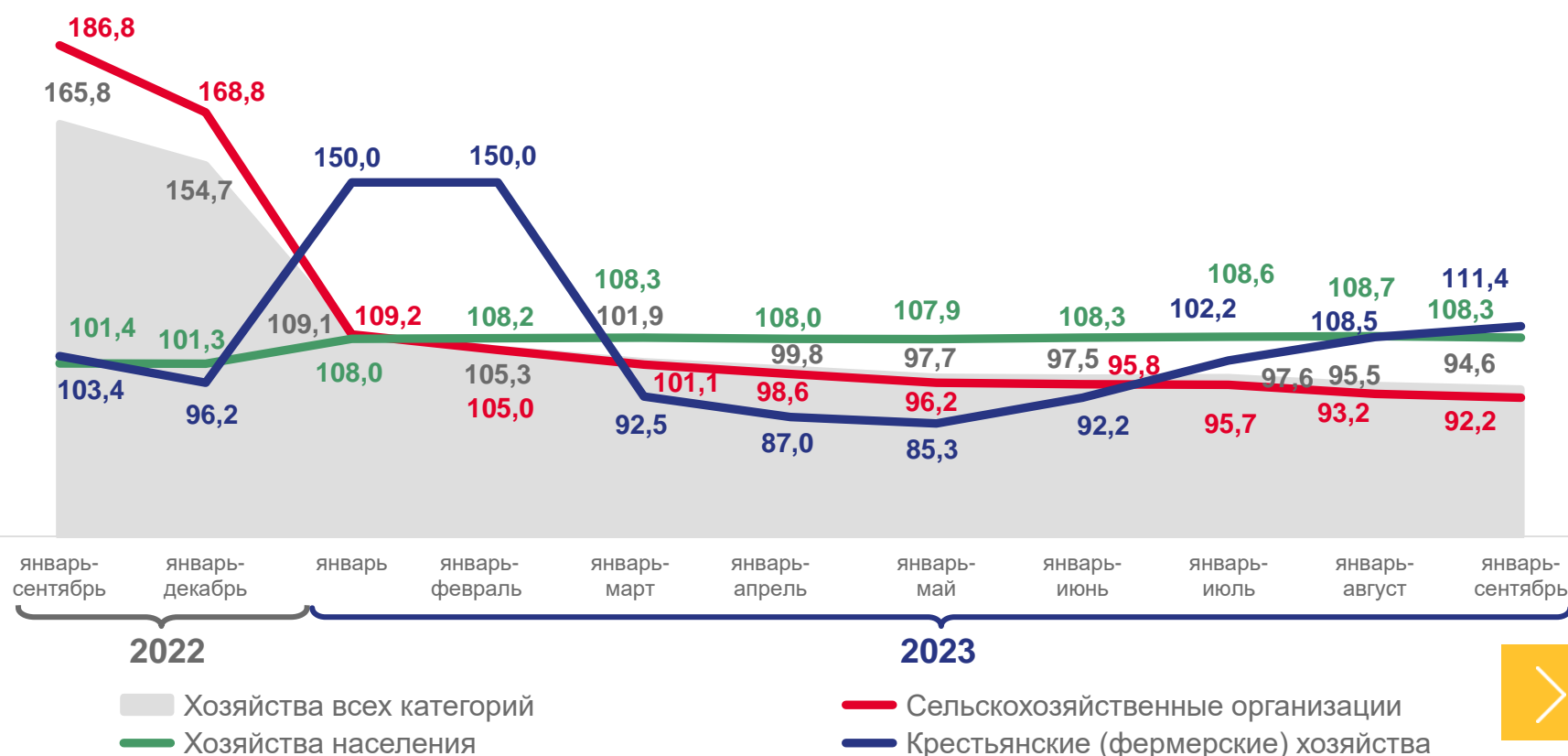
хозяйства
населения

107,2



крестьянские
(фермерские)
хозяйства

0,4



ПРОИЗВОДСТВО СКОТА И ПТИЦЫ НА УБОЙ (В ЖИВОМ ВЕСЕ) ПО ВИДАМ В ХОЗЯЙСТВАХ ВСЕХ КАТЕГОРИЙ



в январе-сентябре 2023 года;
тыс. тонн

Скот и птица на убой
(в живом весе), всего

129,8

в том числе:
крупный рогатый скот

32,9

свиньи

52,5

овцы и козы

2,2

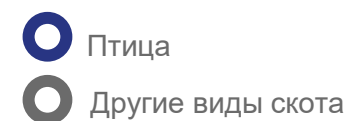
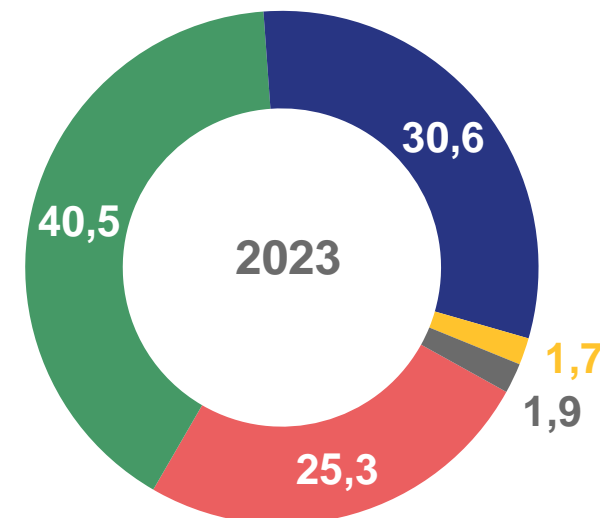
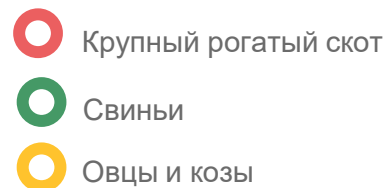
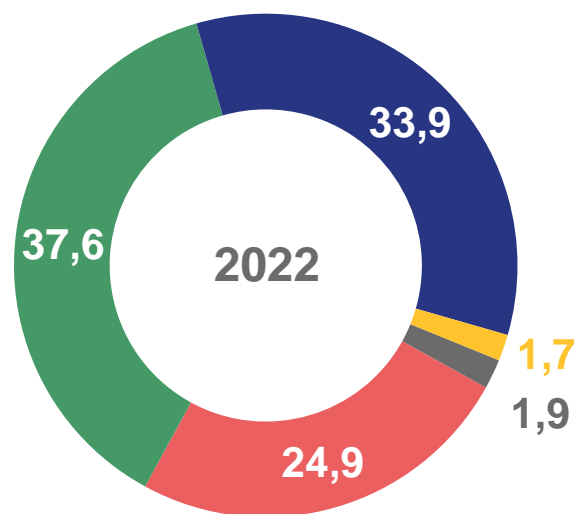
птица

39,7

другие виды скота

2,5

СТРУКТУРА ПРОИЗВОДСТВА СКОТА И ПТИЦЫ
НА УБОЙ В (ЖИВОМ ВЕСЕ) ПО ВИДАМ
в январе-сентябре; в процентах к итогу



ПРОИЗВОДСТВО СКОТА И ПТИЦЫ НА УБОЙ (В ЖИВОМ ВЕСЕ) ПО ВИДАМ В СЕЛЬСКОХОЗЯЙСТВЕННЫХ ОРГАНИЗАЦИЯХ (БЕЗ СУБЪЕКТОВ МАЛОГО ПРЕДПРИНИМАТЕЛЬСТВА)



в январе-сентябре 2023 года;
тыс. тонн

Скот и птица на убой
(в живом весе), всего

93,2

в том числе:
крупный рогатый скот

11,6

свиньи

44,2

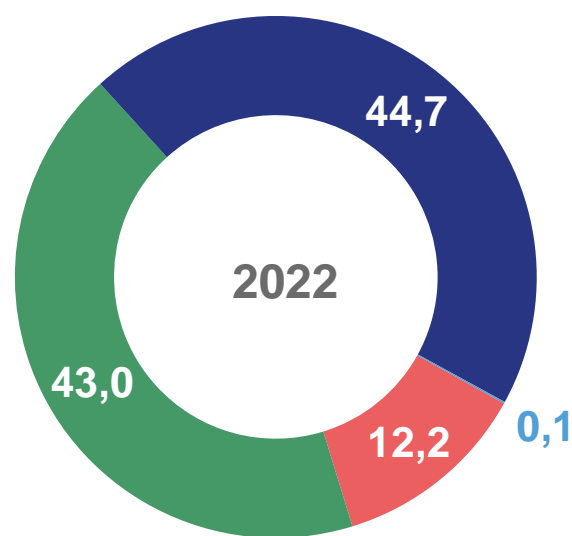
птица

37,3

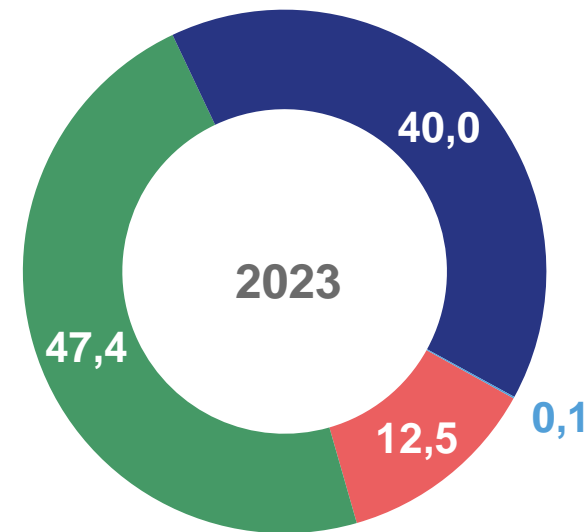
другие виды скота

0,1

СТРУКТУРА ПРОИЗВОДСТВА СКОТА И ПТИЦЫ
НА УБОЙ В (ЖИВОМ ВЕСЕ) ПО ВИДАМ
в январе-сентябре; в процентах к итогу



Крупный рогатый скот
Свиньи



Птица
Другие виды скота

ПРОИЗВОДСТВО ПРОДУКЦИИ ЖИВОТНОВОДСТВА В СЕЛЬСКОХОЗЯЙСТВЕННЫХ ОРГАНИЗАЦИЯХ (БЕЗ СУБЪЕКТОВ МАЛОГО ПРЕДПРИНИМАТЕЛЬСТВА)

в январе-сентябре 2023 года

тыс. тонн;
в % к январю-сентябрю 2022 года

СКОТ И ПТИЦА НА УБОЙ
(в живом весе)



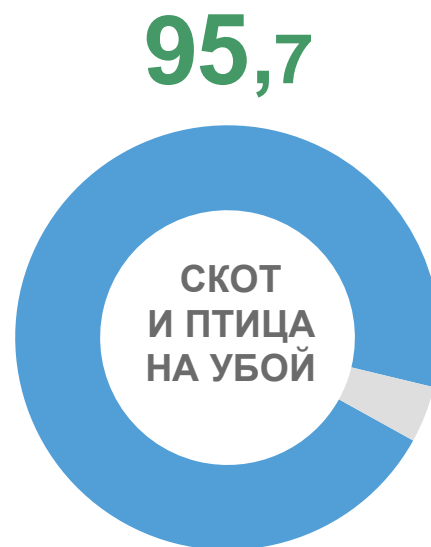
МОЛОКО



ЯЙЦА КУРИНЫЕ
млн штук

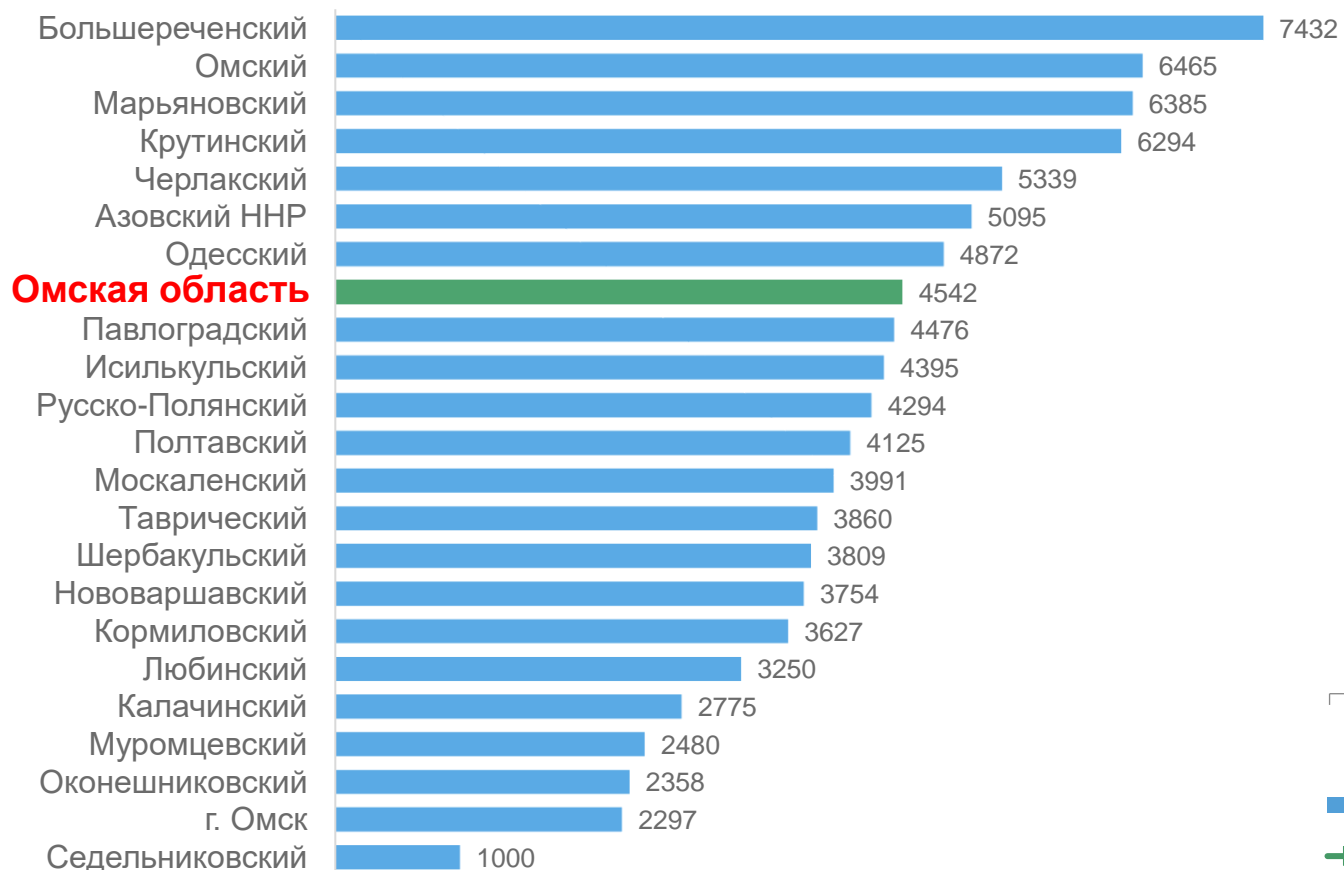


ДОЛЯ СЕЛЬСКОХОЗЯЙСТВЕННЫХ ОРГАНИЗАЦИЙ
(БЕЗ СУБЪЕКТОВ МАЛОГО ПРЕДПРИНИМАТЕЛЬСТВА)
В ОБЩЕМ ПРОИЗВОДСТВЕ ВСЕХ СЕЛЬСКОХОЗЯЙСТВЕННЫХ ОРГАНИЗАЦИЙ
в процентах



ПРОДУКТИВНОСТЬ КОРОВ МОЛОЧНОГО СТАДА В СЕЛЬСКОХОЗЯЙСТВЕННЫХ ОРГАНИЗАЦИЯХ (БЕЗ СУБЪЕКТОВ МАЛОГО ПРЕДПРИНИМАТЕЛЬСТВА)

в январе-сентябре 2023 года; килограммов



ИЗМЕНЕНИЕ ПОГОЛОВЬЯ И ПРОДУКТИВНОСТИ КОРОВ



ОСНОВНЫЕ ПОКАЗАТЕЛИ, ХАРАКТЕРИЗУЮЩИЕ ПТИЦЕВОДСТВО В СЕЛЬСКОХОЗЯЙСТВЕННЫХ ОРГАНИЗАЦИЯХ (БЕЗ СУБЪЕКТОВ МАЛОГО ПРЕДПРИНИМАТЕЛЬСТВА)

в январе-сентябре 2023 года; в процентах к соответствующему периоду предыдущего года



	ПРОИЗВОДСТВО КУРИНЫХ ЯИЦ	ЯЙЦЕНОСКОСТЬ ОДНОЙ КУРИЦЫ-НЕСУШКИ
ВСЕГО ПО ОБЛАСТИ	92,2 ▼	91,8 ▼
АЗОВСКИЙ НЕМЕЦКИЙ НАЦИОНАЛЬНЫЙ РАЙОН	102,1 ▲	91,5 ▼
ЛЮБИНСКИЙ РАЙОН	108,8 ▲	103,1 ▲
ОМСКИЙ РАЙОН	82,7 ▼	87,3 ▼

ИЗМЕНЕНИЕ ПОГОЛОВЬЯ И ПРОДУКТИВНОСТИ КУР-НЕСУШЕК



ПРОИЗВОДСТВО ОСНОВНЫХ ВИДОВ ПРОДУКЦИИ ЖИВОТНОВОДСТВА В СИБИРСКОМ ФЕДЕРАЛЬНОМ ОКРУГЕ

в январе-августе 2023 года

